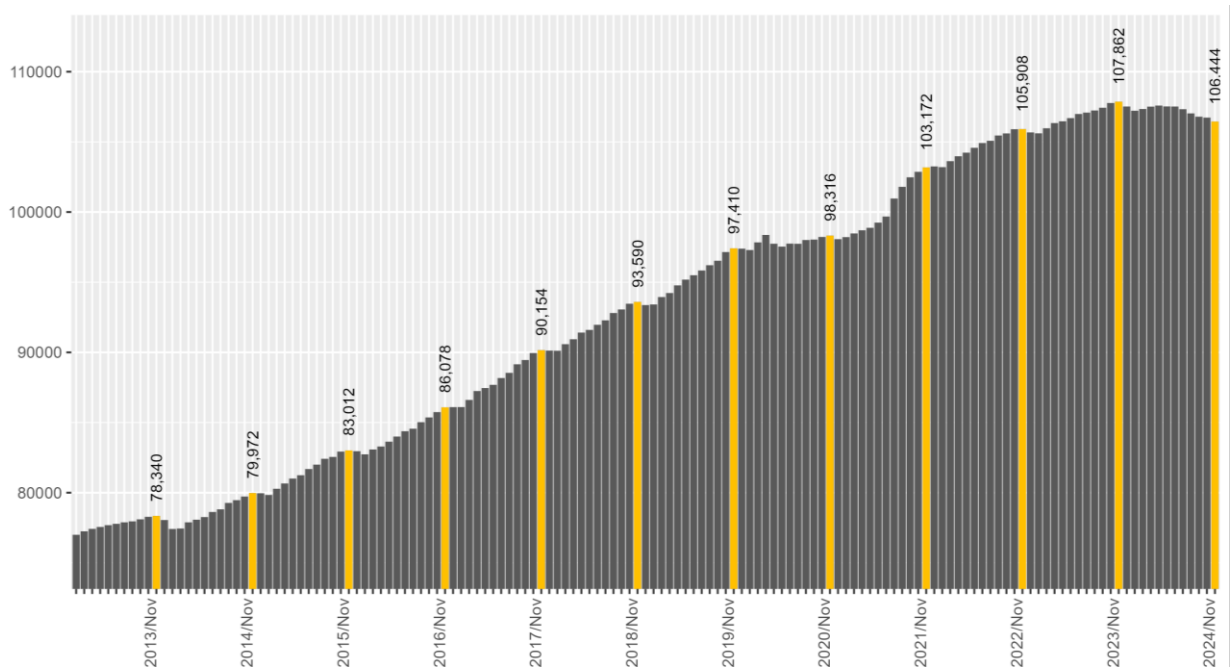


Patrones registrados ante el IMSS, noviembre 2024

En noviembre 2024, en Jalisco se tenían registrados en el IMSS a 106,444 patrones, lo que implica que 285 patrones se dieron de baja con respecto al mes anterior, representando una variación mensual de -0.27%. Respecto al mismo mes del año anterior, la entidad perdió 1,418 fuentes de empleo. A nivel nacional están registrados 1,060,486 patrones totales, en contraste con el mes anterior que fue de 1,064,028 patrones, lo anterior da un aumento de 3542 fuentes de trabajo, lo que representa un aumento mensual de 0.33% y una disminución anual de -1.31%.

Patrones registrados en el IMSS en Jalisco, enero 2013-noviembre 2024



Elaboración IIEG, con datos del IMSS.

En noviembre de 2024, dos sectores generaron nuevos patrones. La agricultura, ganadería, silvicultura y pesca mostró un aumento de 8 patrones y una tasa mensual de 0.21% . Las industrias extractivas obtuvieron un incremento de 1 patrones y variación mensual de 0.82% .

En contraste con estos sectores, El sector comercio reportó una reducción de 64 patrones y una variación mensual de -0.20% . La industria de la construcción obtuvo una disminución de 91 patrones y una disminución de 0.66% en comparación con el mes pasado. De la misma manera, La industria de la transformación presentó una caída de 58 patrones y una tasa mensual de -0.37% . El sector servicios tuvo una disminución de 72 patrones y una disminución de 0.21% en comparación con el mes anterior. Los transportes y comunicaciones presentaron una pérdida de 9 patrones y una pérdida de 0.14% respecto al mes pasado. La industria eléctrica y captación de agua potable generó la misma cantidad de patrones respecto al mes anterior.

Patrones registrados en el IMSS en Jalisco por división económica, octubre y noviembre de 2024

División económica	2024	2024	Variación mensual	
	Octubre	Noviembre	Absoluta	%
Agricultura, Ganadería, Silvicultura, Pesca y Caza	3,872	3,880	8	0.21%
Comercio	31,743	31,679	-64	-0.20%
Construcción	13,841	13,750	-91	-0.66%
Ind. Elec. y Captación de Agua Potable	218	218	0	0.00%
Industria de Transformación	15,878	15,820	-58	-0.37%
Industrias Extractivas	122	123	1	0.82%
Servicios	34,714	34,642	-72	-0.21%
Transportes y Comunicaciones	6,341	6,332	-9	-0.14%
Total	106,729	106,444	-285	-0.27%

Elaboración IIEG, con datos del IMSS.

En el acumulado del enero a noviembre del 2024, tres sectores han observado nuevos registros de patrones. La industria eléctrica y captación de agua potable generó un incremento de 10 patrones y un incremento de 4.81% respecto al trimestre anterior. Las industrias extractivas obtuvieron un incremento de 1 patrón y variación trimestral de 0.82% . Los transportes y comunicaciones presentaron un incremento de 11 patrones y un incremento de 0.17% respecto al trimestre pasado.

En contraste, la agricultura, ganadería, silvicultura y pesca mostró una caída de 183 patrones y una tasa trimestral de -4.50% . El sector comercio reportó una reducción de 525 patrones y una variación trimestral de -1.63% . La industria de la construcción obtuvo una disminución de 65 patrones y una disminución de 0.47% en comparación con el trimestre pasado. Por su parte, La industria de la transformación presentó una caída de 280 patrones y una tasa trimestral de -1.74%. El sector servicios tuvo una disminución de 47 patrones y una disminución de 0.14% en comparación con el trimestre anterior.

Patrones registrados en el IMSS en Jalisco por división económica, cierre 2023 vs noviembre 2024

División económica	2023	2024	Variación acumulada	
	Diciembre	Noviembre	Absoluta	%
Agricultura, Ganadería, Silvicultura, Pesca y Caza	4,063	3,880	-183	-4.50%
Comercio	32,204	31,679	-525	-1.63%
Construcción	13,815	13,750	-65	-0.47%
Ind. Elec. y Captación de Agua Potable	208	218	10	4.81%
Industria de Transformación	16,100	15,820	-280	-1.74%
Industrias Extractivas	122	123	1	0.82%
Servicios	34,689	34,642	-47	-0.14%
Transportes y Comunicaciones	6,321	6,332	11	0.17%
Total	107,522	106,444	-1,078	-1.00%

Elaboración IIEG, con datos del IMSS.

En el comparativo anual de noviembre, se perdieron 1,418 patrones, con una tasa anual de -1.31%. En este periodo, dos sectores han observado registros positivos.

La industria eléctrica y captación de agua potable generó un incremento de 8 patrones y un incremento de 3.81% respecto al año anterior. Los transportes y comunicaciones presentaron un incremento de 13 patrones y un incremento de 0.21% respecto al año pasado.

En contraste, la agricultura, ganadería, silvicultura y pesca mostró una caída de 184 patrones y una tasa anual de -4.53% . El sector comercio reportó una reducción de 576 patrones y una variación anual de -1.79% . La industria de la construcción obtuvo una disminución de 214 patrones y una disminución de 1.53% en comparación con el año pasado. La industria de la transformación presentó una caída de 306 patrones y una tasa anual de -1.90% . El sector servicios tuvo una disminución de 159 patrones y una disminución de 0.46% en comparación con el año anterior. Las industrias extractivas obtuvieron la misma cantidad de patrones.

Patrones registrados en el IMSS en Jalisco por división económica, noviembre 2023-2024

División económica	2023	2024	Variación anual	
	Noviembre	Noviembre	Absoluta	%
Agricultura, Ganadería, Silvicultura, Pesca y Caza	4,064	3,880	-184	-4.53%
Comercio	32,255	31,679	-576	-1.79%
Construcción	13,964	13,750	-214	-1.53%
Ind. Elec. y Captación de Agua Potable	210	218	8	3.81%
Industria de Transformación	16,126	15,820	-306	-1.90%
Industrias Extractivas	123	123	0	0.00%
Servicios	34,801	34,642	-159	-0.46%
Transportes y Comunicaciones	6,319	6,332	13	0.21%
Total	107,862	106,444	-1,418	-1.31%

Elaboración IIEG, con datos del IMSS.

En noviembre de 2024, uno rangos de tamaño presentaron ganancias en el número de patrones. El grupo de patrones con 251 y hasta 500 puestos de trabajo presentó un aumento de 2 patrones y una tasa mensual de 0.32% .

En contraste, el rango de patrones con un puesto de trabajo reportó una caída de 115 patrones y una tasa mensual de -0.43% . El grupo de patrones con 2 y hasta 5 puestos de trabajo mostró una reducción de 77 patrones y una variación mensual de -0.19% . Los patrones con 6 y hasta 50 puestos de trabajo generaron una disminución de 84 patrones y una disminución de 0.25% en comparación con el mes pasado. El rango de patrones con 51 y hasta 250 puestos de trabajo obtuvo una pérdida de 8 patrones y una pérdida de 0.18% respecto al mes anterior. Los patrones con 501 y hasta 1,000 puestos de trabajo obtuvieron una reducción de 1 patrones y variación mensual de -0.36% . Los patrones con más de 1,000 puestos de trabajo tuvieron una disminución de 2 patrones y una disminución de 1.10% en comparación con el mes anterior.

Patrones registrados en el IMSS en Jalisco por tamaño, octubre y noviembre de 2024

Tamaño	2024		Variación mensual	
	Octubre	Noviembre	Absoluta	%
Patrones con un puesto de trabajo	26,819	26,704	-115	-0.43%
Patrones con 2 y hasta 5 PT	41,273	41,196	-77	-0.19%
Patrones con 6 y hasta 50 PT	33,135	33,051	-84	-0.25%
Patrones con 51 y hasta 250 PT	4,429	4,421	-8	-0.18%
Patrones con 251 y hasta 500 PT	616	618	2	0.32%
Patrones con 501 y hasta 1,000 PT	276	275	-1	-0.36%
Patrones con más de 1,000 PT	181	179	-2	-1.10%
Total	106,729	106,444	-285	-0.27%

Elaboración IIEG, con datos del IMSS.

En el comparativo anual de los patrones registrados ante el IMSS en noviembre de 2024, dos rangos de tamaño presentaron aumentos en sus registros. El rango de patrones con 51 y hasta 250 puestos de trabajo obtuvo un incremento de 98 patrones y un incremento de 2.27% respecto al año anterior. Los patrones con más de 1,000 puestos de trabajo tuvieron un aumento de 4 patrones y un aumento de 2.29% en comparación con el año anterior.

En contraste, el rango de patrones con un puesto de trabajo reportó una caída de 365 patrones y una tasa anual de -1.35% . El grupo de patrones con 2 y hasta 5 puestos de trabajo mostró una reducción de 925 patrones y una variación anual de -2.20% . Los patrones con 6 y hasta 50 puestos de trabajo generaron una disminución de 227 patrones y una disminución de 0.68% en comparación con el año pasado. El grupo de patrones con 251 y hasta 500 puestos de trabajo presentó una caída de 1 patrones y una tasa anual de -0.16% . Los patrones con 501 y hasta 1,000 puestos de trabajo obtuvieron una reducción de 2 patrones y variación anual de -0.72% .

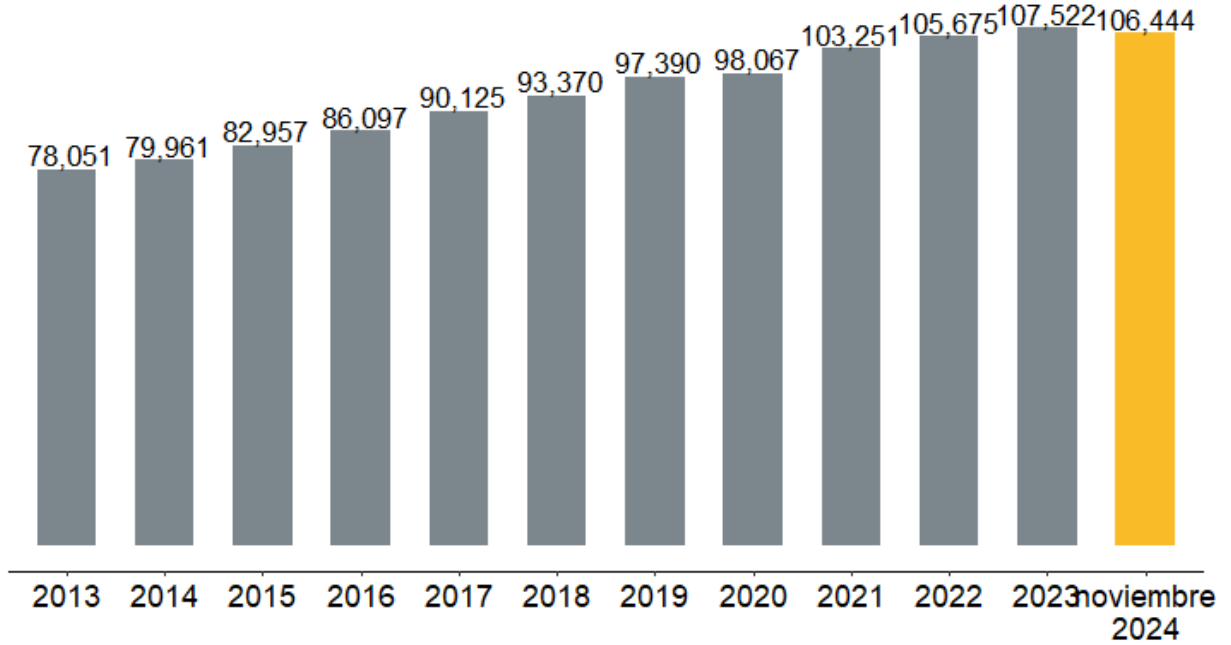
Patrones registrados en el IMSS en Jalisco por tamaño, noviembre 2023-2024

División económica	2023	2024	Variación anual	
	Noviembre	Noviembre	Absoluta	%
Patrones con un puesto de trabajo	27,069	26,704	-365	-1.35%
Patrones con 2 y hasta 5 PT	42,121	41,196	-925	-2.20%
Patrones con 6 y hasta 50 PT	33,278	33,051	-227	-0.68%
Patrones con 51 y hasta 250 PT	4,323	4,421	98	2.27%
Patrones con 251 y hasta 500 PT	619	618	-1	-0.16%
Patrones con 501 y hasta 1,000 PT	277	275	-2	-0.72%
Patrones con más de 1,000 PT	175	179	4	2.29%
Total	107,862	106,444	-1,418	-1.31%

Elaboración IIEG, con datos del IMSS.

En noviembre de 2024 se registraron en Jalisco 106,444 patrones, lo que representó una caída en comparación con el cierre de 2023 cuando se contabilizaron 107,522 patrones. Estas cifras implican que existen en este mes 1,078 registros patronales menos en la entidad con respecto al cierre de 2023.

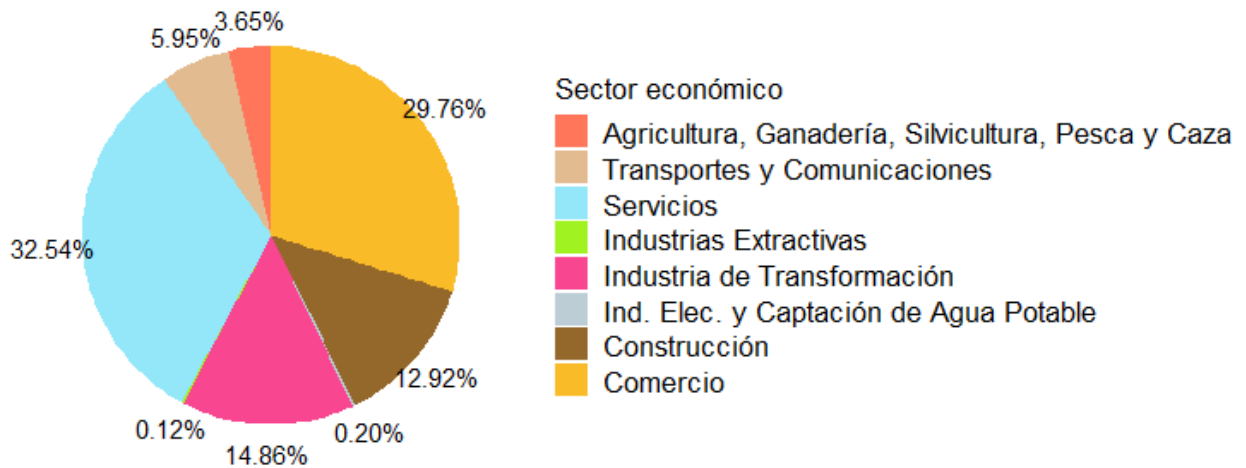
Patrones registrados en el IMSS en Jalisco, cierre 2013-2023 y noviembre 2024



Elaboración IIEG, con datos del IMSS.

En la distribución porcentual de patrones registrados por sector de actividad económica en noviembre de 2024, se observa que el sector servicios concentra la mayor proporción de patrones con 32.54%, seguido por el sector comercio con 29.76% y la industria de transformación con 14.86%.

Patrones de Jalisco registrados en el IMSS, por división económica, noviembre de 2024



Elaboración IIEG, con datos del IMSS.