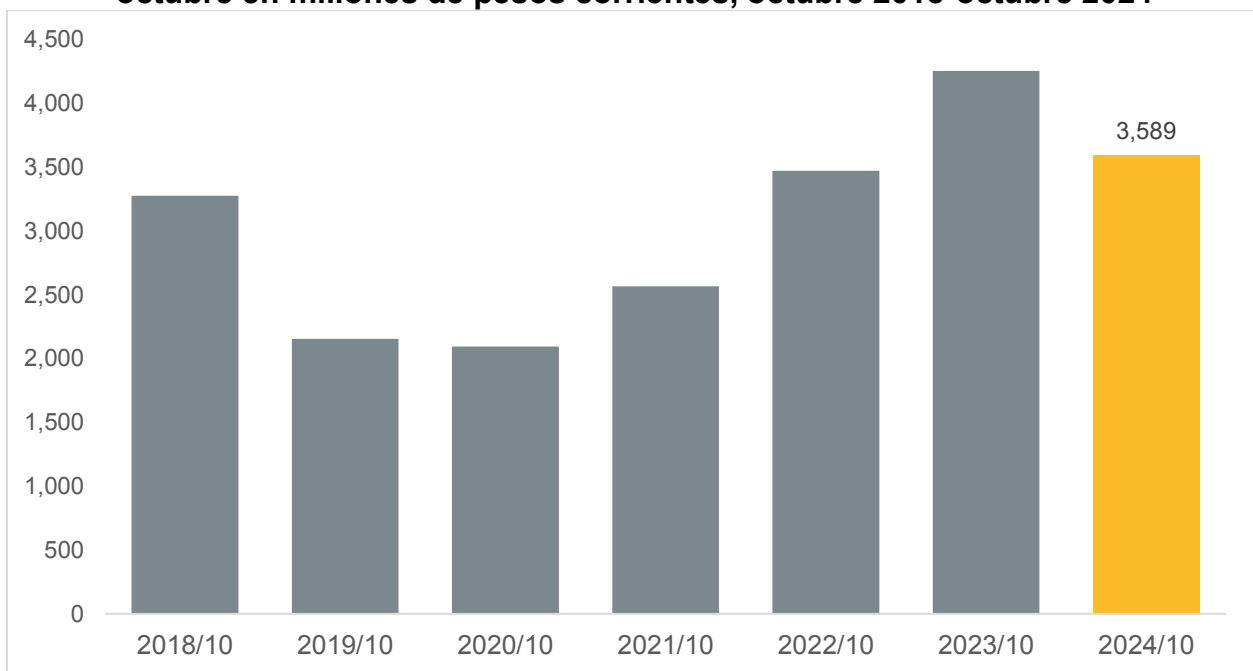


Producción de la industria de la construcción en Jalisco de octubre de 2024

De acuerdo con datos de la Encuesta Nacional de Empresas Constructoras (ENEC), la producción de la industria de la construcción en Jalisco se ubicó en 3,589 millones de pesos corrientes durante el mes de octubre de 2024, ubicándose por debajo de la cifra de octubre de 2023 que alcanzó los 4,254 millones de pesos corrientes. Esto representó una disminución de 15.6% respecto al mismo mes del año anterior.

Valor de la producción de la industria de la construcción en Jalisco, cifras de octubre en millones de pesos corrientes, octubre 2018-octubre 2024

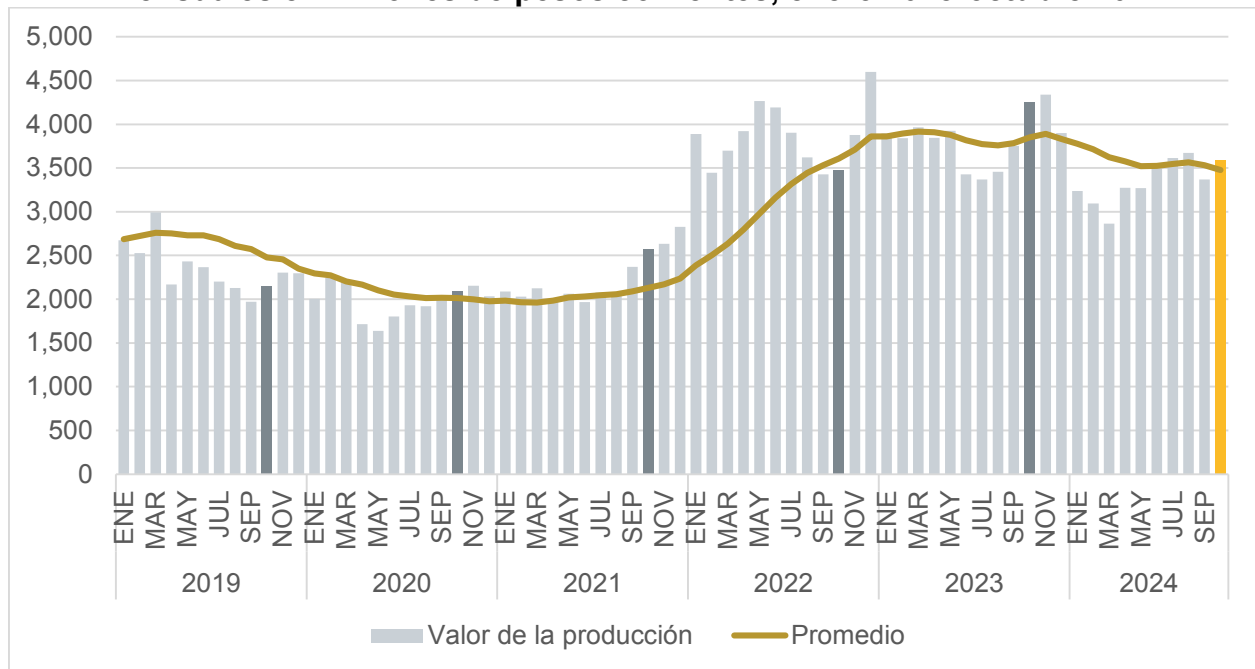


Elaboración del IIEG con información del INEGI.

Si desea conocer más información sobre el sector de la construcción de Jalisco, puede consultar cifras de valor de la producción por sector contratante (sector público y privado) o por tipo de obra (edificación, transporte y urbanización, etc.) en la página de [Sector construcción](#) de la sección de sectores estratégicos de Jalisco del IIEG. En este sitio también puede encontrar información del sector de la construcción de otras fuentes, como trabajadores de la construcción asegurados en el IMSS o establecimientos del sector por rama y tamaño. Liga: https://iieg.gob.mx/ns/?page_id=12894

Con base en cifras originales a precios corrientes, la producción de la industria de la construcción en Jalisco aumentó 6.5% en octubre de 2024 respecto al mes inmediato anterior. Sin embargo, el comportamiento promedio de los últimos doce meses bajó por segundo mes consecutivo, pasando de 3,532 millones de pesos corrientes en septiembre de 2024 a 3,476 millones de pesos corrientes en octubre de 2024.

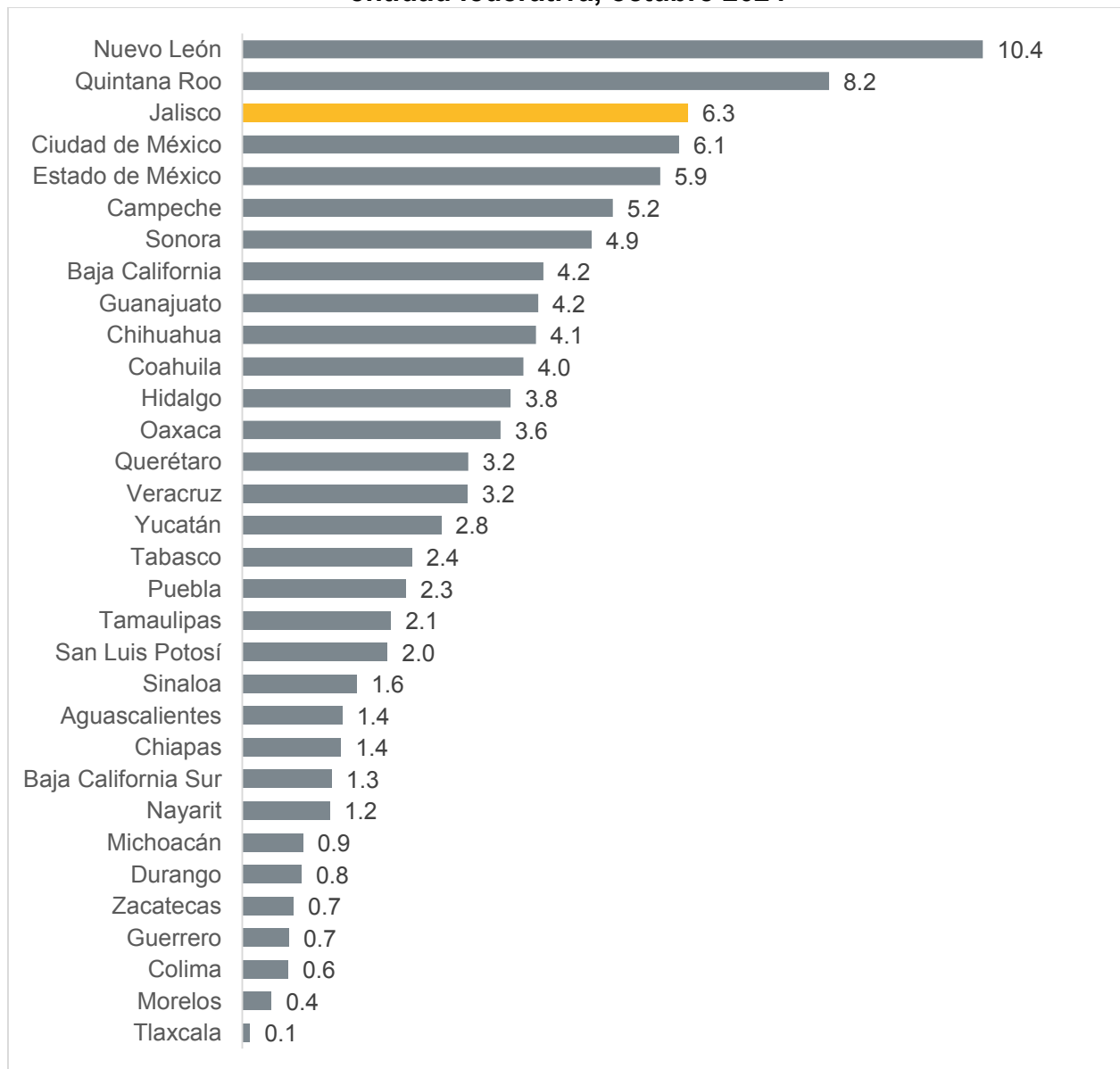
Valor de la producción de la industria de la construcción en Jalisco, cifras mensuales en millones de pesos corrientes, enero 2018-octubre 2024



Elaboración del IIEG con información del INEGI.
Nota: El promedio se refiere al de los últimos doce meses.

Durante octubre de 2024, Jalisco concentró 6.3% del total del valor de la producción de la industria de la construcción en el país, ubicando a Jalisco en el tercer lugar a nivel nacional, por debajo de Nuevo León y Quintana Roo.

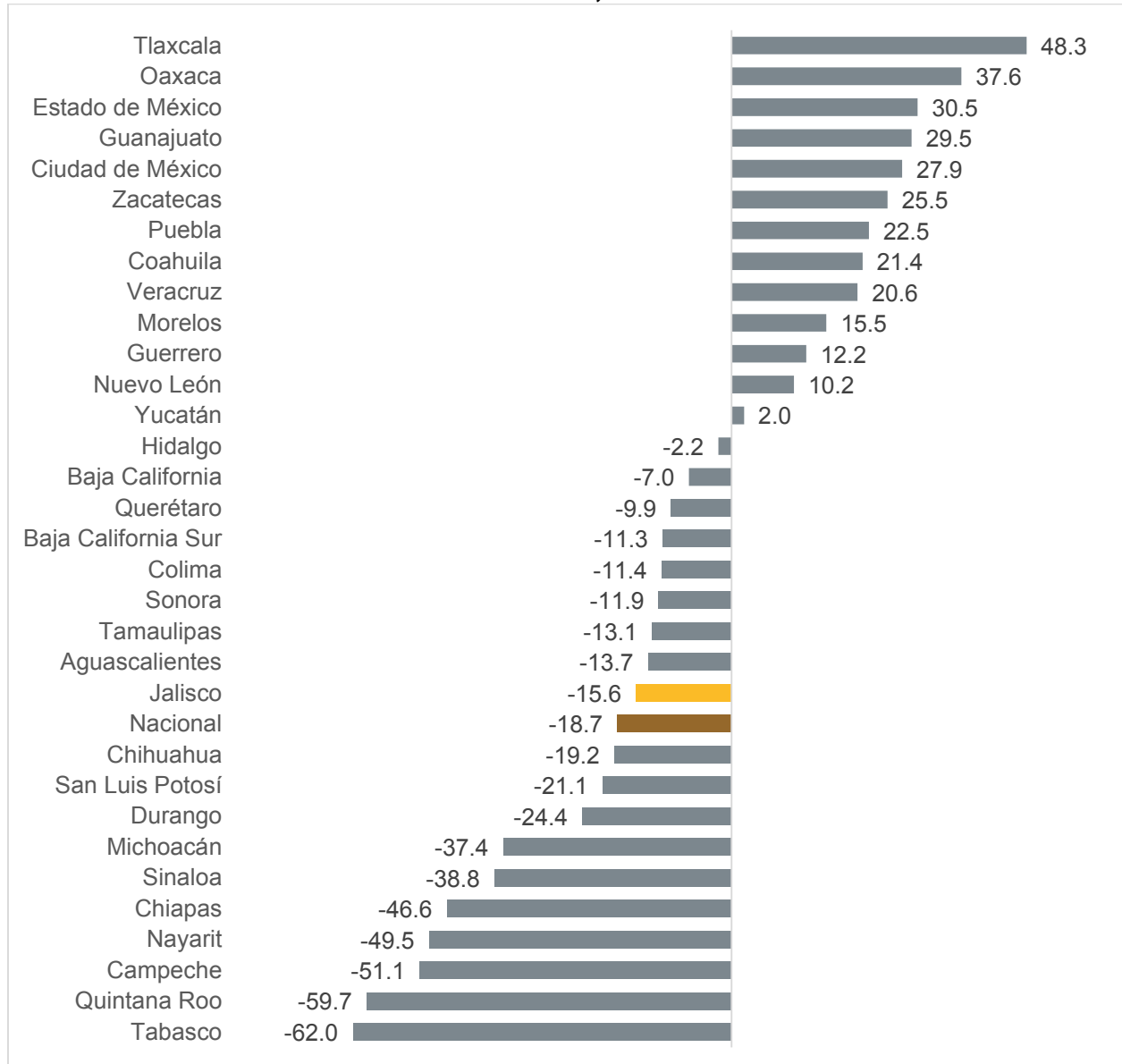
Distribución porcentual de la producción de la industria de la construcción por entidad federativa, octubre 2024



Elaboración del IIEG con información del INEGI.

Durante octubre de 2024, la producción mensual de la industria de la construcción estatal, que disminuyó 15.6% a tasa anual, ubicó al Estado por arriba de la variación nacional, colocando a Jalisco en el lugar 22 respecto al resto de las entidades del país en cuanto a crecimiento del valor de la producción.

Variación porcentual anual de la producción de la industria de la construcción por entidad federativa, octubre 2024

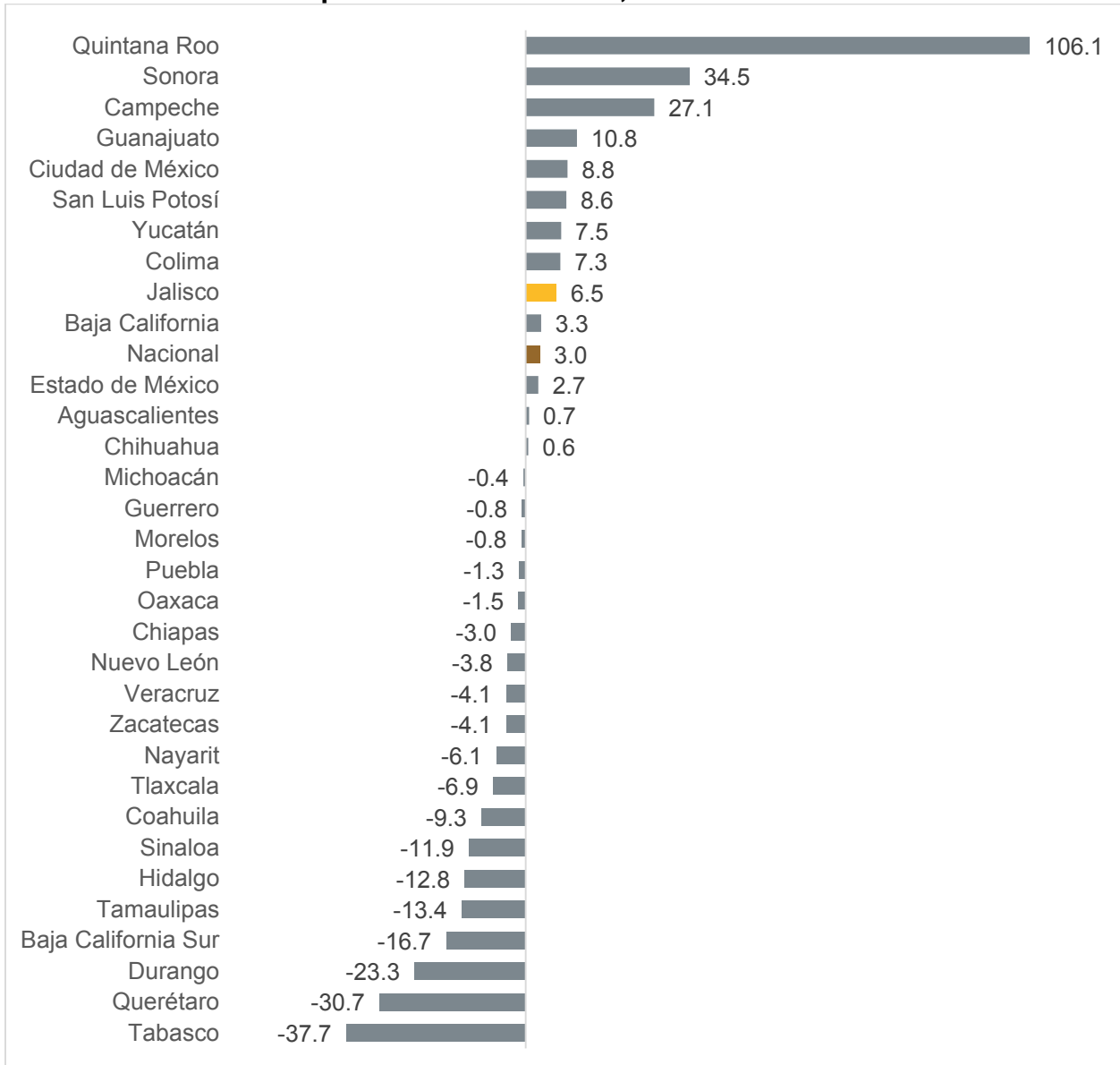


Elaboración del IIEG con información del INEGI.

Nota: La variación porcentual anual de se refiere a la variación de la producción mensual respecto al mismo mes del año anterior en pesos corrientes con cifras originales.

Durante octubre de 2024, la producción mensual de la industria de la construcción estatal, que aumentó 6.5% a tasa mensual, ubicó al Estado por arriba de la variación nacional, colocando a Jalisco en el noveno lugar respecto al resto de las entidades del país en cuanto a crecimiento mensual del valor de la producción.

Variación porcentual mensual de la producción de la industria de la construcción por entidad federativa, octubre 2024

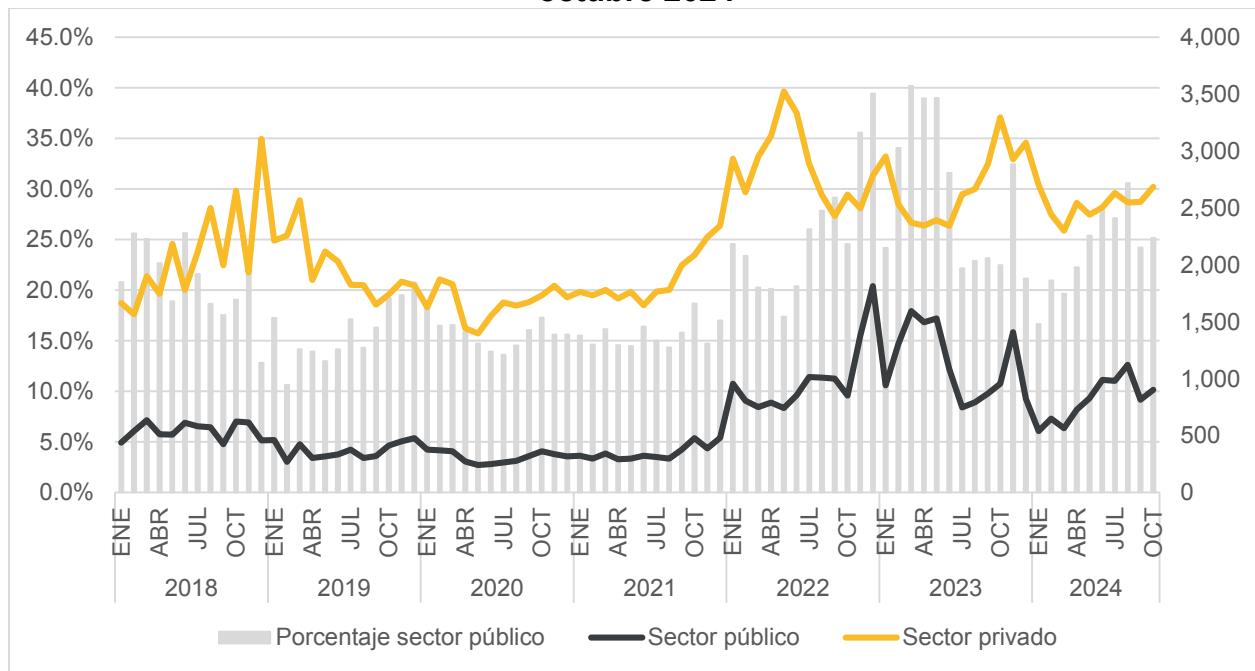


Elaboración del IIEG con información del INEGI.

Nota: La variación porcentual mensual de se refiere a la variación de la producción mensual respecto al mes inmediato anterior en pesos corrientes con cifras originales.

Durante octubre de 2024, la producción mensual de la industria de la construcción estatal contratada por el sector público de los tres niveles de gobierno disminuyó 5.5% respecto al año anterior, pasando de 956 millones de pesos corrientes en octubre de 2023 a 903 millones de pesos corrientes en octubre de 2024. Además, la producción mensual de la industria de la construcción estatal contratada por el sector privado disminuyó 18.6% respecto al año anterior, pasando de 3,297 millones de pesos corrientes en octubre de 2023 a 2,685 millones de pesos corrientes en octubre de 2024. Con estas cifras el porcentaje que representa el sector público respecto al total del valor generado en la entidad pasó de 22.5% en octubre de 2023 a 25.2% en octubre de 2024.

Valor de la producción por sector contratante en millones de pesos corrientes y porcentaje que representa el sector público respecto al valor generado en Jalisco, octubre 2024

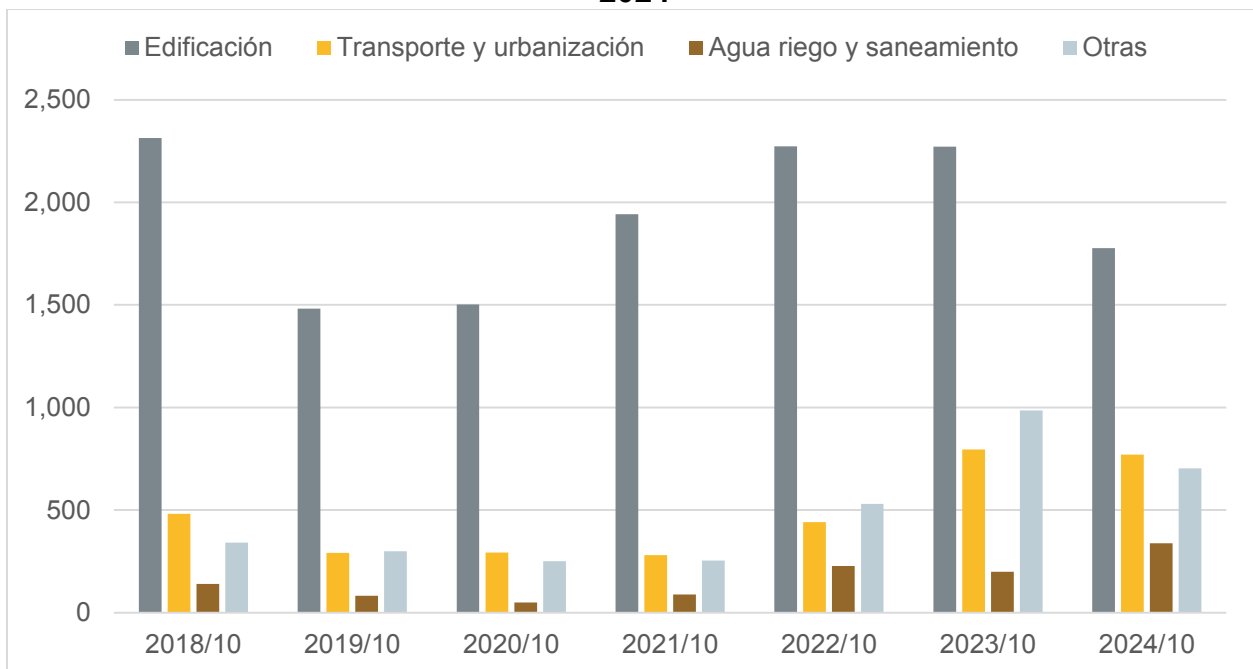


Elaboración del IIEG con información del INEGI.

Nota: El sector público considera a todas las obras que realiza una empresa constructora por encargo de una dependencia gubernamental en cualquiera de sus tres niveles: Federal, Estatal y Municipal. El sector privado contempla todas las obras que realiza una empresa constructora para cualquier particular o entidad privada.

La producción de la industria de la construcción en Jalisco presentó una caída anual de 665 millones de pesos corrientes (-15.6%) en octubre de 2024, las obras de agua, riego y saneamiento presentaron un incremento anual de 139 millones de pesos corrientes (69.9%), de esta forma este tipo de obra permitió que la variación global del valor de la producción en la entidad cayera a menor tasa. Por su parte, las obras de transporte y urbanización presentaron un retroceso anual de 25 millones de pesos corrientes (-3.2%), mientras que las obras de edificación también presentaron un decremento de 496 millones de pesos corrientes (-21.8%). Otras construcciones provocaron una disminución de 283 millones de pesos corrientes (-28.7%).

Valor de la producción por tipo de obra en millones de pesos corrientes, octubre 2024



Elaboración del IIEG con información del INEGI.

Nota: Las obras de edificación, incluyen giros tales como vivienda, edificios industriales, comerciales y de servicios, escuelas, hospitales y clínicas además de obras y trabajos auxiliares para la edificación. Las obras de agua, riego y saneamiento incluyen giros tales como sistemas de agua potable y drenaje, presas y obras de riego, obras y trabajos auxiliares para agua, riego y saneamiento. Las obras de transporte y urbanización incluyen giros tales como obras de transporte en ciudades y urbanización, carreteras, caminos y puentes, obras ferroviarias, infraestructura marítimo y fluvial, obras y trabajos auxiliares para transporte. Las otras obras incluyen giros tales como infraestructura para la generación y distribución de electricidad, infraestructura para telecomunicaciones, refinerías y plantas petroleras, oleoductos y gaseoductos, instalaciones en edificaciones, montaje de estructuras, trabajos de albañilería y acabados, así como obras y trabajos auxiliares para otras construcciones.