

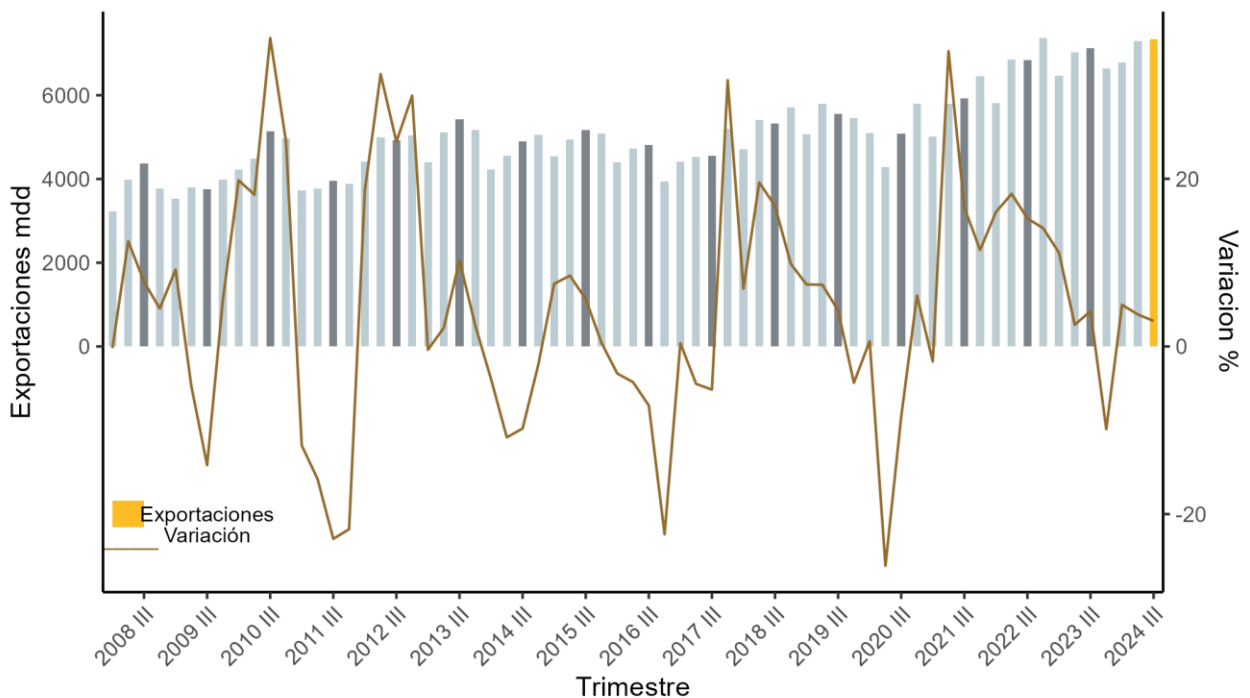
## Exportaciones de Jalisco durante el tercer trimestre de 2024

El INEGI publica de manera trimestral información de exportaciones manufactureras (sectores 31-33 de la clasificación SCIAN y minería (sector 21) por entidad federativa desde 2008, así como las exportaciones de agricultura, cría y explotación de animales (subsectores 111 y 112) a partir del primer trimestre de 2018.

De acuerdo con cifras reportadas por INEGI, en el tercer trimestre de 2024 Jalisco exportó 7,341.5 millones de dólares (mdd). Esta cifra representa un incremento de 3% con respecto al mismo trimestre de 2023 que fue de 7,124.7 mdd.

El total de las exportaciones de Jalisco representa el 5.3% del total de las exportaciones desagregadas por entidad federativa cuyo monto para el tercer trimestre de 2024 asciende a 139,561.2 mdd. Hasta el tercer trimestre de 2024, el monto de las exportaciones de Jalisco asciende a 21,415.85 mdd.

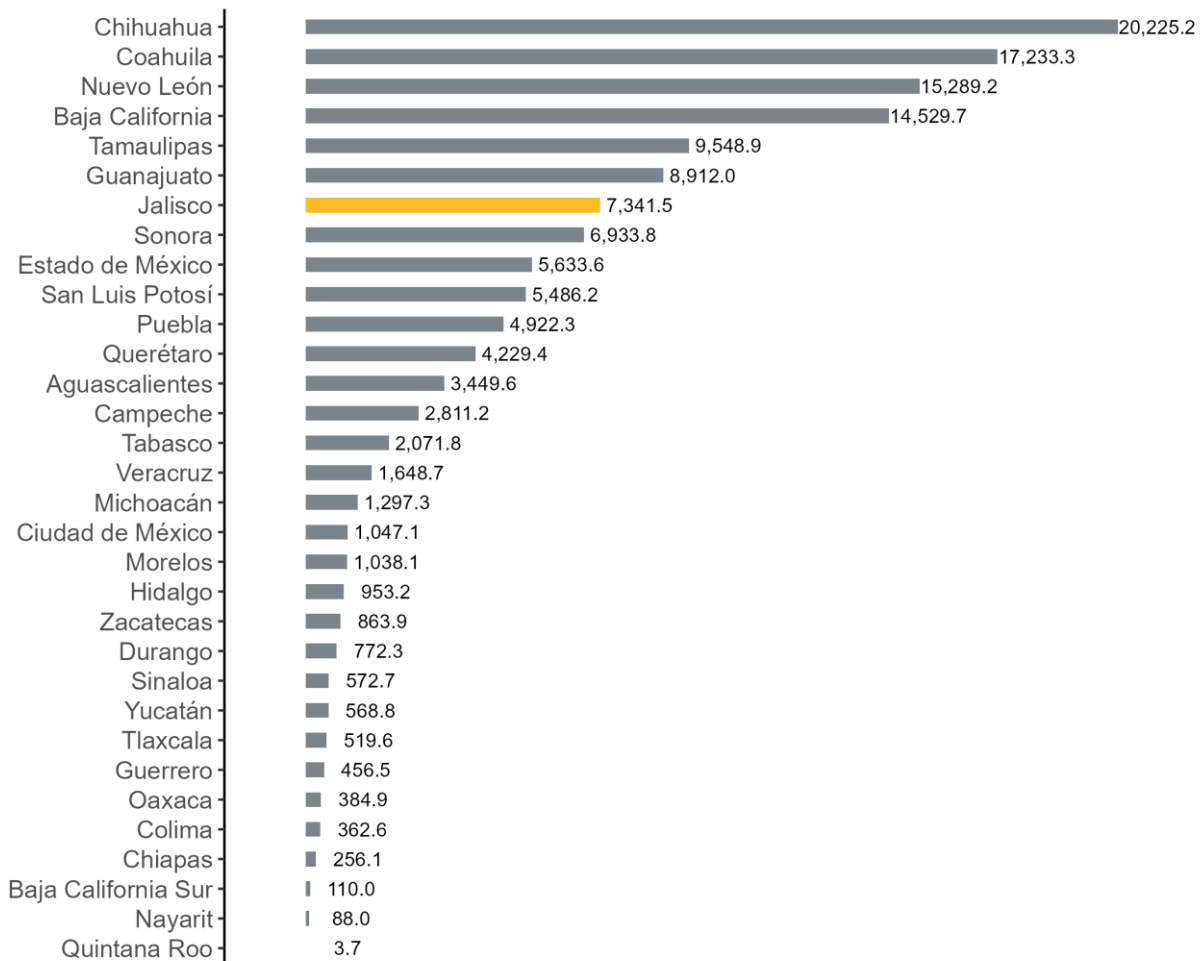
### Exportaciones trimestrales de Jalisco, 2008 T1 - 2024 T3, millones de dólares



Elaborado por el IIEG con datos del INEGI, exportaciones por entidad federativa. Nota: \*Cifras preliminares a partir de 2018, y se incluye el subsector 111 de Agricultura.

Jalisco se ubica en el séptimo lugar de entidades con mayores exportaciones en el tercer trimestre de 2024 en este sentido Chihuahua ocupó el primer lugar nacional aportando el 14.5% de las exportaciones totales. Jalisco se posicionó como el segundo estado no fronterizo con mayor valor de exportaciones durante este periodo.

### Exportaciones por entidad federativa durante el tercer trimestre de 2024, millones de dólares



Elaborado por el IIEG con datos del INEGI, exportaciones por entidad federativa.

El principal subsector exportador de Jalisco es la Fabricación de equipo de computación, comunicación, medición y de otros equipos, componentes y accesorios electrónicos. Este sector representa el 49.8% de las exportaciones totales de la entidad. En el segundo lugar la Fabricación de equipo de transporte (14.6%) y en tercer lugar la Industria de las bebidas y el tabaco (10.4%) durante el tercer trimestre de 2024.

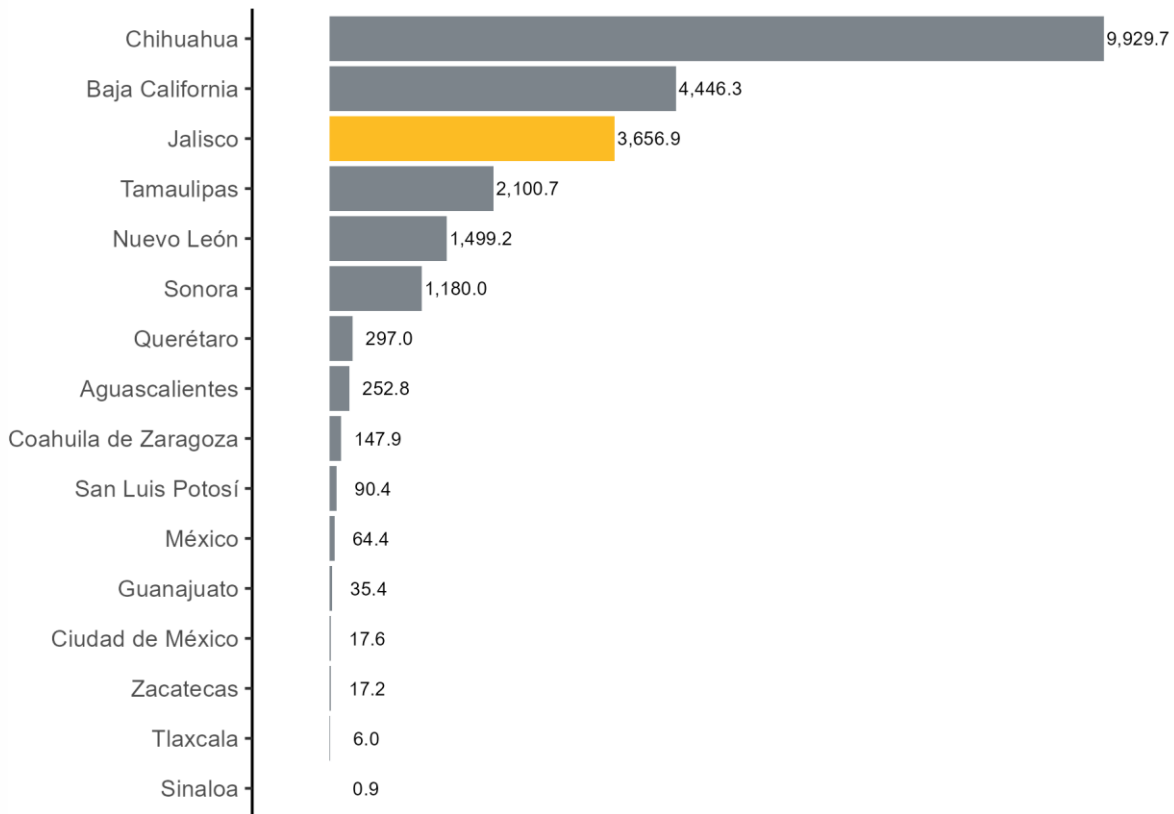
### Exportaciones de Jalisco por subsector en el tercer Trimestre de 2024, millones de dólares

Subsector	Monto	Porcentaje
Fabricación de equipo de computación, comunicación, medición y de otros equipos, componentes y accesorios electrónicos	3,656.9	49.8%
Fabricación de equipo de transporte	1,071.6	14.6%
Industria de las bebidas y el tabaco	760.5	10.4%
Industria del plástico y del hule	491.6	6.7%
Industria alimentaria	311.5	4.2%
Agricultura	311.4	4.2%
Industria química	297.4	4.1%
Fabricación de productos metálicos	143.9	2%
Industrias metálicas básicas	102.3	1.4%
Otras industrias manufactureras	40.9	0.6%
Fabricación de accesorios, aparatos eléctricos y equipo de generación de energía eléctrica	38.0	0.5%
Fabricación de productos a base de minerales no metálicos	24.5	0.3%
Fabricación de maquinaria y equipo	22.3	0.3%
Industria del papel	19.8	0.3%
Industria de la madera	10.9	0.1%
Impresión e industrias conexas	9.2	0.1%
Fabricación de productos textiles, excepto prendas de vestir	6.4	0.1%
Fabricación de muebles, colchones y persianas	5.0	0.1%
Minería de minerales metálicos y no metálicos, excepto petróleo y gas	4.8	0.1%
Fabricación de insumos textiles y acabado de textiles	4.8	0.1%
Fabricación de productos derivados del petróleo y del carbón	3.2	0%
Curtido y acabado de cuero y piel, y fabricación de productos de cuero, piel y materiales sucedáneos	2.9	0%
Cría y explotación de animales	0.9	0%
Fabricación de prendas de vestir	0.9	0%
Pesca, caza y captura	0.0	0%
Subsectores no especificados	0.0	0%
<b>Exportaciones totales</b>	<b>7,341.6</b>	<b>100%</b>

Elaborado por el IIEG con datos del INEGI, exportaciones por entidad federativa. Por criterio de confidencialidad, algunas exportaciones no se pueden asignar a un subsector, por lo que estos montos se agrupan en la categoría de "Subsectores no especificados".

El principal subsector exportador de Jalisco (Fabricación de equipo de computación, comunicación, medición y de otros equipos, componentes y accesorios electrónicos) contribuyó con el 15.4% de las exportaciones nacionales de este subsector, ocupando el tercer lugar a nivel nacional, después de Chihuahua y Baja California.

**Exportaciones del subsector (Fabricación de equipo de computación, comunicación, medición y de otros equipos, componentes y accesorios electrónicos" durante tercer trimestre de 2024, millones de dólares**



Elaborado por el IIEG con datos del INEGI, exportaciones por entidad federativa.

En cuanto al agregado de 2024, a nivel nacional las exportaciones totales llegaron a una cifra de 407,491.2 mdd, de los cuales 21,415.8 mdd, el 5.3% corresponden a exportaciones de Jalisco.

### Exportaciones por entidad federativa, acumulado de 2024

Entidad	Exportaciones	Distribución porcentual	Variación anual
Aguascalientes	10,690.7	2.6%	13.9%
Baja California	40,412.8	9.9%	1.1%
Baja California Sur	331.8	0.1%	-6.9%
Campeche	9,237.2	2.3%	-21%
Chiapas	917.3	0.2%	-7.3%
Chihuahua	55,240.9	13.6%	6.5%
Ciudad de México	3,015.3	0.7%	3.3%
Coahuila	50,355.4	12.4%	2.7%
Colima	1,043.7	0.3%	11.9%
Durango	2,204.9	0.5%	-4.6%
Estado de México	17,069.7	4.2%	-0.6%
Guanajuato	26,793.4	6.6%	13.4%
Guerrero	1,124.8	0.3%	30%
Hidalgo	2,634.4	0.6%	-10.6%
Jalisco	21,415.8	5.3%	3.9%
Michoacán	4,409.2	1.1%	-1.6%
Morelos	2,838.2	0.7%	19.5%
Nayarit	278.1	0.1%	22.5%
Nuevo León	42,112.0	10.3%	0.8%
Oaxaca	1,167.8	0.3%	18.6%
Puebla	14,008.2	3.4%	-4.8%
Querétaro	13,507.3	3.3%	-0.9%
Quintana Roo	21.0	0%	152.8%
San Luis Potosí	17,162.9	4.2%	3.6%
Sinaloa	2,800.4	0.7%	6.6%
Sonora	21,520.6	5.3%	8.8%
Tabasco	6,674.3	1.6%	-19.8%
Tamaulipas	27,309.6	6.7%	6.6%
Tlaxcala	1,444.7	0.4%	-3.4%
Veracruz	5,559.4	1.4%	-3.9%
Yucatán	1,505.4	0.4%	22.6%
Zacatecas	2,684.0	0.7%	23.7%
<b>Total</b>	<b>407,491.2</b>	<b>100%</b>	<b>2.8%</b>

Elaborado por el IIEG con datos del INEGI, exportaciones por entidad federativa.