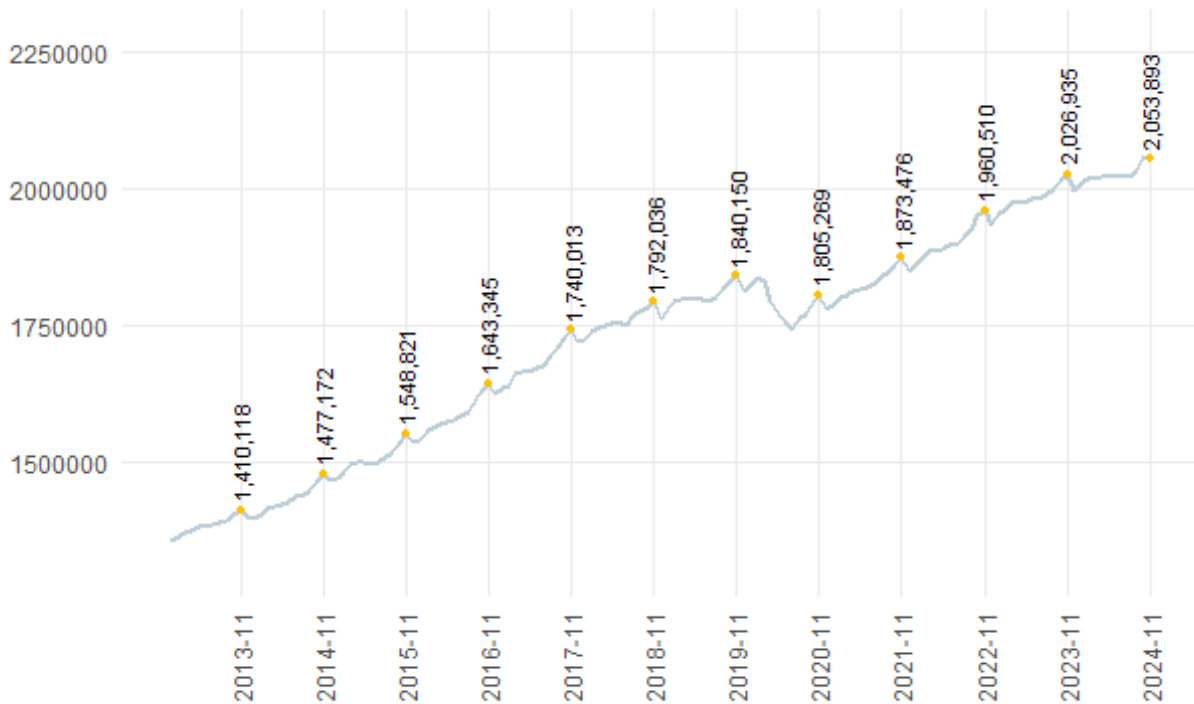


Jalisco registró una variación mensual de -585 empleos formales en noviembre de 2024

De acuerdo con las cifras del IMSS, en noviembre de 2024 en Jalisco se tenían registrados a 2,053,893 trabajadores asegurados, lo que representa una pérdida de -585 empleos formales con respecto al mes anterior. La disminución de empleos de noviembre de 2024 es menor en comparación con noviembre de 2023 cuando se generaron 13,504 puestos de trabajo, y menor a la del mes previo de 19,685 empleos nuevos.

A nivel nacional, en el mismo mes se tuvo una generación de 24,696 puestos de trabajo, lo que representa una tasa mensual de 0.11% y una tasa anual de 1.05%.

Empleos formales totales en Jalisco, enero 2013 - noviembre 2024

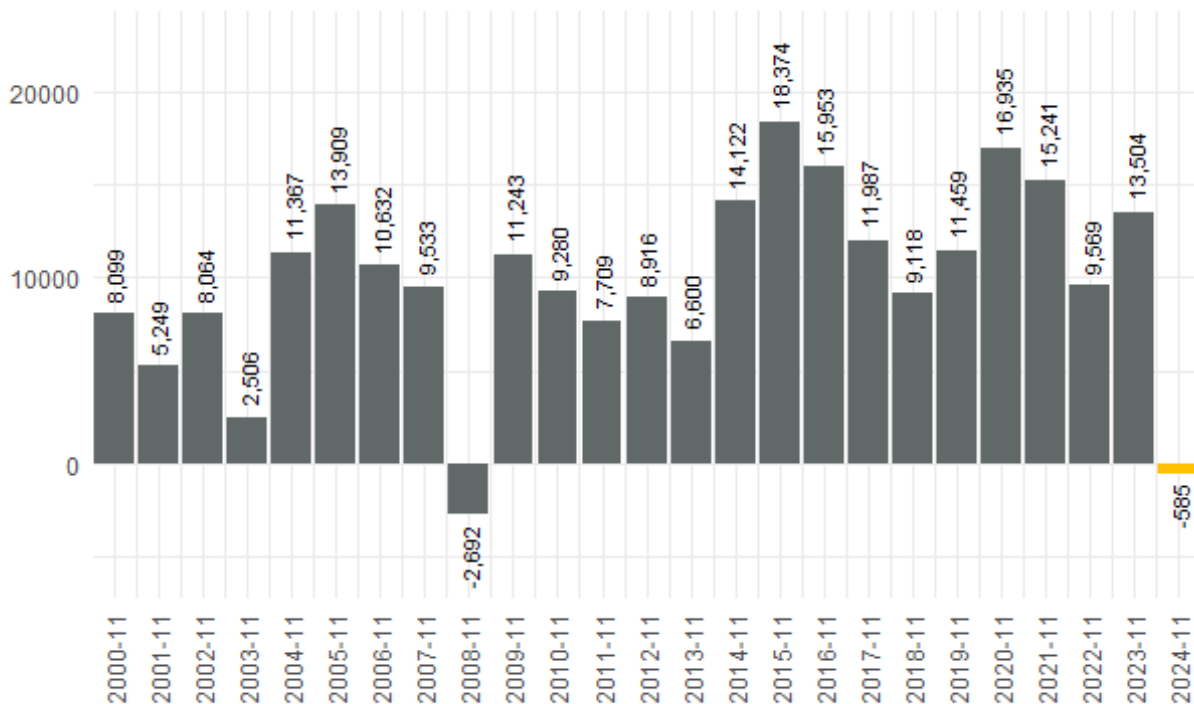


Elaboración del IIEG con información del IMSS.

En ese mes hubo una pérdida de -585 empleos formales con respecto al mes anterior, una variación mensual de -0.03%, y una variación anual de 1.33%. La disminución de empleos de noviembre de 2024 es menor en comparación con noviembre de 2023 cuando se generaron 13,504 puestos de trabajo.

Por tipo de empleo la variación mensual: -1,396 empleos permanentes y 811 eventuales en noviembre.

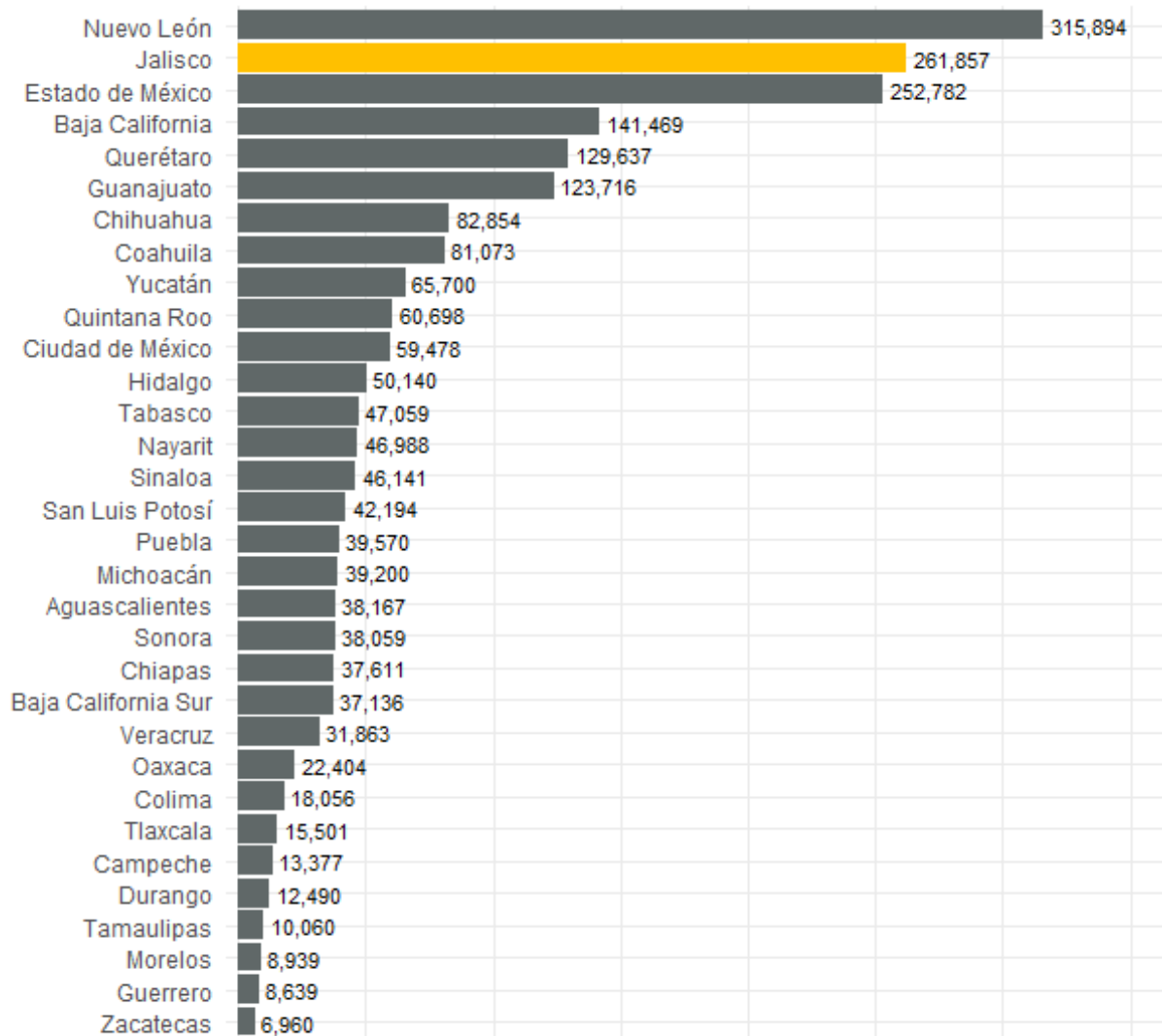
Variación mensual de empleos formales en noviembre de cada año en Jalisco, 2000-2024



Elaboración del IIEG con información del IMSS.

En lo que va del sexenio, esto es, desde diciembre 2018, Jalisco se coloca en el lugar 2 con la mayor generación de empleos formales en el país con 261,857. En segundo lugar se encuentra Jalisco con 261,857 y Estado de México en tercero con 252,782. Por otro lado, Zacatecas es último lugar con 6,960 puestos de trabajo.

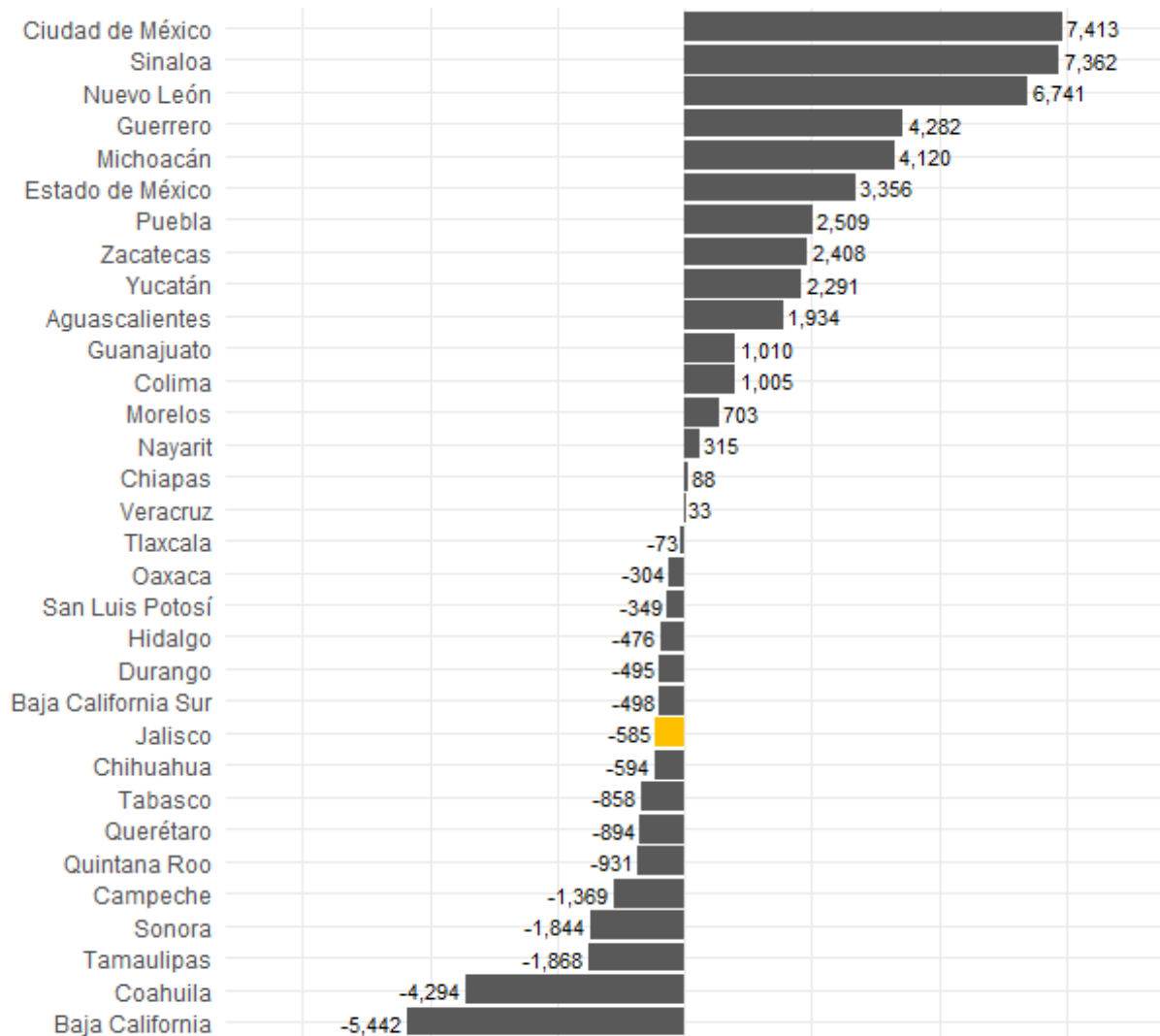
Empleos formales acumulados, diciembre 2018 a noviembre de 2024



Elaboración del IIEG con información del IMSS.

La cifra de -585 empleos coloca a Jalisco en el lugar 23 a nivel nacional en generación de nuevos empleos en términos absolutos en noviembre. Por otro lado, Ciudad de México fue la entidad que más generó empleo formal con 7,413 trabajadores asegurados y en último lugar Baja California con -5,442 puestos de trabajo formal.

Variación mensual de empleos formales en noviembre 2024 por entidad federativa

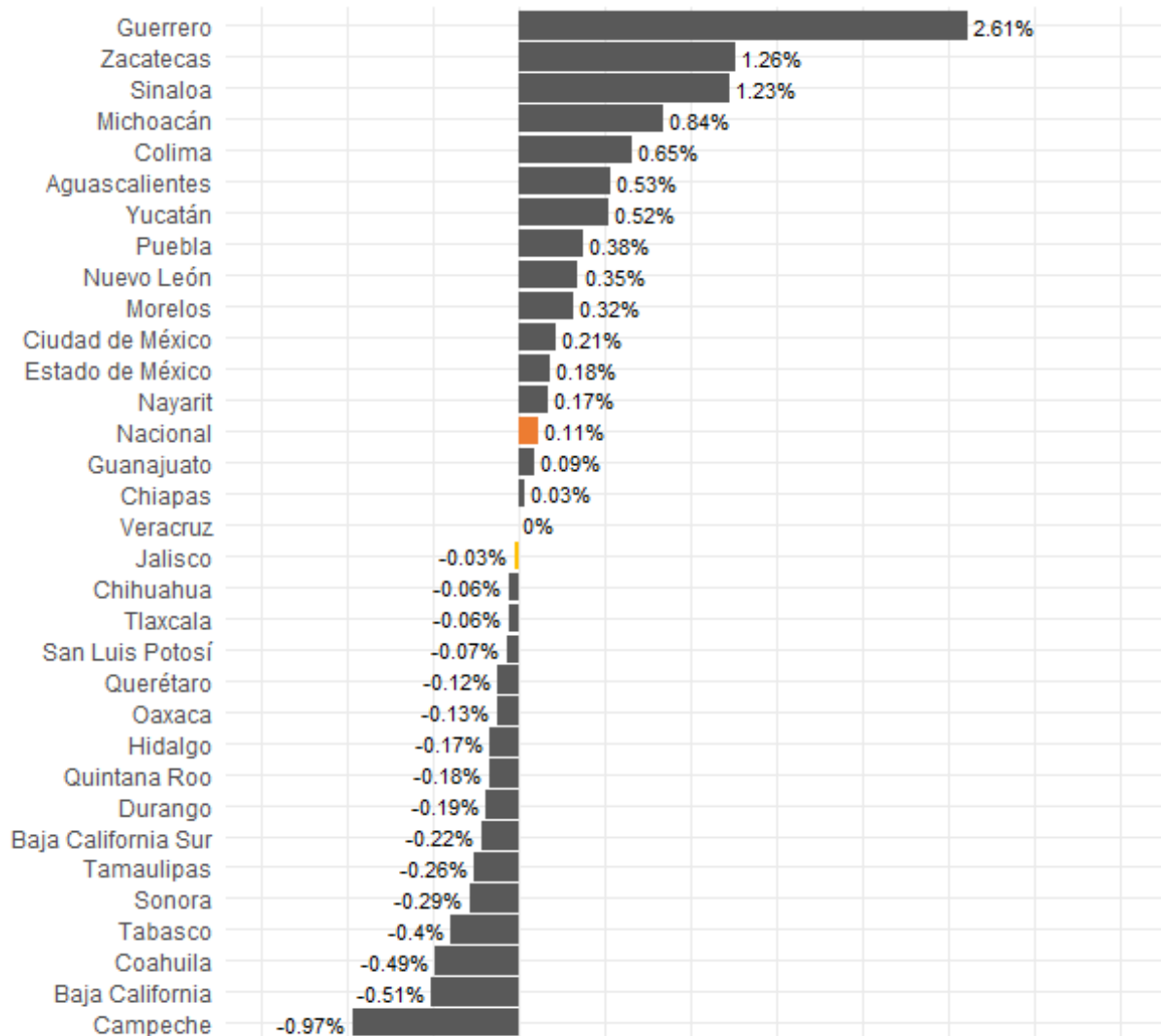


Elaboración del IIEG con información del IMSS. Nota: La información presentada es con base en delegaciones del IMSS que publica en su plataforma, la cual difiere para algunos estados con la que posteriormente envía al IIEG por entidad federativa. Para Baja California, Baja California Sur, Coahuila, Colima, Guanajuato, Michoacán, Nuevo León, Oaxaca, Sonora, Tamaulipas y Veracruz, las cifras por delegación y entidad tienen pequeñas diferencias debido a que las cifras por delegación contienen trabajadores de otras entidades, ya que una clínica que se encuentre en el límite estatal registra y atiende

a comunidades de entidades colindantes. Estas diferencias se corrigen cuando el IMSS envía la base de datos por entidad federativa al IIEG días después de liberar la cifra por delegación en su cubo interactivo.

En términos relativos, Guerrero fue la entidad que presentó la mayor variación mensual positiva al registrar 2.61%. Por otro lado, Campeche fue la entidad que registró la mayor caída porcentual de -0.97%. Jalisco tuvo una caída de -0.03% mensual, por debajo de la tasa nacional de 0.11%, y se ubicó en el lugar 17 a nivel nacional.

Variación porcentual mensual de empleos formales por entidad federativa, noviembre 2024

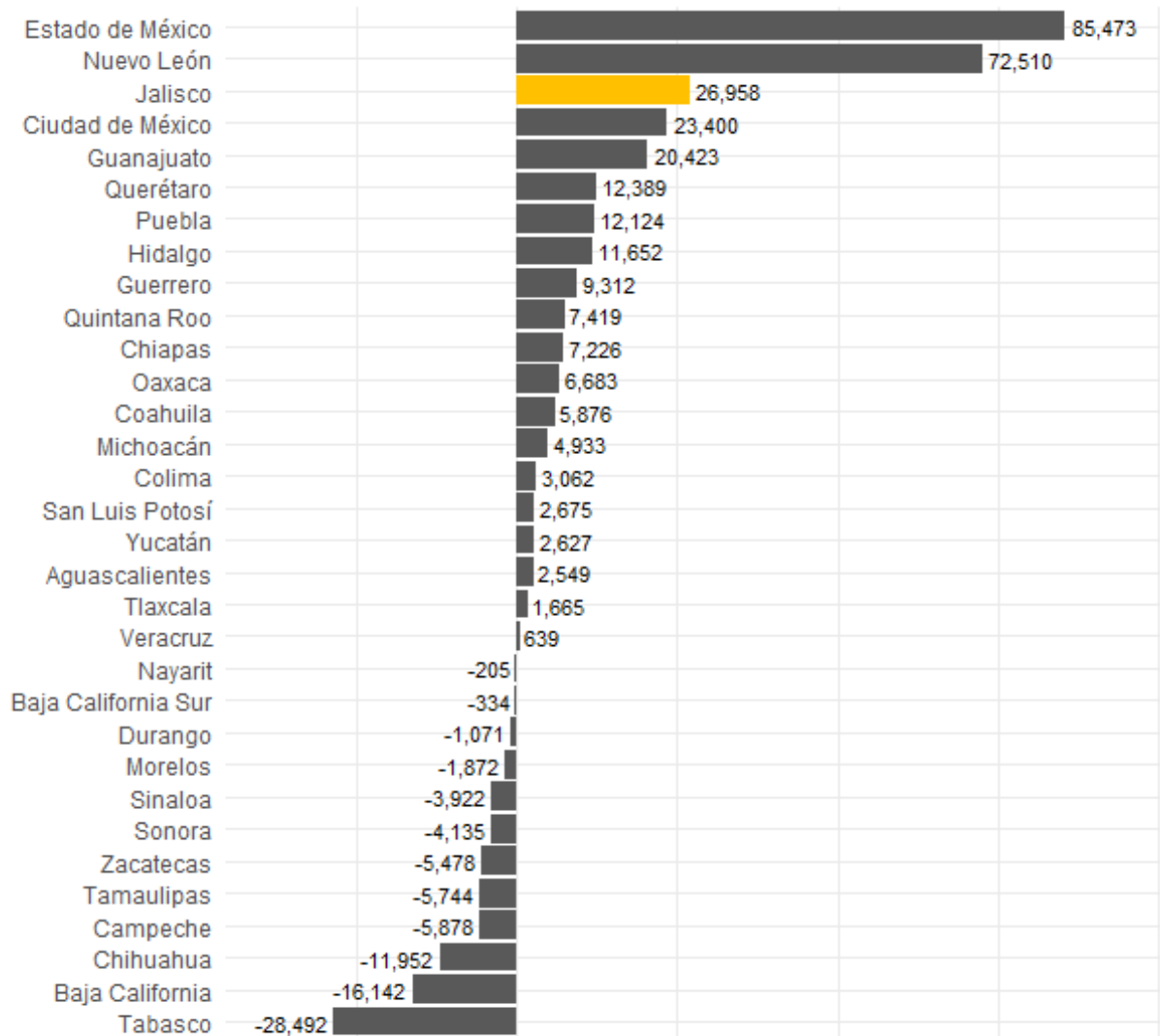


Elaboración del IIEG con información del IMSS. Nota: La información presentada es con base en delegaciones del IMSS que publica en su plataforma, la cual difiere para algunos estados con la que posteriormente envía al IIEG por entidad federativa. Para Baja California, Baja California Sur, Coahuila, Colima, Guanajuato, Michoacán, Nuevo León, Oaxaca, Sonora, Tamaulipas y Veracruz, las cifras por delegación y entidad tienen pequeñas diferencias debido a que las cifras por delegación contienen trabajadores de otras entidades, ya que una clínica que se encuentre en el límite estatal registra y atiende

a comunidades de entidades colindantes. Estas diferencias se corrigen cuando el IMSS envía la base de datos por entidad federativa al IIEG días después de liberar la cifra por delegación en su cubo interactivo.

En la variación absoluta anual de noviembre, la entidad se coloca en el lugar 3 a nivel nacional con 26,958 puestos de trabajo. En primer lugar se encuentra Estado de México con 85,473. Por otro lado, Tabasco tiene el último lugar con -28,492 trabajadores.

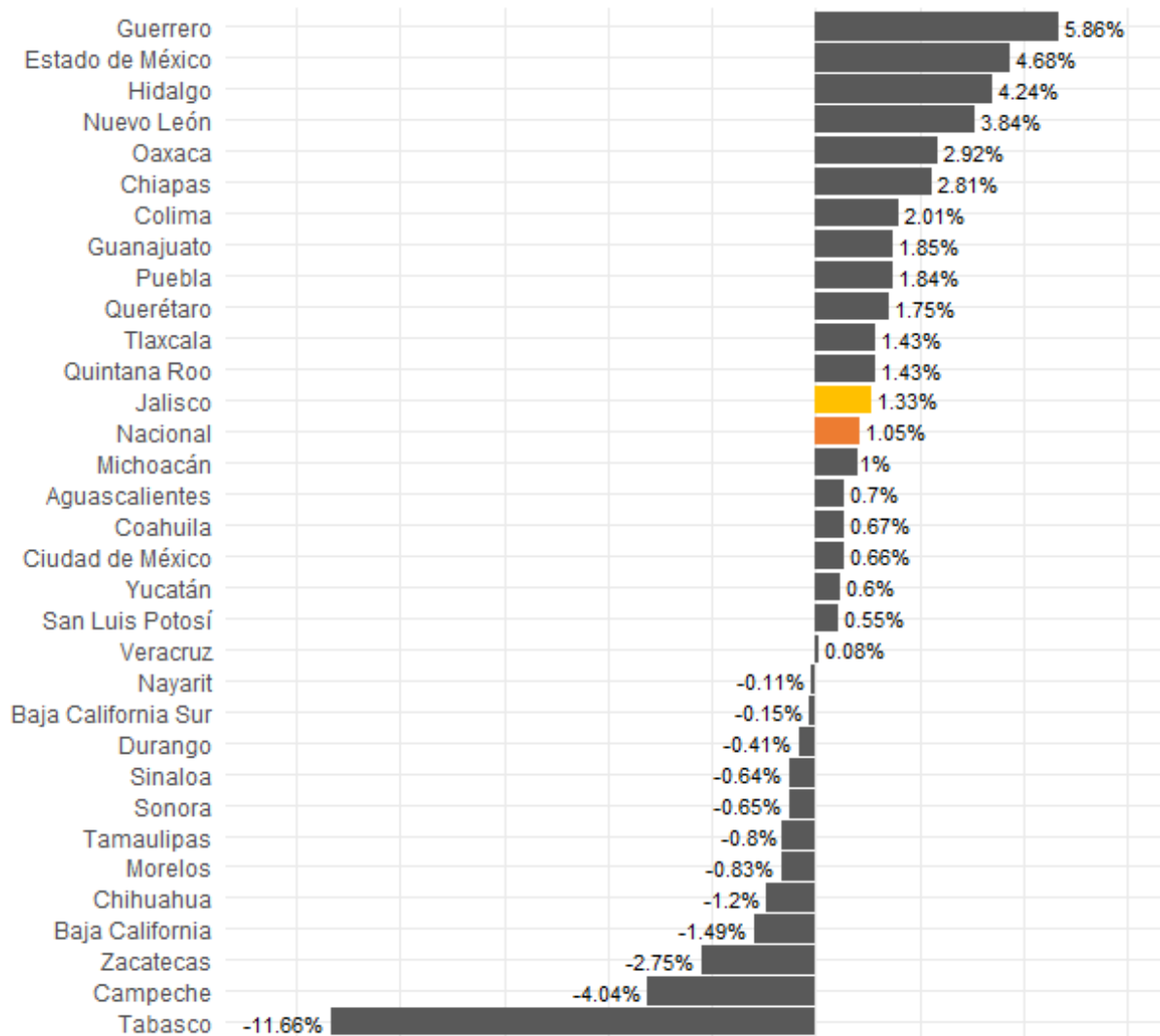
Variación absoluta anual de empleo formal, noviembre 2024



Elaboración del IIEG con información del IMSS. Nota: La información presentada es con base en delegaciones del IMSS que publica en su plataforma, la cual difiere para algunos estados con la que posteriormente envía al IIEG por entidad federativa. Para Baja California, Baja California Sur, Coahuila, Colima, Guanajuato, Michoacán, Nuevo León, Oaxaca, Sonora, Tamaulipas y Veracruz, las cifras por delegación y entidad tienen pequeñas diferencias debido a que las cifras por delegación contienen trabajadores de otras entidades, ya que una clínica que se encuentre en el límite estatal registra y atiende a comunidades de entidades colindantes. Estas diferencias se corrigen cuando el IMSS envía la base de datos por entidad federativa al IIEG días después de liberar la cifra por delegación en su cubo interactivo.

Con relación a la variación porcentual anual de noviembre de 2023 a noviembre de 2024, Jalisco se ubicó en la posición 13 con 1.33%, por arriba de la variación nacional que fue de 1.05%. En ese mes solo 20 entidades registraron una variación anual positiva. En contraste, Tabasco presentó la tasa anual más baja de -11.66%.

Variación porcentual anual de empleo formal, noviembre 2024

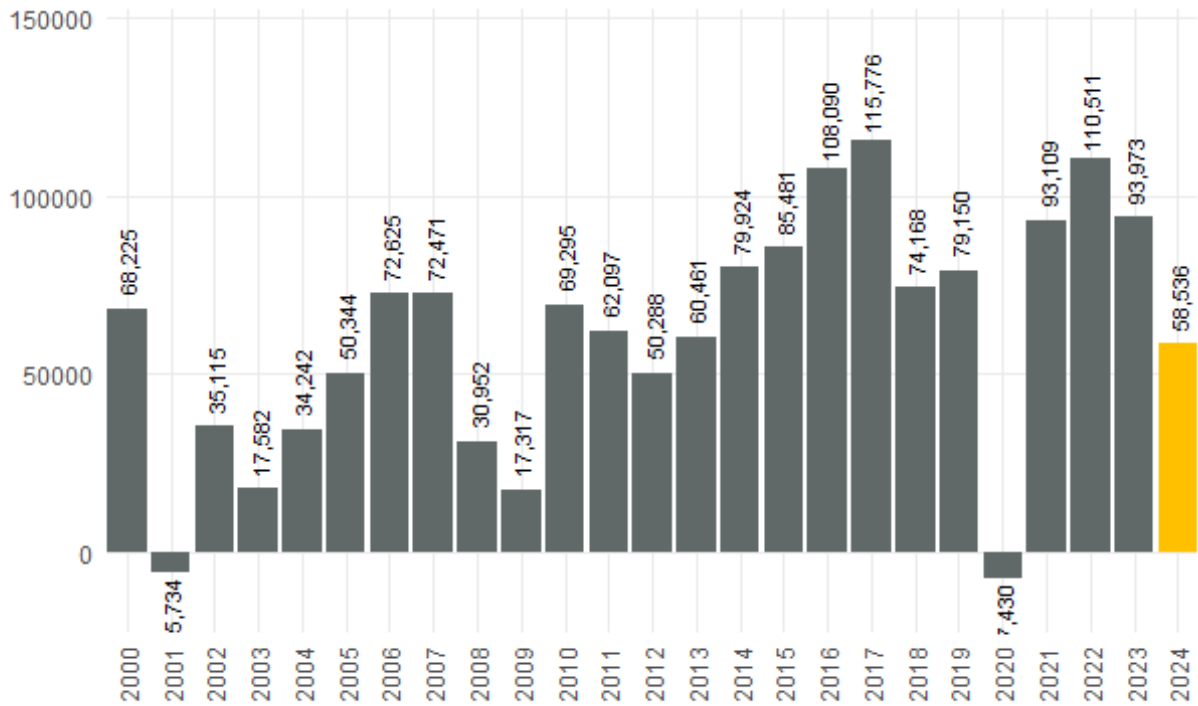


Elaboración del IIEG con información del IMSS. Nota: La información presentada es con base en delegaciones del IMSS que publica en su plataforma, la cual difiere para algunos estados con la que posteriormente envía al IIEG por entidad federativa. Para Baja California, Baja California Sur, Coahuila, Colima, Guanajuato, Michoacán, Nuevo León, Oaxaca, Sonora, Tamaulipas y Veracruz, las cifras por delegación y entidad tienen pequeñas diferencias debido a que las cifras por delegación contienen trabajadores de otras entidades, ya que una clínica que se encuentre en el límite estatal registra y atiende

a comunidades de entidades colindantes. Estas diferencias se corrigen cuando el IMSS envía la base de datos por entidad federativa al IIEG días después de liberar la cifra por delegación en su cubo interactivo.

En el acumulado de 2024, Jalisco registra un aumento de 58,536 empleos lo que representa una variación acumulada de 2.93% con respecto al cierre de 2023. La cifra más alta se presentó en el acumulado de 2017, cuando se registraron 115,776 empleos nuevos. Cabe señalar que, con respecto al mismo periodo del año anterior, se observó una menor generación de empleos, al pasar de 93,973 en el acumulado de 2023 a 58,536 en el mismo periodo de 2024.

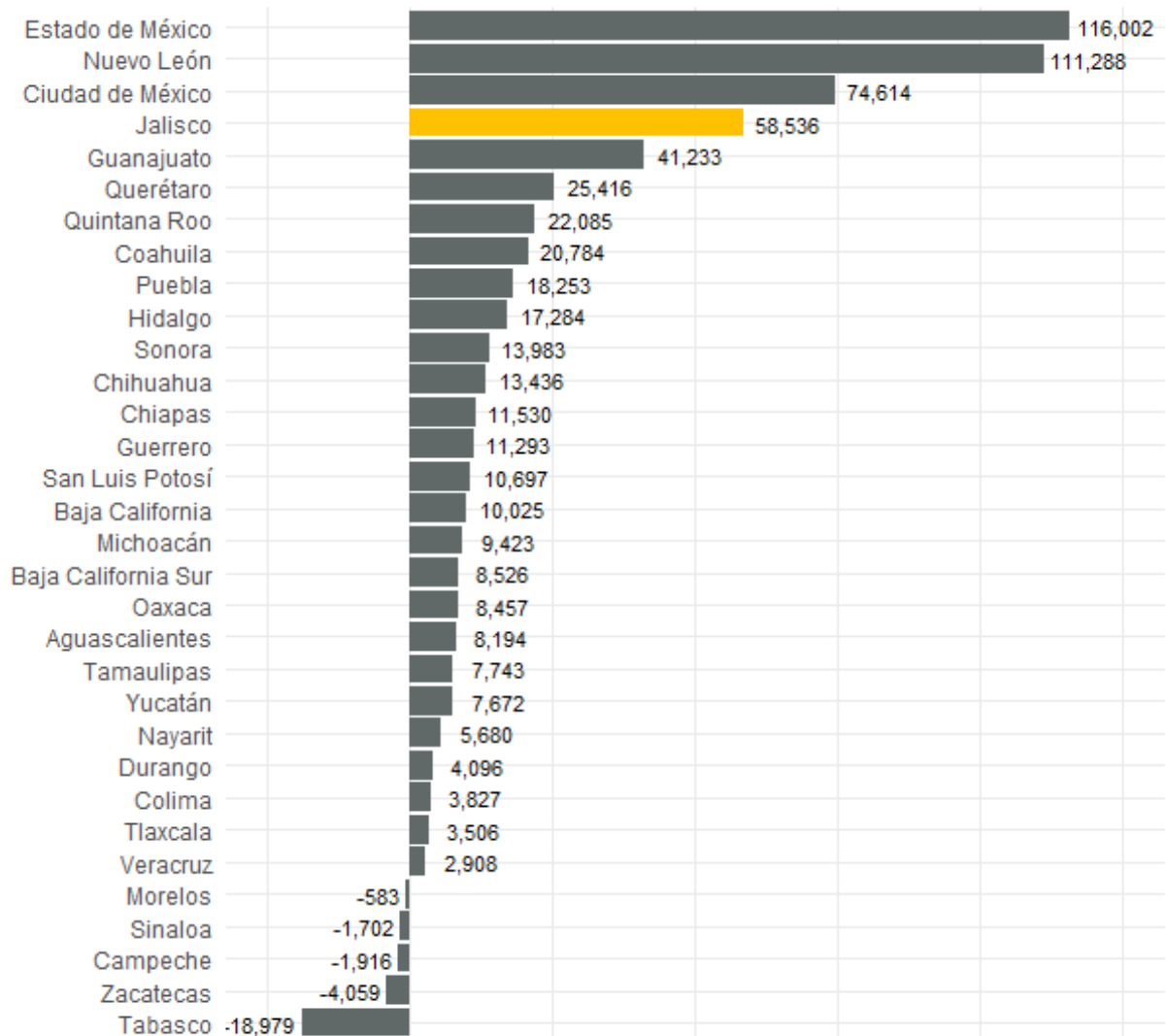
Empleos nuevos formales en Jalisco, acumulados 2000 - 2024



Fuente: IIEG con información del IMSS

Jalisco se posicionó en el lugar 4 a nivel nacional en el número de empleos formales acumulados del año, con un aumento de 58,536 empleos. A nivel nacional, el acumulado es de 619,252 trabajadores, una variación porcentual de 2.81%. Por otro lado, Estado de México ha generado 116,002 empleos en lo que va del año, siendo el primer lugar, en contraste, Tabasco registra una pérdida acumulada de empleos nuevos de -18,979 siendo el último lugar.

Empleos generados por entidad federativa, acumulado 2024

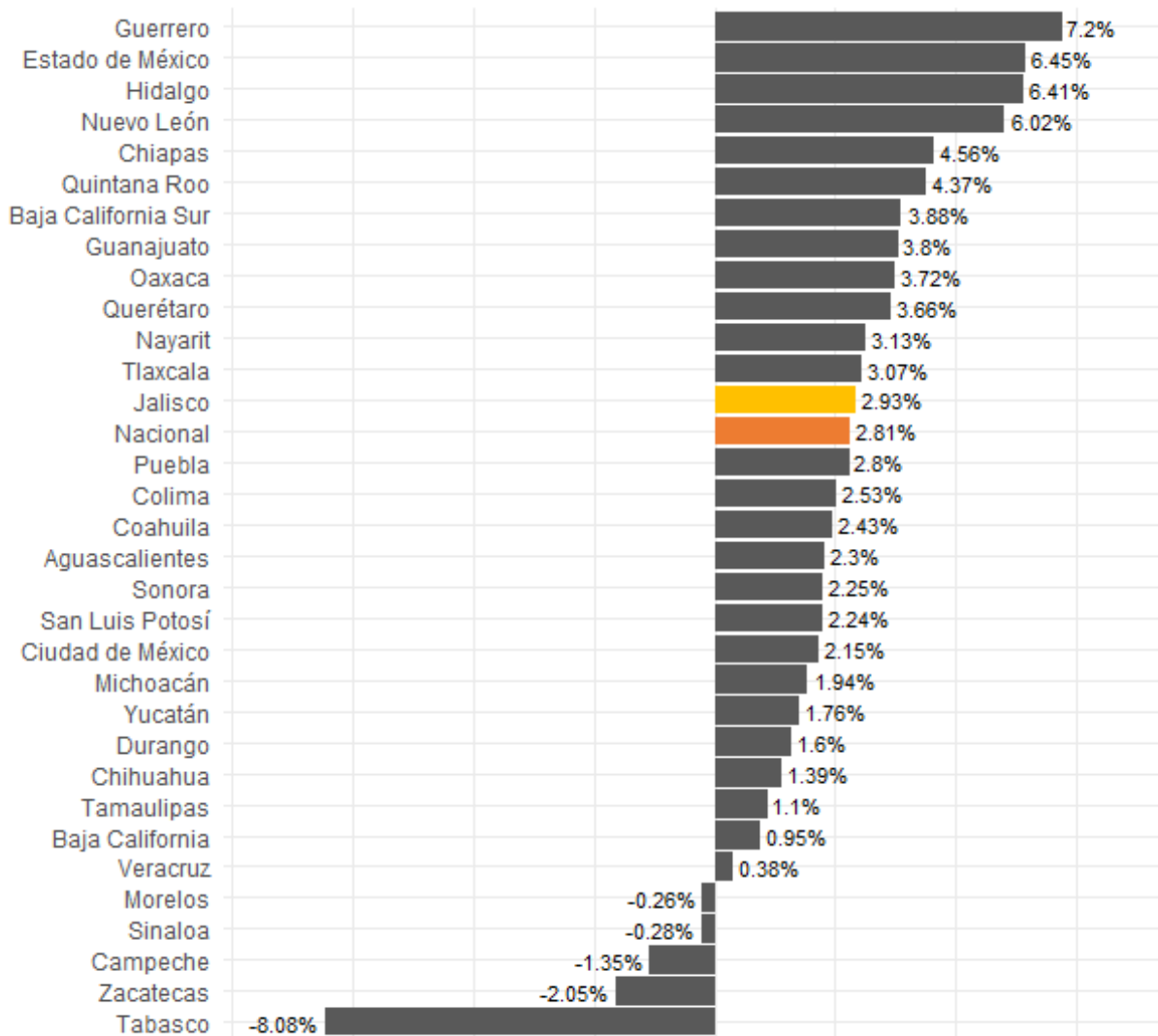


Elaboración del IIEG con información del IMSS. Nota: La información presentada es con base en delegaciones del IMSS que publica en su plataforma, la cual difiere para algunos estados con la que posteriormente envía al IIEG por entidad federativa. Para Baja California, Baja California Sur, Coahuila, Colima, Guanajuato, Michoacán, Nuevo León, Oaxaca, Sonora, Tamaulipas y Veracruz, las cifras por delegación y entidad tienen pequeñas diferencias debido a que las cifras por delegación contienen trabajadores de otras entidades, ya que una clínica que se encuentre en el límite estatal registra y atiende

a comunidades de entidades colindantes. Estas diferencias se corrigen cuando el IMSS envía la base de datos por entidad federativa al IIEG días después de liberar la cifra por delegación en su cubo interactivo.

Con relación a la variación porcentual acumulada de 2024, Jalisco se ubica en la posición 13 con una variación de 2.93%, por arriba de la variación nacional que fue de 2.81%. Mientras que, Guerrero es la entidad con la mayor variación acumulada positiva al registrar 7.20%. En contraste, Tabasco presentó la menor variación en el empleo formal en lo que va del año con -8.08%.

Variación porcentual por entidad federativa, acumulado 2024



Elaboración del IIEG con información del IMSS. Nota: La información presentada es con base en delegaciones del IMSS que publica en su plataforma, la cual difiere para algunos estados con la que posteriormente envía al IIEG por entidad federativa. Para Baja California, Baja California Sur, Coahuila, Colima, Guanajuato, Michoacán, Nuevo León, Oaxaca, Sonora, Tamaulipas y Veracruz, las cifras por delegación y entidad tienen pequeñas diferencias debido a que las cifras por delegación contienen trabajadores de otras entidades, ya que una clínica que se encuentre en el límite estatal registra y atiende

a comunidades de entidades colindantes. Estas diferencias se corrigen cuando el IMSS envía la base de datos por entidad federativa al IIEG días después de liberar la cifra por delegación en su cubo interactivo.