

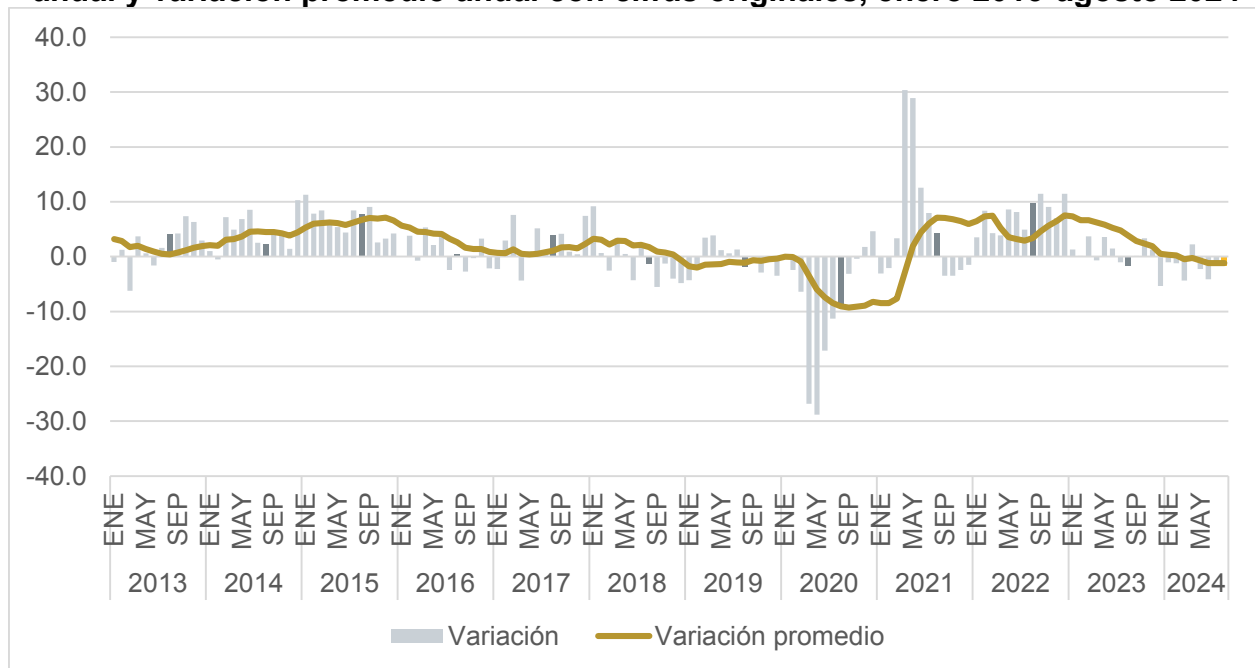
Actividad industrial de Jalisco en agosto de 2024

De acuerdo con cifras del Indicador Mensual de la Actividad Industrial por Entidad Federativa (IMAI EF) reportadas por INEGI, la actividad industrial en Jalisco disminuyó 1.8% a tasa anual en agosto de 2024 con cifras originales, caída mayor a la del mes inmediato anterior, cuando se presentó una disminución de 1.2% anual. Cabe señalar que, con cifras desestacionalizadas, la variación anual de Jalisco fue de -1.0%.

El desempeño estatal promedio de los últimos doce meses se mantuvo sin cambios.

La actividad industrial considera los sectores: i) Minería; ii) Generación, transmisión y distribución de energía eléctrica, suministro de agua y de gas por ductos al consumidor final; iii) Construcción; y, iv) Industrias manufactureras.

Indicador Mensual de la Actividad Industrial de Jalisco. Variación porcentual anual y variación promedio anual con cifras originales, enero 2013-agosto 2024

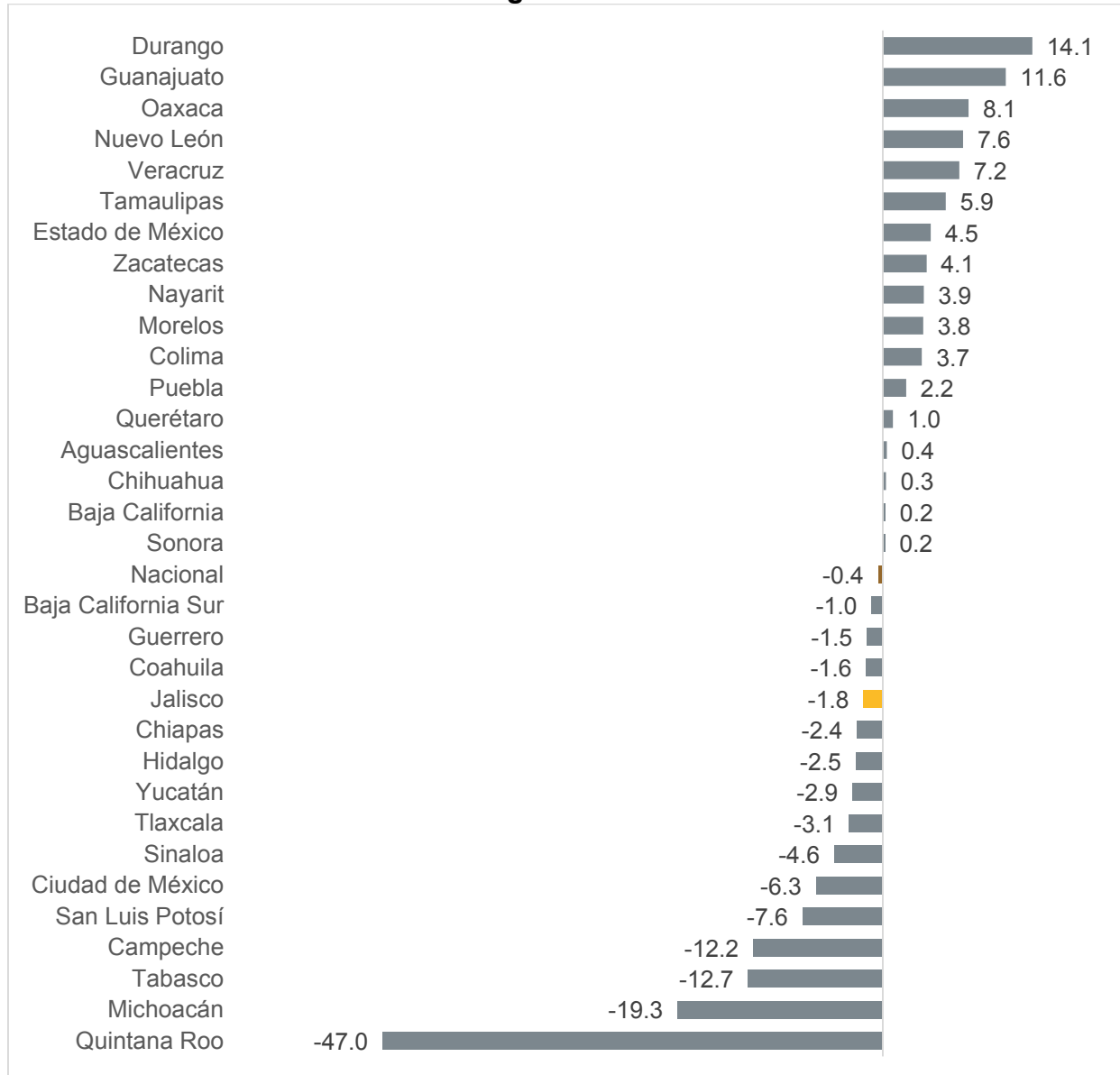


Elaboración del IIEG, con información del INEGI.

Nota: La variación anual es la variación con respecto al mismo mes del año anterior, mientras que la variación promedio es el promedio de las variaciones los últimos doce meses. Las variaciones son de las cifras originales, es decir, las cifras sin desestacionalizar.

En variación anual en cifras originales, el desempeño de la actividad industrial de Jalisco en agosto de 2024 fue inferior al nacional, que registró una disminución anual de 0.4%. La variación de -1.8% de Jalisco ubicó a la entidad en el lugar 21 a nivel nacional en cuanto a desempeño de la actividad industrial.

Variación porcentual anual del IMAIEF por entidad federativa con cifras originales, agosto 2024

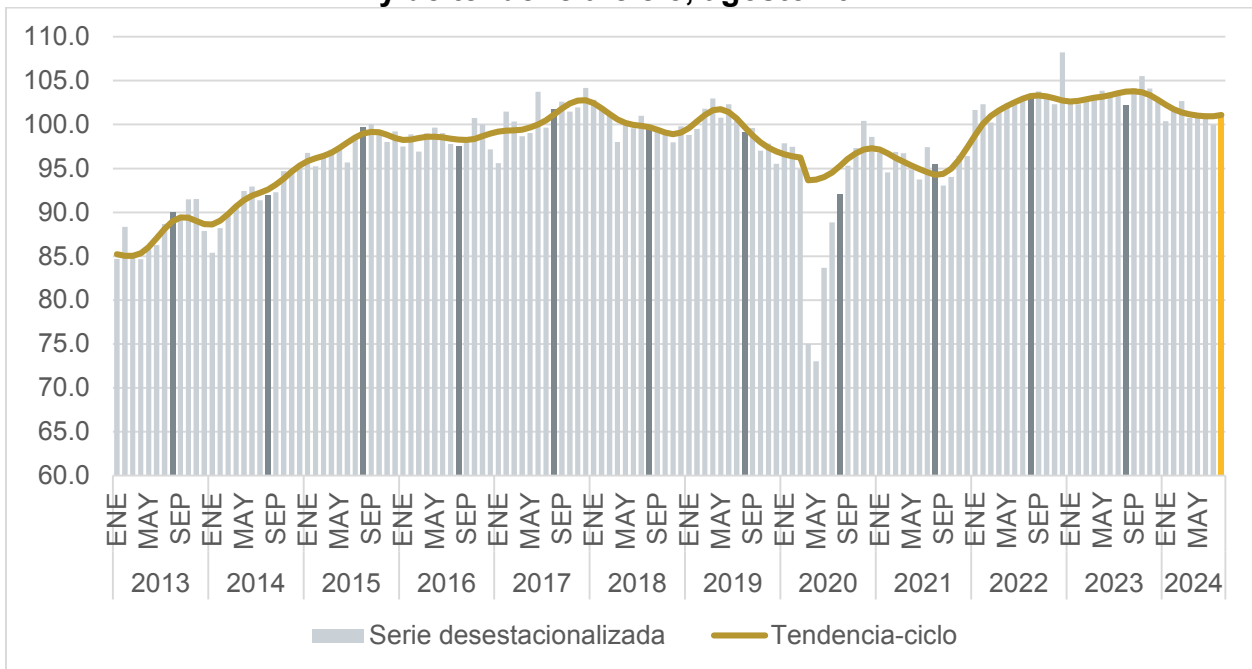


Elaboración del IIEG, con información del INEGI.

Nota: La variación anual es la variación con respecto al mismo mes del año anterior. Las variaciones son de las cifras originales, es decir, las cifras sin desestacionalizar.

Con respecto a la serie desestacionalizada, el último valor del indicador de la actividad industrial de Jalisco se ubicó en 101.3, cifra superior a la del mes inmediato anterior de 100.0, sin embargo, se observa una disminución de 1.0% desde su nivel de agosto de 2023 el cual se ubicaba en 102.3. Sin embargo, el indicador de tendencia-ciclo registró su primer aumento después de 10 meses consecutivos de descensos.

Indicador Mensual de la Actividad Industrial de Jalisco. Serie desestacionalizadas y de tendencia-ciclo, agosto 2024

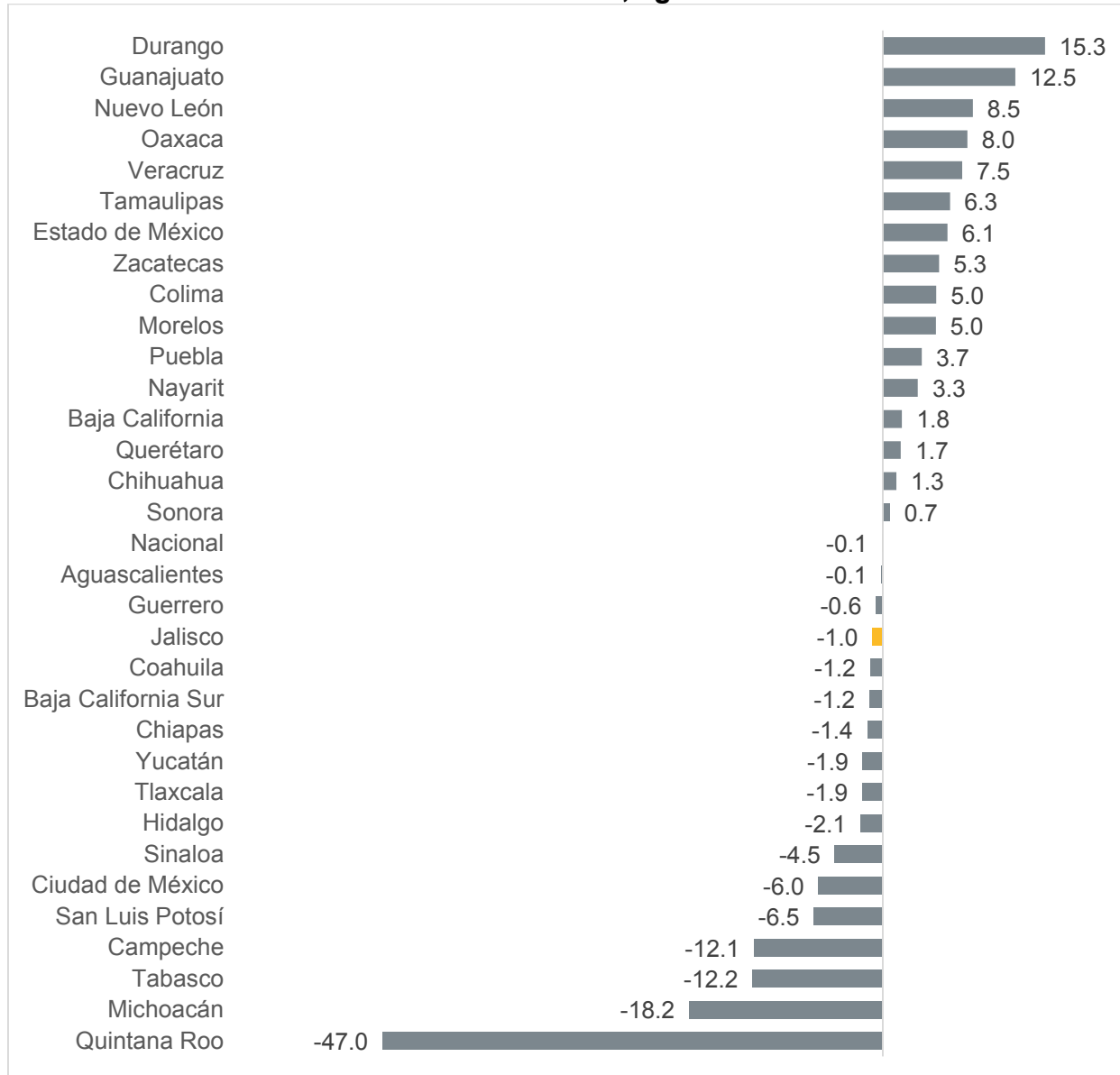


Elaboración del IIEG, con información del INEGI.

Nota: Índice base 2018=100.

Con cifras desestacionalizadas, el desempeño de la actividad industrial de Jalisco en agosto de 2024 fue inferior al nacional, que registró una disminución anual de 0.1%. La variación de -1.0% de Jalisco ubicó a la entidad en el lugar 19 a nivel nacional en cuanto a desempeño de la actividad industrial.

Variación porcentual anual del IMAIEF por entidad federativa con cifras desestacionalizadas, agosto 2024

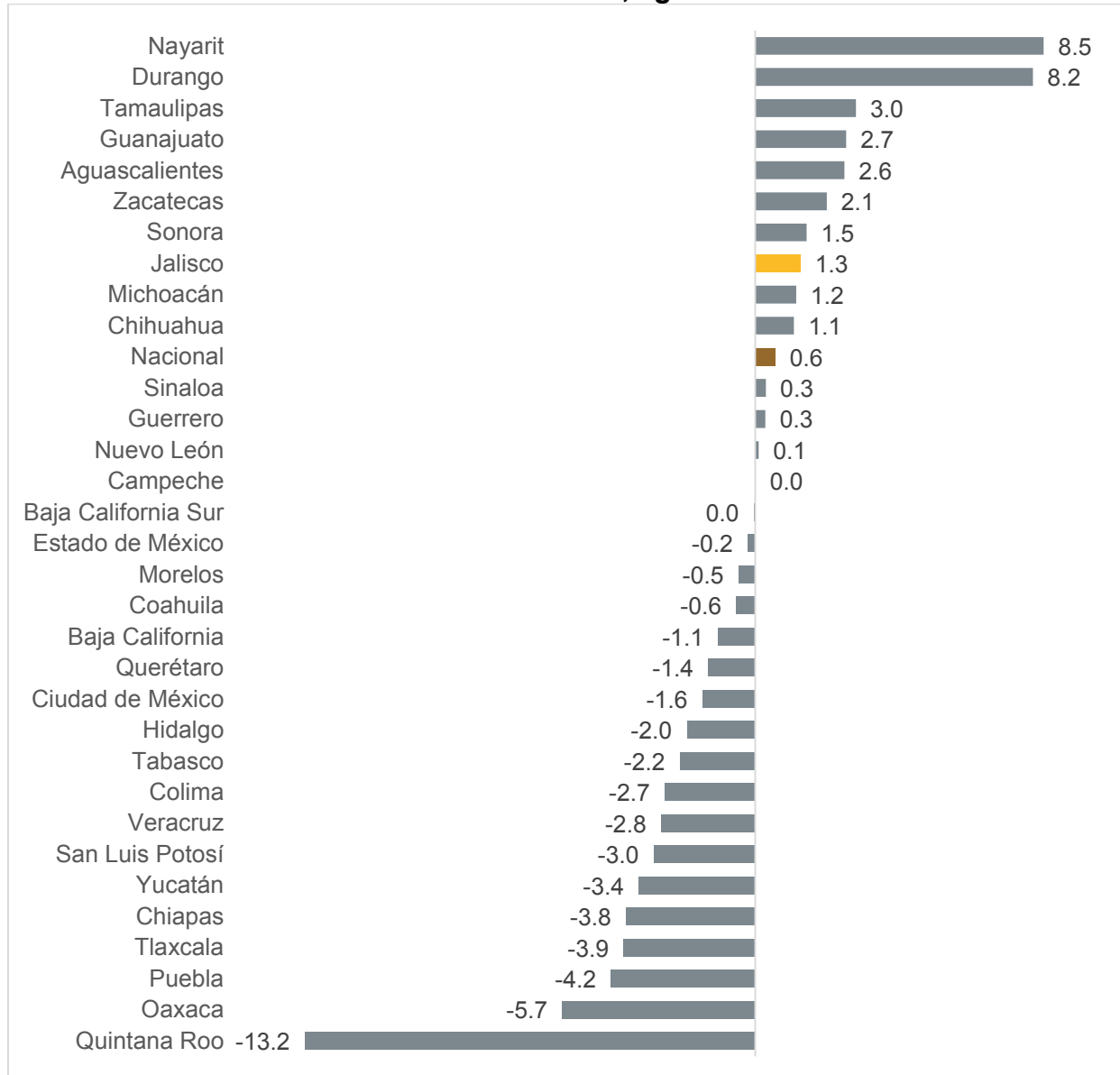


Elaboración del IIEG, con información del INEGI.

Nota: La variación anual es la variación con respecto al mismo mes del año anterior. Las variaciones son de las cifras desestacionalizadas.

En variación mensual con cifras desestacionalizadas, el desempeño de la actividad industrial de Jalisco en agosto de 2024 fue superior al nacional, que registró un crecimiento mensual de 0.6%. El crecimiento de 1.3% de Jalisco ubicó a la entidad en el octavo lugar a nivel nacional en cuanto a desempeño de la actividad industrial.

Variación porcentual mensual del IMAIEF por entidad federativa con cifras desestacionalizadas, agosto 2024

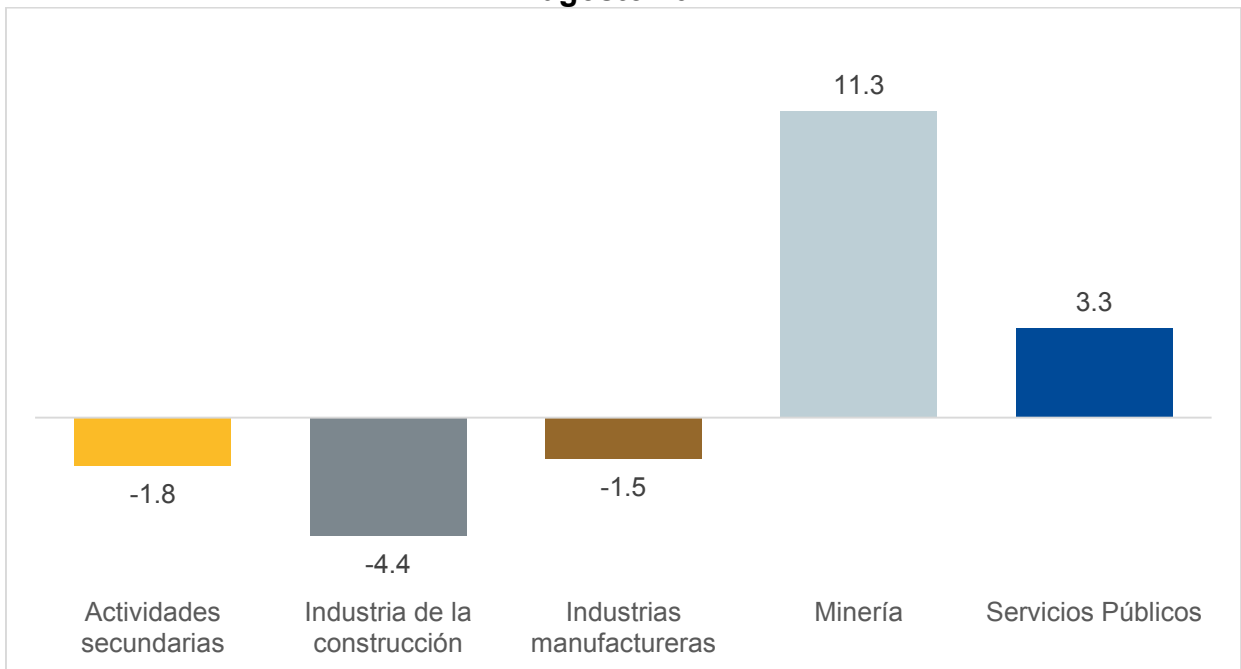


Elaboración del IIEG, con información del INEGI.

Nota: La variación mensual es la variación con respecto al mes inmediato anterior. Las variaciones son de las cifras desestacionalizadas.

Si bien la actividad industrial en Jalisco presentó una caída anual de -1.8% en agosto de 2024, las industrias manufactureras presentaron una caída anual de 1.5%, mientras que la industria de la construcción cayó 4.4% anual, siendo esta industria la que ocasionó que la variación global de la actividad industrial cayera a una mayor tasa. Por otro lado, los sectores de minería y servicios públicos (industrias de energía eléctrica, suministro de agua y de gas), los cuales tienen una menor contribución en la variación total del sector industrial de Jalisco, presentaron variaciones anuales de 11.3% y 3.3%, respectivamente.

Variación porcentual anual del IMAIEF de actividades secundarias, industria de la construcción, industrias manufactureras, minería y servicios públicos de Jalisco, agosto 2024

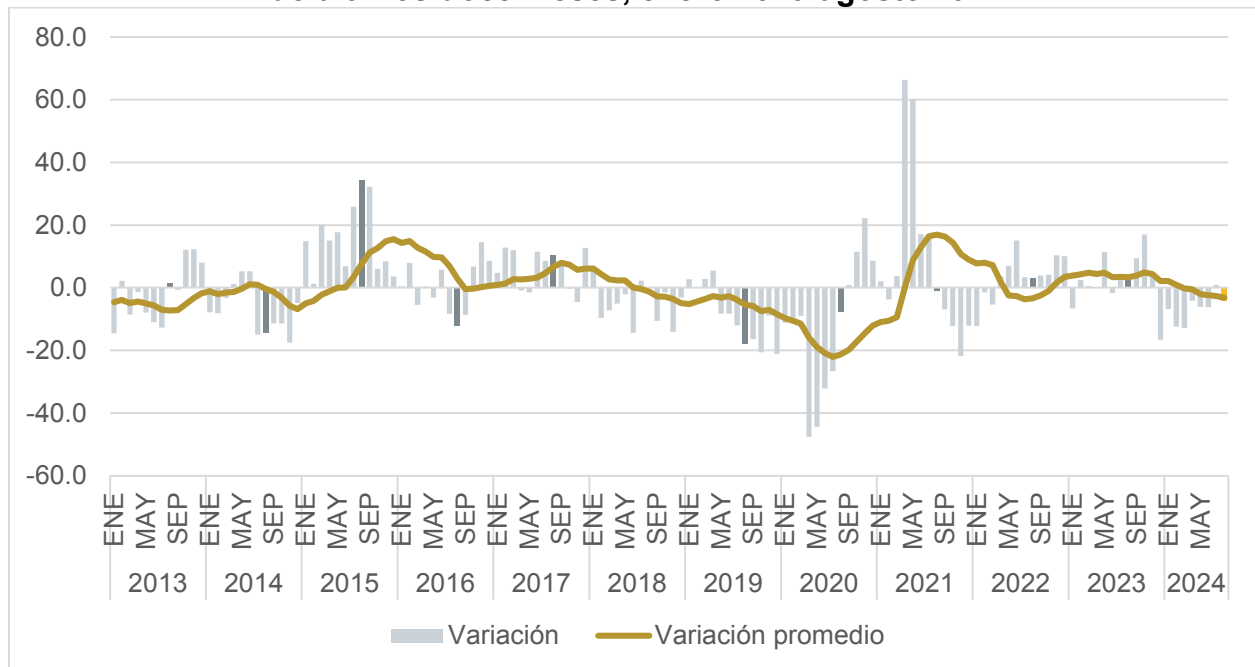


Elaboración del IIEG, con información del INEGI.

Nota: La variación anual es la variación con respecto al mismo mes del año anterior. La variación de servicios públicos se refiere a la generación, transmisión y distribución de energía eléctrica, suministro de agua y de gas por ductos al consumidor final. Las variaciones son de las cifras originales, es decir, las cifras sin desestacionalizar.

Con relación a los sectores que componen las actividades secundarias, la industria de la construcción en Jalisco presentó una disminución de 4.4% a tasa anual en agosto de 2024, cifra inferior a la del mes inmediato anterior, cuando se presentó un crecimiento de 0.9% anual. Además, la cifra de agosto de 2024 fue inferior a la de agosto de 2023, cuando se presentó un crecimiento de 2.2% en la actividad de la industria de la construcción estatal. Asimismo, la variación estatal promedio de los últimos doce meses cambió de -2.7% a -3.2%.

Variación porcentual anual del IMAIEF de construcción de Jalisco y su promedio de últimos doce meses, enero 2013-agosto 2024

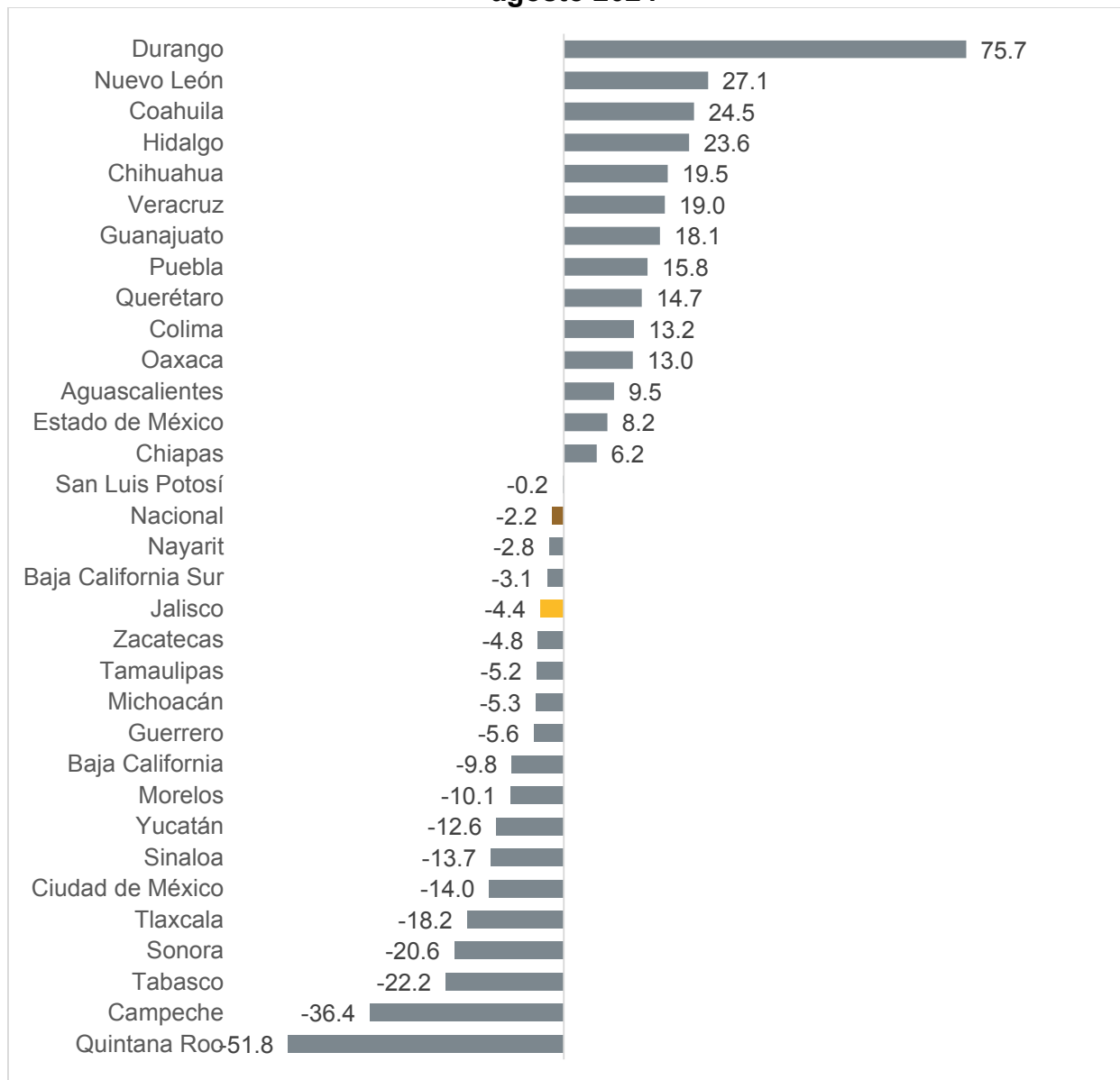


Elaboración del IIEG, con información del INEGI.

Nota: La variación anual es la variación con respecto al mismo mes del año anterior, mientras que la variación promedio es el promedio de las variaciones los últimos doce meses. Las variaciones son de las cifras originales, es decir, las cifras sin desestacionalizar.

El desempeño de la actividad de la industria de la construcción estatal en agosto de 2024 fue inferior al nacional, que registró una disminución anual de 2.2%. Jalisco se ubicó en el lugar 18 a nivel nacional en cuanto a desempeño de la industria de la construcción.

Variación porcentual anual del IMAIEF de construcción por entidad federativa, agosto 2024

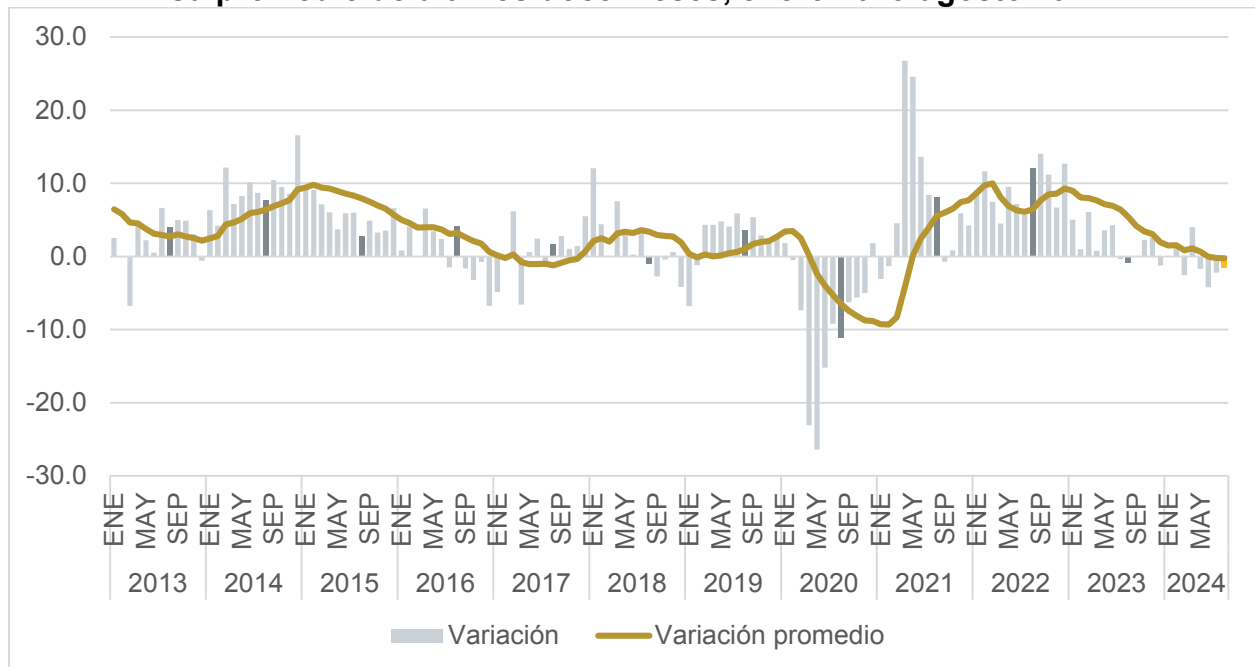


Elaboración del IIEG, con información del INEGI.

Nota: La variación anual es la variación con respecto al mismo mes del año anterior. Las variaciones son de las cifras originales, es decir, las cifras sin desestacionalizar.

Respecto a la actividad de las industrias manufactureras en Jalisco, en agosto de 2024 se presentó una disminución de 1.5% a tasa anual en agosto de 2024, caída menor a la del mes inmediato anterior, cuando se presentó un descenso de 2.2% anual. Sin embargo, la caída de agosto de 2024 fue mayor a la de agosto de 2023, cuando se presentó una disminución de 0.9% en la actividad de las industrias manufactureras. Asimismo, la variación estatal promedio de los últimos doce meses se mantuvo sin cambios en -0.2%.

Variación porcentual anual del IMAIEF de industrias manufactureras de Jalisco y su promedio de últimos doce meses, enero 2013-agosto 2024

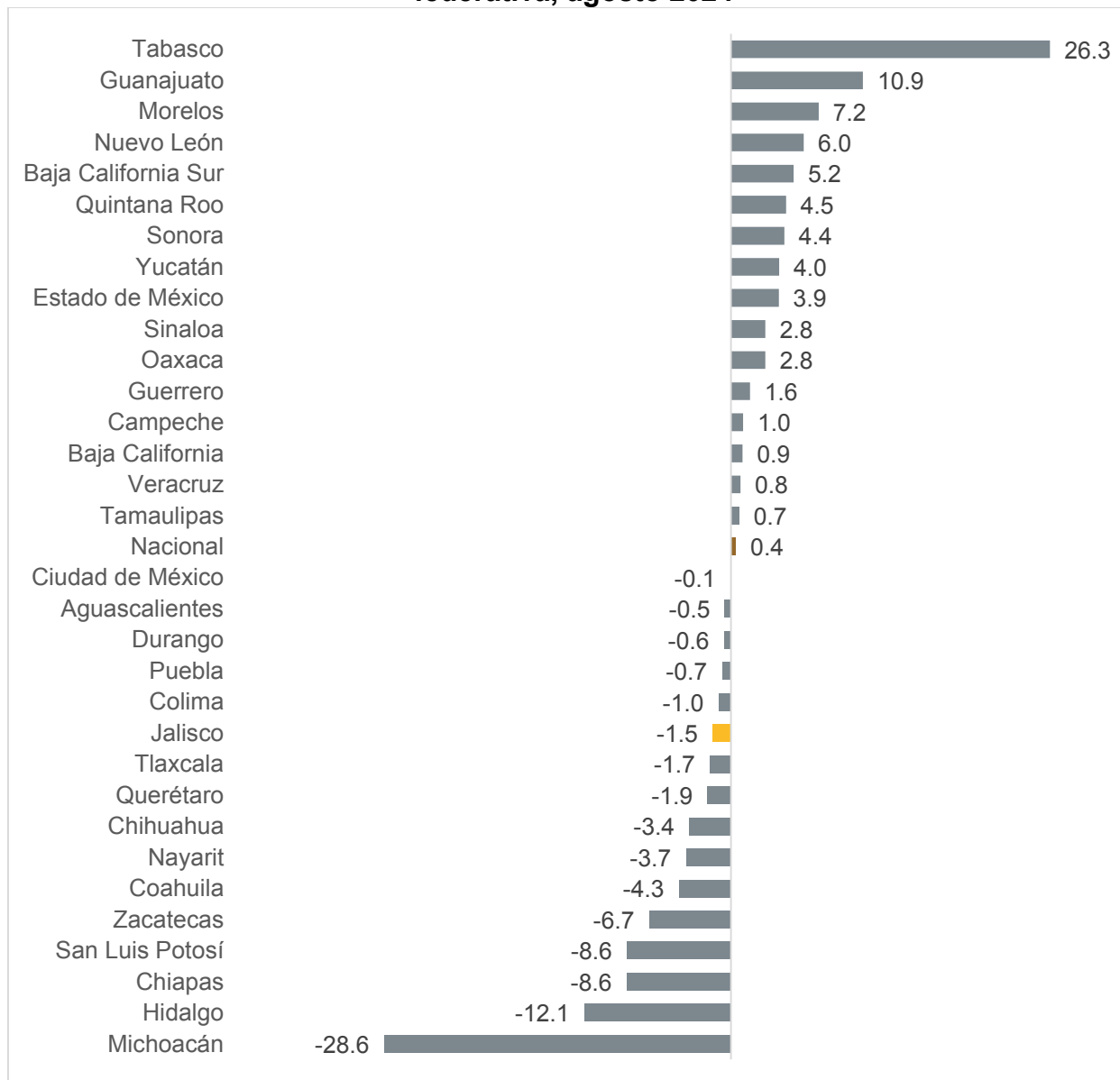


Elaboración del IIEG, con información del INEGI.

Nota: La variación anual es la variación con respecto al mismo mes del año anterior, mientras que la variación promedio es el promedio de las variaciones los últimos doce meses. Las variaciones son de las cifras originales, es decir, las cifras sin desestacionalizar.

El desempeño estatal de la actividad de las industrias manufactureras, que mostró una caída de 1.5% anual en agosto, fue inferior al nacional, que registró un crecimiento anual de 0.4%. Jalisco se ubicó en el lugar 22 a nivel nacional en cuanto a desempeño de las industrias manufactureras.

Variación porcentual anual del IMAIEF de industrias manufactureras por entidad federativa, agosto 2024



Elaboración del IIEG, con información del INEGI.

Nota: La variación anual es la variación con respecto al mismo mes del año anterior. Las variaciones son de las cifras originales, es decir, las cifras sin desestacionalizar.