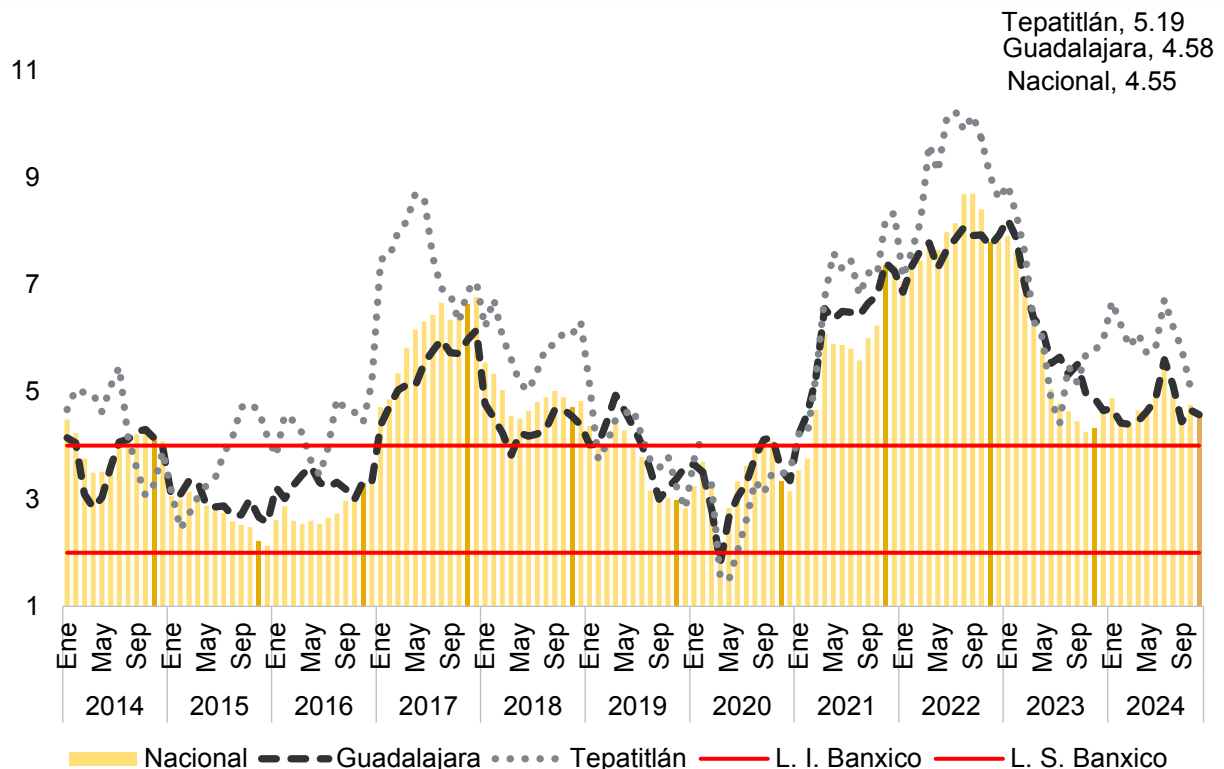


Inflación en Jalisco, Guadalajara y Tepatitlán en noviembre 2024

INEGI publica información de la inflación para algunas ciudades seleccionadas y, para el caso de Jalisco, se reporta información de Guadalajara y Tepatitlán.

La inflación nacional de noviembre a tasa anual fue de 4.55%, la cual se encuentra fuera del rango de 2.00% y 4.00% establecido por el Banco de México como objetivo inflacionario; la inflación fue menor a la del mes anterior cuando se registró una tasa anual de 4.76% ligando 45 meses fuera de la banda de control del Banco de México y siendo esta cifra la vigesimosegunda más alta registrada desde enero de 2001 cuando fue de 8.11%. Guadalajara presenta un incremento en los precios de 4.58% a tasa anual, menor a la del mes previo de 4.67% sumando uno meses consecutivos siendo mayor a la nacional. En el caso de Tepatitlán la inflación anual de noviembre fue de 5.19%, porcentaje mayor al observado en el mes anterior de 5.09%.

Inflación mensual a tasa anual, enero 2013 - noviembre 2024



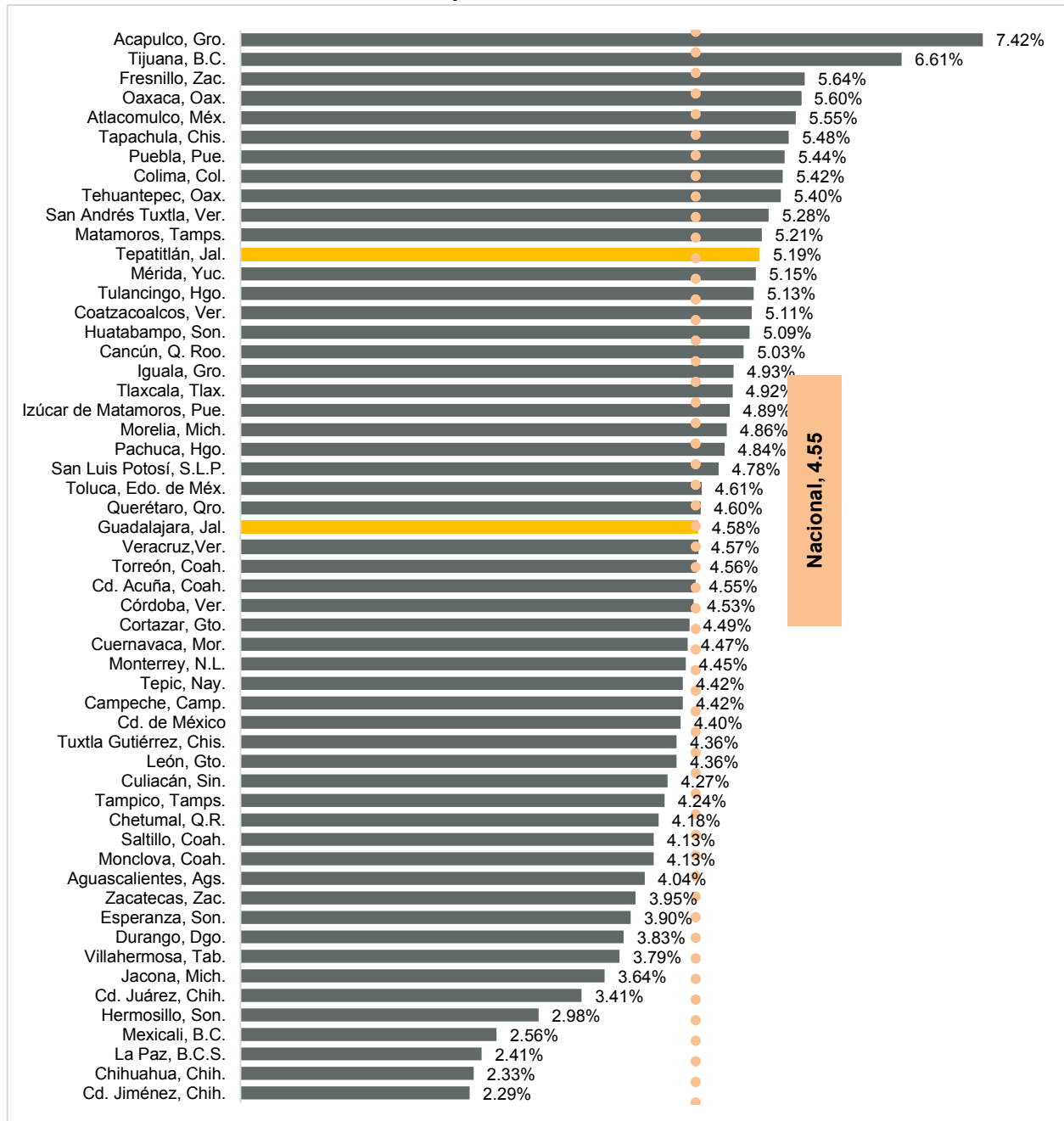
Elaboración del IIEG, con información del INEGI.

Nota: L. I. = límite inferior, L. S. = límite superior.

Si desea conocer más información sobre la inflación en Jalisco, puede consultar la página del monitoreo de la inflación por producto o servicio así como la inflación por entidad en la sección de indicadores macroeconómicos del IIEG.

Por ciudades, Guadalajara se posicionó en el lugar 26 de 55 ciudades con mayor inflación, mientras que Tepatlilán se ubicó en la posición 12. La inflación anual más alta la registró Acapulco, Gro. con 7.42%. La inflación más baja se observó en Cd. Jiménez, Chih. con 2.29% anual. En este mes 29 ciudades tuvieron una inflación más alta a la nacional.

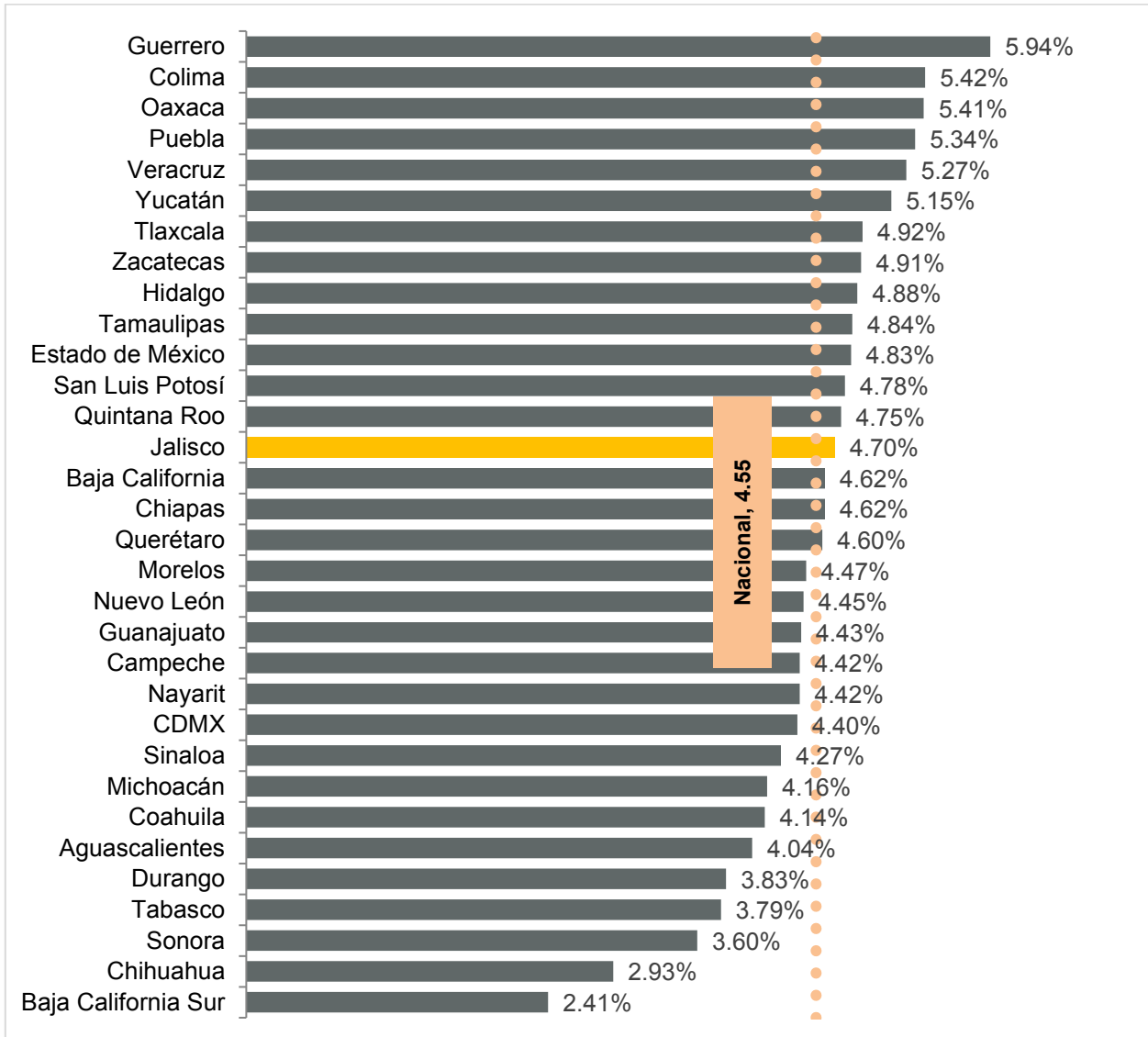
Inflación anual por ciudades, noviembre 2024



Elaboración del IIEG, con información del INEGI.

En lo que se refiere a la inflación por entidad federativa, Jalisco se encuentra en el decimocuarto lugar de las entidades con mayor incremento en los precios con 4.70% en noviembre, la cual es menor a la del mes anterior de 4.77% además de ser mayor a la nacional de 4.55%. Guerrero fue la entidad que registró el mayor incremento a tasa anual en los precios con 5.94%, mientras que Baja California Sur es la que presentó la menor variación a tasa anual con 2.41%. Diecisiete entidades se encuentran por arriba de la inflación nacional.

Inflación mensual a tasa anual por entidad federativa, noviembre 2024



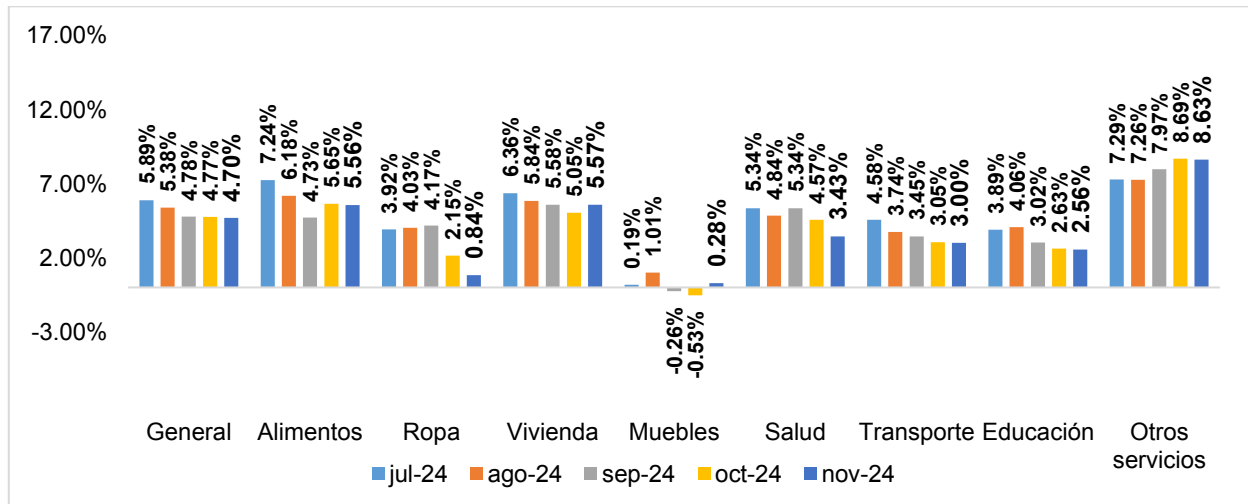
Elaboración del IIEG, con información del INEGI.

Adicionalmente, el INEGI presenta información del Índice Nacional de Precios al Consumidor estatal por objeto de gasto, el cual se desagrega en los 8 grupos siguientes: 1 alimentos, bebidas y tabaco; 2 ropa, calzado y accesorios; 3 vivienda, 4 muebles, aparatos y accesorios domésticos; 5 salud y cuidado personal; 6 transporte, 7 educación y esparcimiento; y, 8 otros servicios.

En Jalisco, la inflación general acumula cuatro meses de disminuciones consecutivas a tasa anual. Por rubro, la inflación anual en alimentos disminuyó a 5.56%, de 5.65% del mes previo. El rubro de ropa, calzado y accesorios tuvo una caída al registrar 0.84% a tasa anual, a diferencia que el rubro de la vivienda que incrementó en los precios de 5.57% por arriba del mes anterior de 5.05% anual.

El objeto de gasto de muebles tuvo un crecimiento anual de 0.28% en noviembre, mayor que el mes anterior de -0.53% anual. Por su parte, el gasto en salud tuvo una inflación de 3.43% a tasa anual, acumulando dos meses consecutivos de caídas en la tasa. En el rubro de transporte el crecimiento en los precios fue de 3.00% a tasa anual, mientras que los gastos en educación registraron 2.56% de variación anual. Finalmente, los gastos en otros servicios registraron un crecimiento en los precios de 8.63% en el mes.

Variación anual del índice de precios por objeto de gasto en Jalisco, julio 2024 - noviembre 2024



Elaboración del IIEG, con información del INEGI.