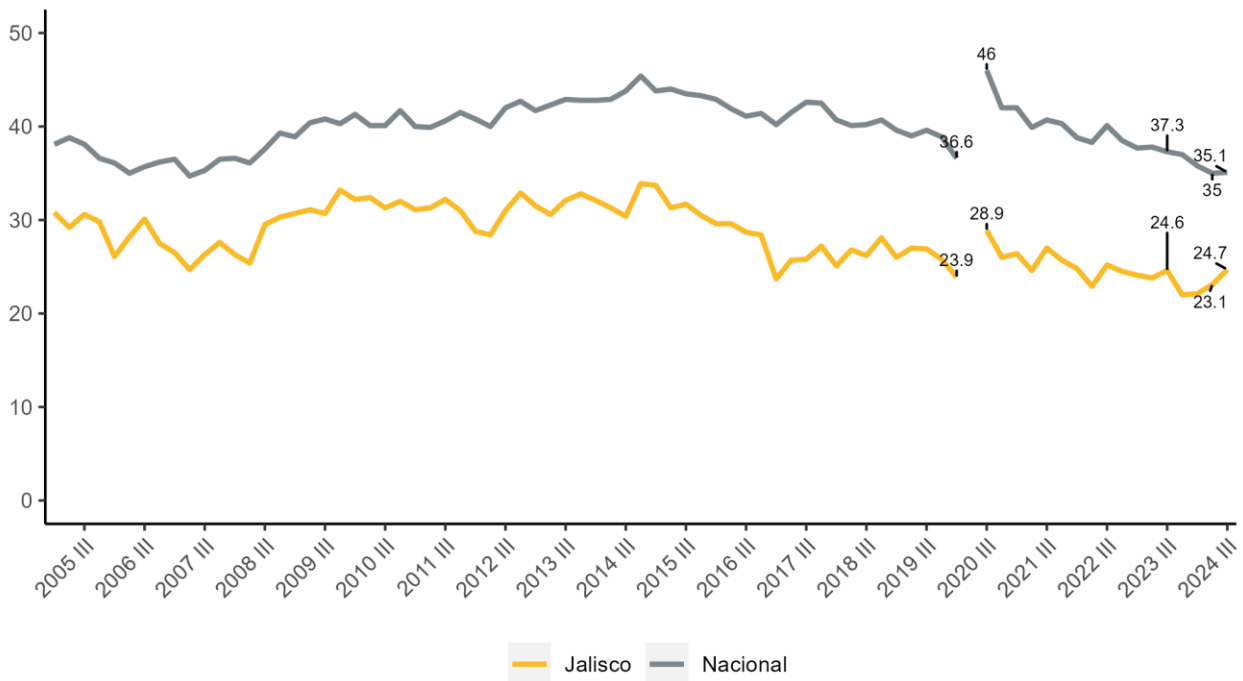


Pobreza laboral en Jalisco en el tercer trimestre de 2024

El Consejo Nacional de Evaluación de la Política de Desarrollo Social (CONEVAL) publicó las estadísticas de la población con ingreso laboral inferior al costo de la canasta alimentaria al tercer trimestre de 2024.

En el tercer trimestre de 2024, la población con ingreso laboral inferior al costo de la canasta alimentaria en Jalisco fue del 24.7%, porcentaje inferior al promedio nacional de 35.1%. En el tercer trimestre del año pasado, el porcentaje de Jalisco fue de 24.6%, lo que implica un aumento anual de 0.1 puntos porcentuales. Además, con respecto al trimestre inmediato anterior, la pobreza laboral de Jalisco también se incrementó de 23.1% a 24.7%. A nivel nacional el porcentaje de la población en pobreza laboral aumentó de 35.0% en el segundo trimestre de 2024 a 35.1% en el tercer trimestre de 2024.

Porcentaje de la población con ingreso laboral inferior al costo de la canasta alimentaria, primer trimestre de 2005 al tercer trimestre de 2024

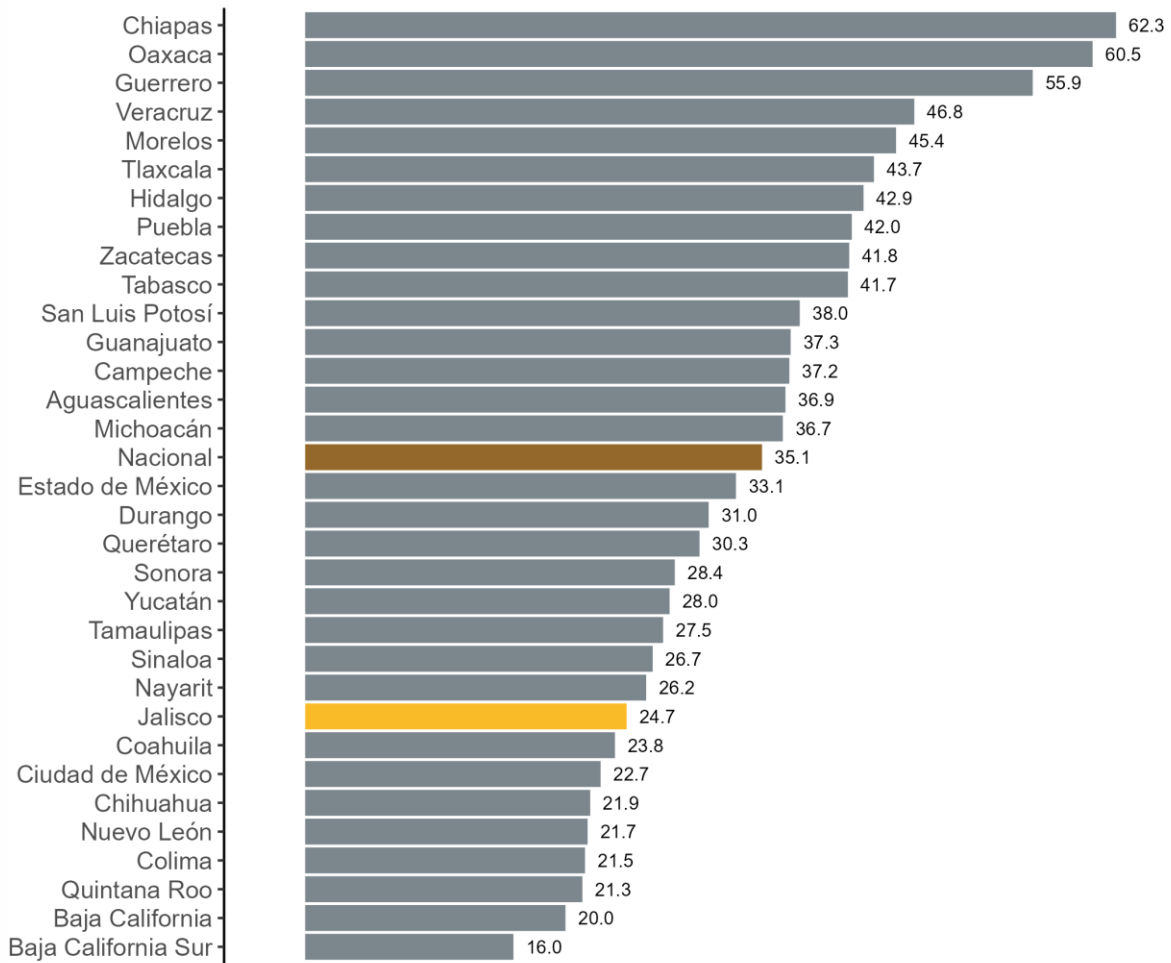


Fuente: IIEG, con información de CONEVAL.

Nota: Debido a la contingencia sanitaria se interrumpió la recolección de la información de la Encuesta Nacional de Ocupación y Empleo (ENOE) durante el segundo trimestre de 2020, encuesta que es la que usa CONEVAL para construir los indicadores de pobreza laboral.

En el tercer trimestre de 2024, Jalisco es el noveno estado con la pobreza laboral más baja del país con 24.7% de la población que tiene un ingreso laboral inferior al valor monetario de la canasta alimentaria. Cabe señalar que en el trimestre anterior Jalisco fue el sexto con la pobreza laboral más baja. Chiapas tiene el mayor porcentaje de personas en pobreza laboral con 62.3%, mientras que Baja California Sur tiene el más bajo con 16.0%.

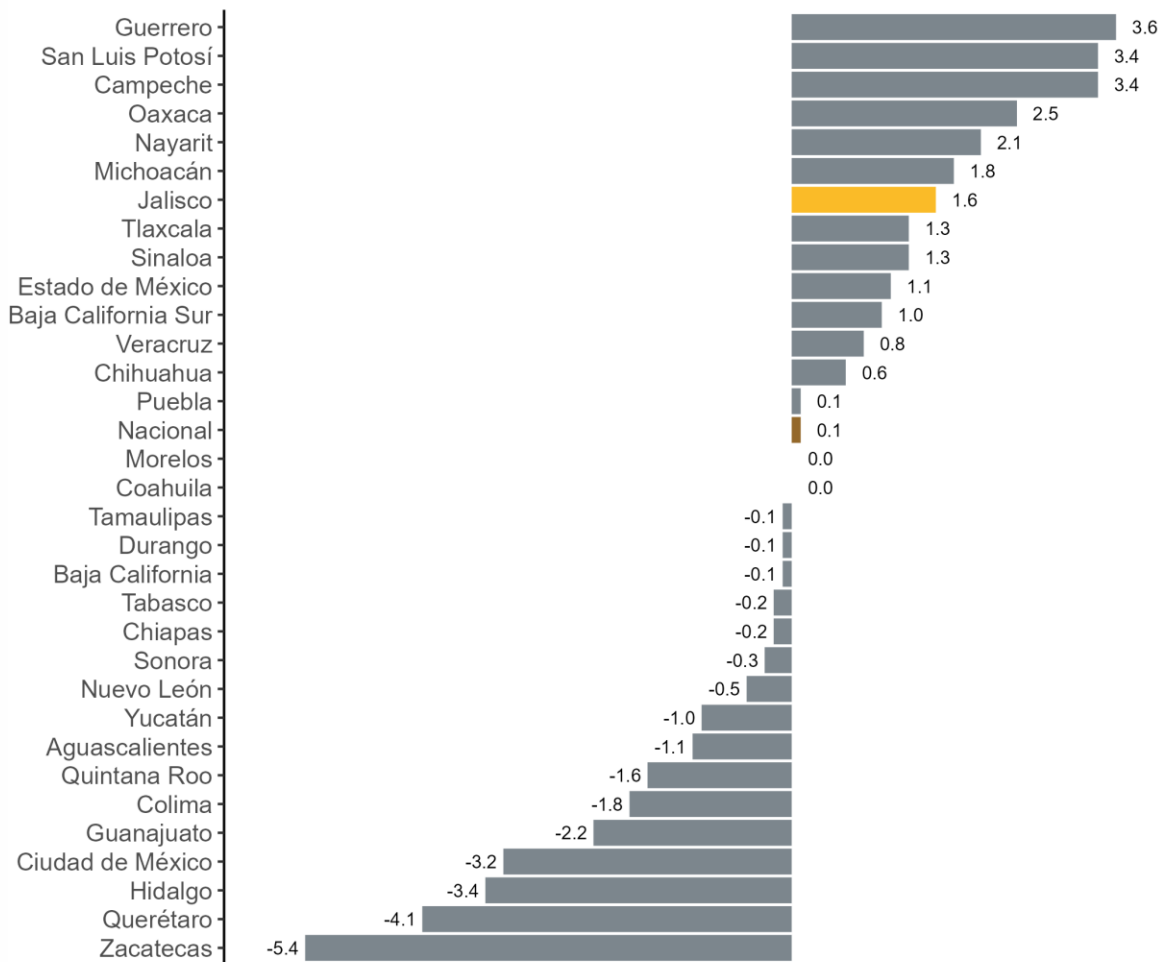
Porcentaje de la población con ingreso laboral inferior al costo de la canasta alimentaria por entidad federativa, tercer trimestre de 2024



Fuente: IIEG, con información de CONEVAL.

A nivel nacional en el tercer trimestre de 2024, el porcentaje de la población en pobreza laboral aumentó 0.1 puntos porcentuales con respecto al trimestre inmediato anterior. En 18 entidades federativas se redujo la pobreza laboral, y en 14 aumentó, incluido Jalisco. Guerrero es la entidad en donde se observó el mayor crecimiento con 3.6 puntos porcentuales y San Luis Potosí la segunda con 3.4 puntos. Zacatecas y Querétaro son las entidades con la mayor reducción, de 5.4 y 4.1 puntos porcentuales, respectivamente. En Jalisco aumentó la pobreza laboral en 1.6 puntos porcentuales.

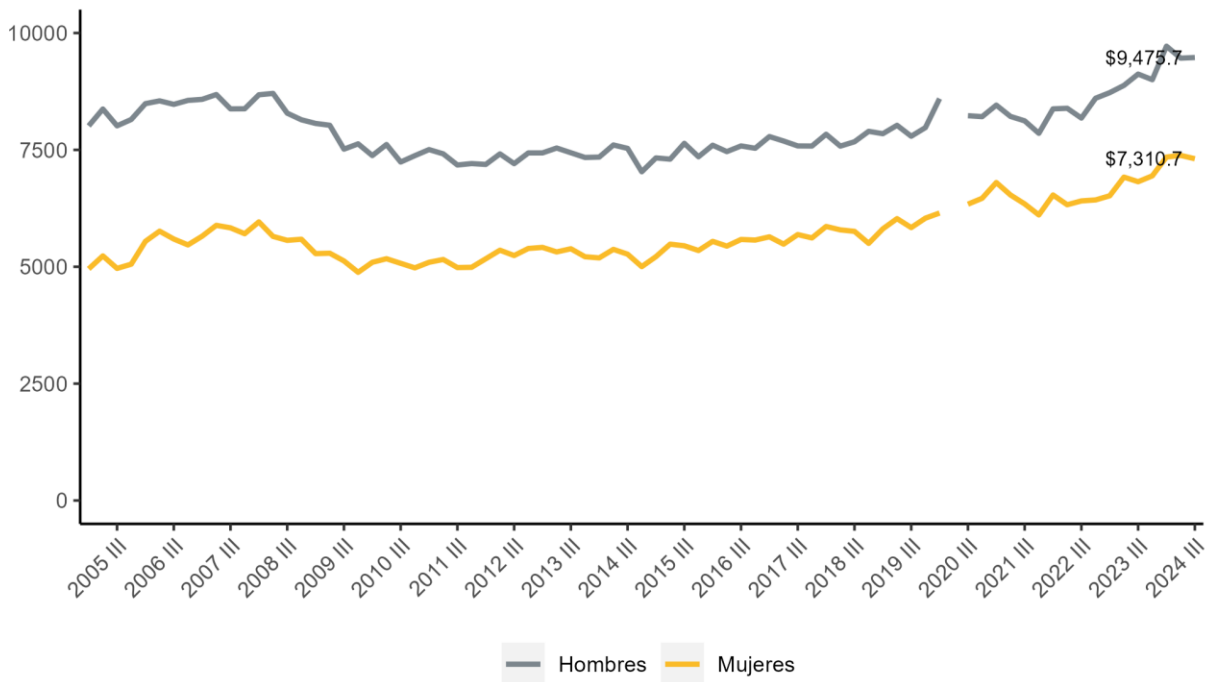
Variación trimestral del porcentaje de la población en pobreza laboral por entidad federativa, tercer trimestre de 2024, puntos porcentuales



Fuente: IIEG, con información de CONEVAL.

El ingreso laboral promedio mensual de la población ocupada en Jalisco en el tercer trimestre de 2024 fue de \$9,475.7 pesos en los hombres, presentando un aumento de 0.1% en términos reales con respecto al trimestre anterior, Además, se observó un crecimiento real anual de 3.9%. En el caso de las mujeres, el ingreso laboral promedio mensual fue de \$7,310.74 pesos, presentando una disminución trimestral en términos reales de 1% sin embargo, a tasa anual tuvo un crecimiento de 7.2%.

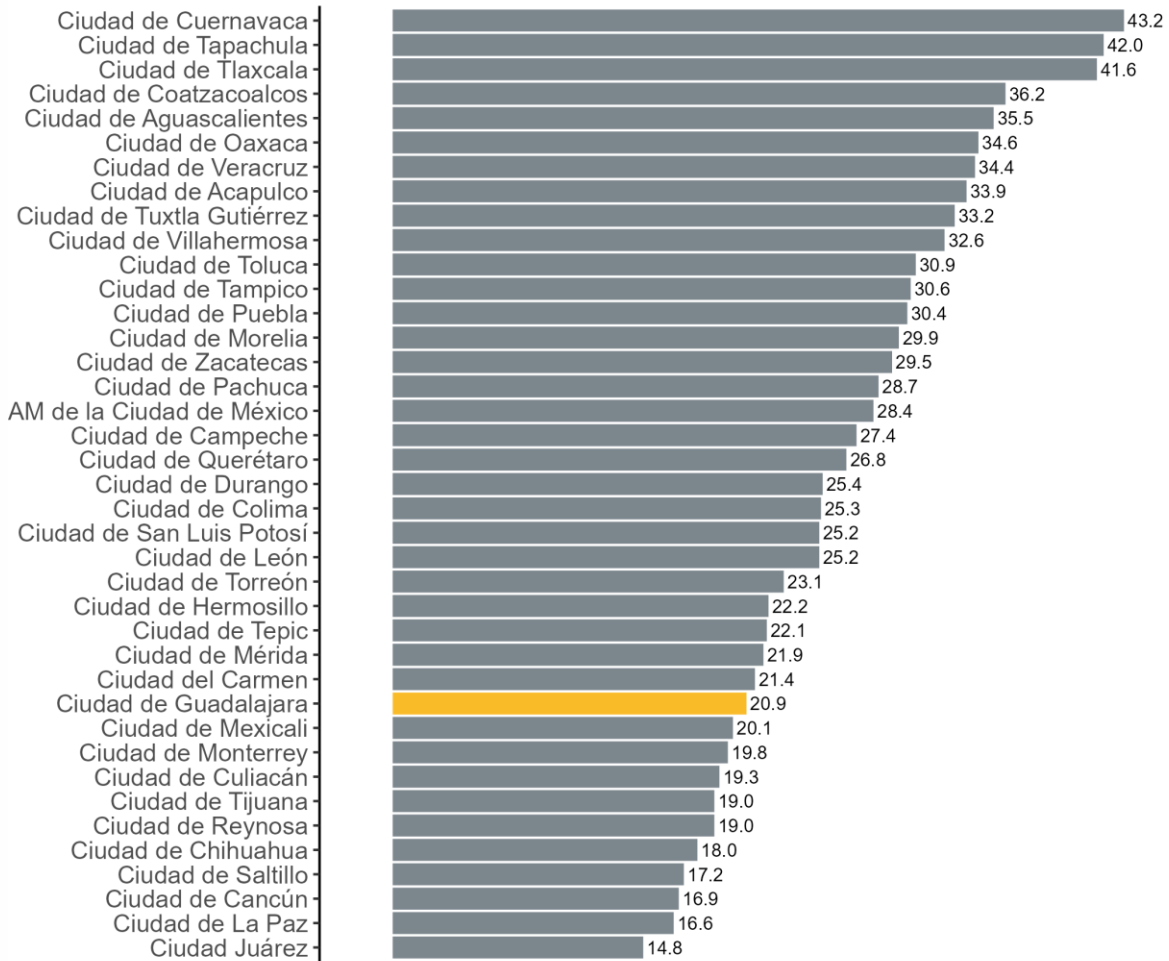
Ingreso laboral promedio mensual de la población ocupada en Jalisco por sexo, pesos constantes, primer trimestre de 2005 al tercer trimestre de 2024



Fuente: IIEG, con información de CONEVAL.

Con respecto a la estadística por área metropolitana, se tiene que la ciudad de Guadalajara se encuentra en el decimoprimer lugar de las ciudades con la pobreza laboral más baja con 20.9%. Cuernavaca tiene el porcentaje más alto de personas que no les alcanza con su ingreso laboral a adquirir la canasta alimentaria con 43.2%, mientras que Ciudad Juárez tiene el porcentaje más bajo con 14.8%.

Porcentaje de la población con ingreso laboral inferior al costo de la canasta alimentaria por área metropolitana, tercer trimestre de 2024



Fuente: IIEG, con información de CONEVAL.