

Censo Nacional de Gobiernos Estatales 2023. Jalisco.

Este censo, publicado por el Instituto Nacional de Estadística y Geografía (INEGI), tiene por objeto generar información estadística y geográfica de la gestión y desempeño de las instituciones que integran a la administración pública de cada entidad federativa en el año 2023. En esta ficha se analizarán los siguientes temas: I. Administración pública de la entidad federativa, II. Control interno y anticorrupción, III. Contrataciones públicas y IV. Medio ambiente y se presentan a continuación los principales resultados para Jalisco.

I. Administración pública de la entidad federativa

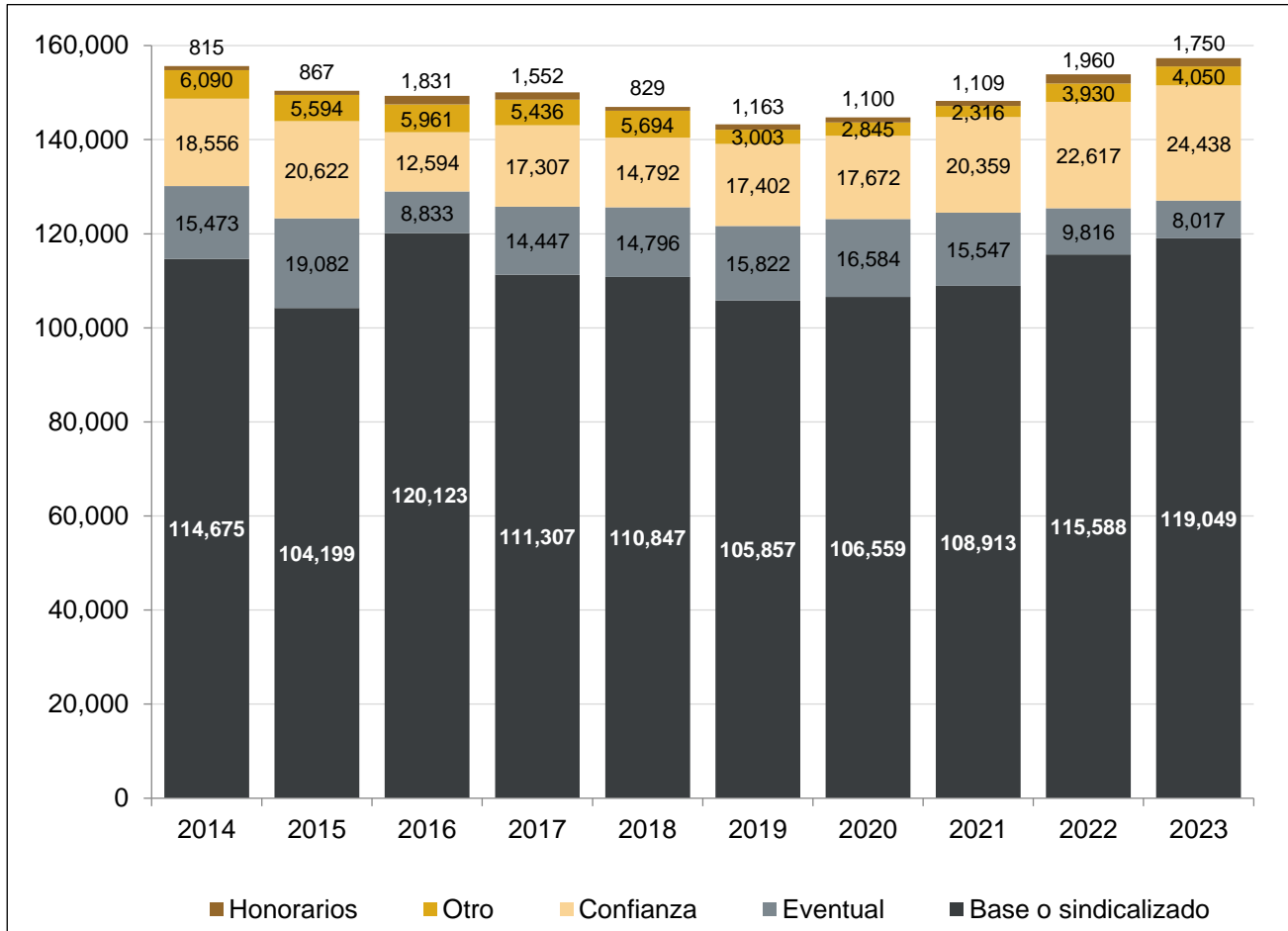
Al cierre de 2023, en Jalisco había 81 instituciones de la administración pública estatal, en donde 31 de ellas eran de la administración centralizada¹ y 50 pertenecían a la administración paraestatal². De acuerdo con el régimen de contratación, el 15.5% de los servidores públicos eran de confianza, mientras que el 75.7%, eran de base o sindicalizados y el resto contaba con contrato como eventual, de honorarios u otros (8.8%).

Con respecto al año 2022 hubo un incremento de 2.2% en la cantidad de servidores públicos adscritos a la administración pública estatal. El mayor aumento, por régimen de contratación, fue de personal de base o sindicalizado, con 3,461 trabajadores más, correspondiente a un incremento de 3.0% del personal de ese régimen de contratación. En segundo lugar, hubo 1,821 más servidores públicos con contratos de confianza, correspondiente al 8.1% del personal de ese régimen de contratación. En el régimen de eventuales se registró una baja de 1,799 servidores públicos, que fue un decremento de 18.3% del personal con ese régimen de contratación en la administración pública estatal (Ver Gráfica 1).

¹ Se refiere al conjunto de instituciones de la Administración Pública de la entidad federativa que responden a una organización administrativa unificada directamente al titular del Poder Ejecutivo estatal, ello para el apoyo y despacho de los asuntos administrativos que tiene encomendados. Se consideran en esta clasificación a las secretarías de Estado, la consejería jurídica u homóloga, entre otras de naturaleza similar.

² Se refiere al conjunto de instituciones de la Administración Pública de la entidad federativa que responden a una organización administrativa delegatoria, cuyas actividades están encaminadas, entre otras, a las áreas estratégicas o prioritarias del desarrollo estatal, a la prestación de un servicio público o social y a la obtención o aplicación de recursos para fines de asistencia o seguridad social. Se consideran en esta clasificación a los organismos descentralizados, empresas de participación estatal mayoritaria, fideicomisos públicos, entre otros de naturaleza similar. No se consideran los fideicomisos públicos que no cuentan con estructura administrativa y recursos presupuestales ni los fondos públicos que no son reconocidos como entidades de la Administración Pública Paraestatal o como fideicomisos sin estructura administrativa.

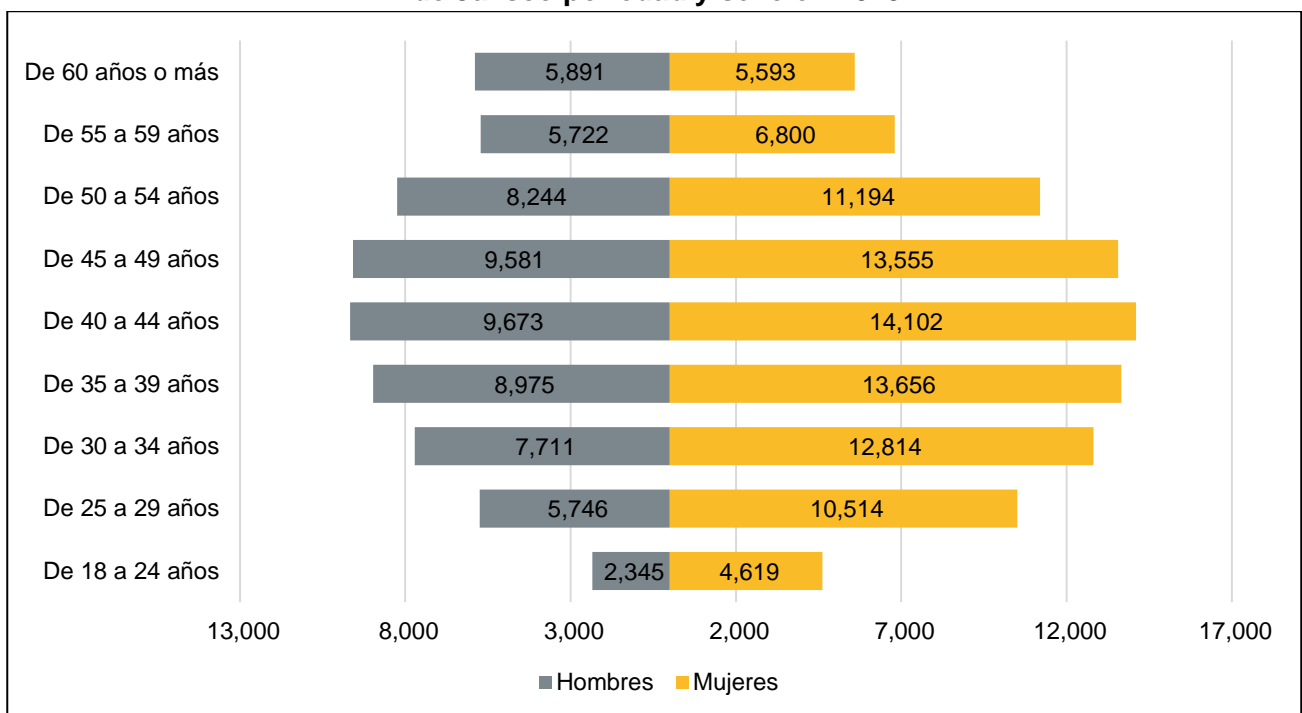
Gráfica 1. Servidores públicos adscritos a instituciones de la administración pública estatal de Jalisco por régimen de contratación, de 2014 a 2023



Fuente: Elaborado por el IIEG con datos del INEGI, Censo Nacional de Gobierno, Seguridad Pública y Sistema Penitenciario Estatales (CNGSPSE), 2015 a 2020 y Censo Nacional de Gobiernos Estatales (CNGE) 2021 a 2024.

En estas instituciones hubo 157,304 servidores públicos adscritos, siendo el 40.8% de ellos hombres y el 59.2% mujeres. Del total de servidores públicos, 14.8% tenían menos de 30 años, 27.4% entre 30 y 39 años, 29.8% entre 40 y 49 años, 20.3% entre 50 y 59 años y 7.3% tenía 60 años o más (Ver Gráfica 2).

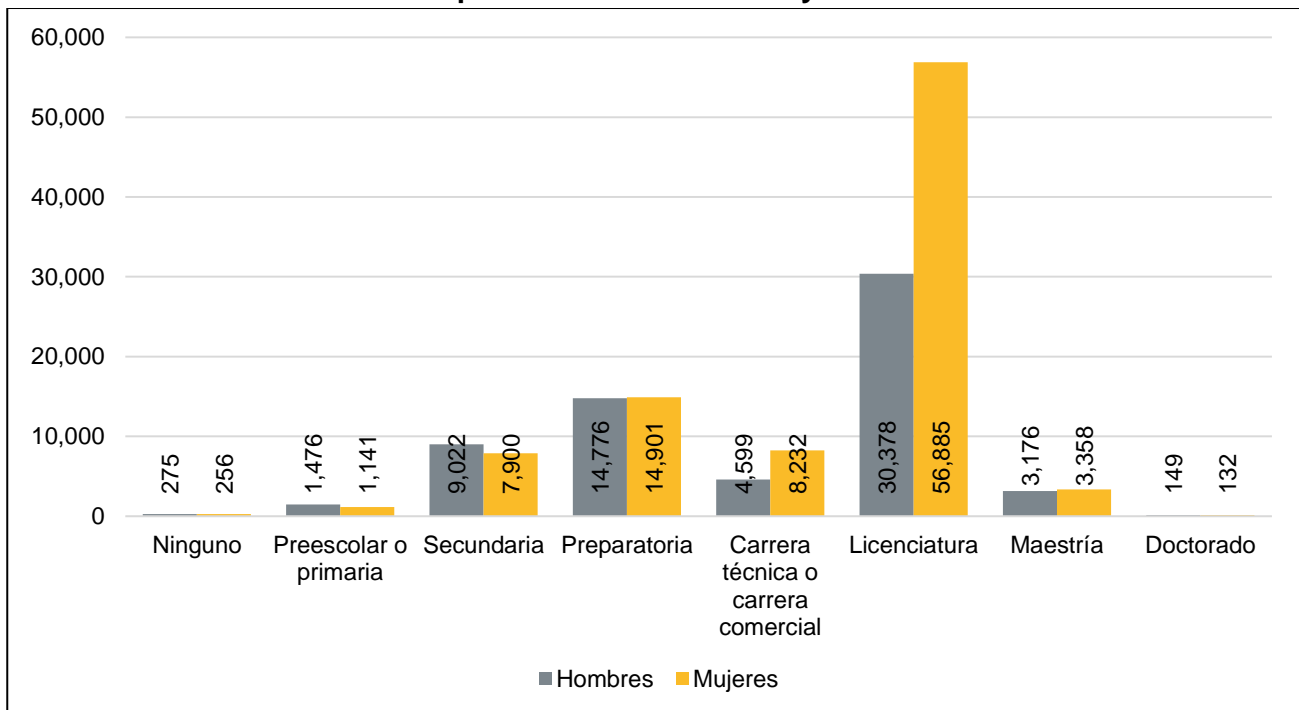
Gráfica 2. Servidores públicos adscritos a instituciones de la administración pública estatal de Jalisco por edad y sexo en 2023



Fuente: Elaborado por el IIEG con datos del INEGI, Censo Nacional de Gobiernos Estatales (CNGE) 2024.

En estas instituciones, al cierre de 2023 la mayor parte del personal (55.5%) tenían un grado educativo de licenciatura, con respecto al total de hombres, el 47.3% tenían este grado educativo y del total de mujeres fue de 61.1%; del total del personal, el 4.3% tenía algún posgrado (5.2% hombres y 3.7% mujeres); 27.0% habían concluido la preparatoria o una carrera técnica o comercial (30.2% de los hombres y 24.9% de las mujeres); 12.4% del personal tenía estudios de secundaria o menos, siendo el 16.3% de los hombres y el 9.7% de las mujeres. En el 0.4% de las personas no se especifica su nivel de escolaridad (Ver Gráfica 3).

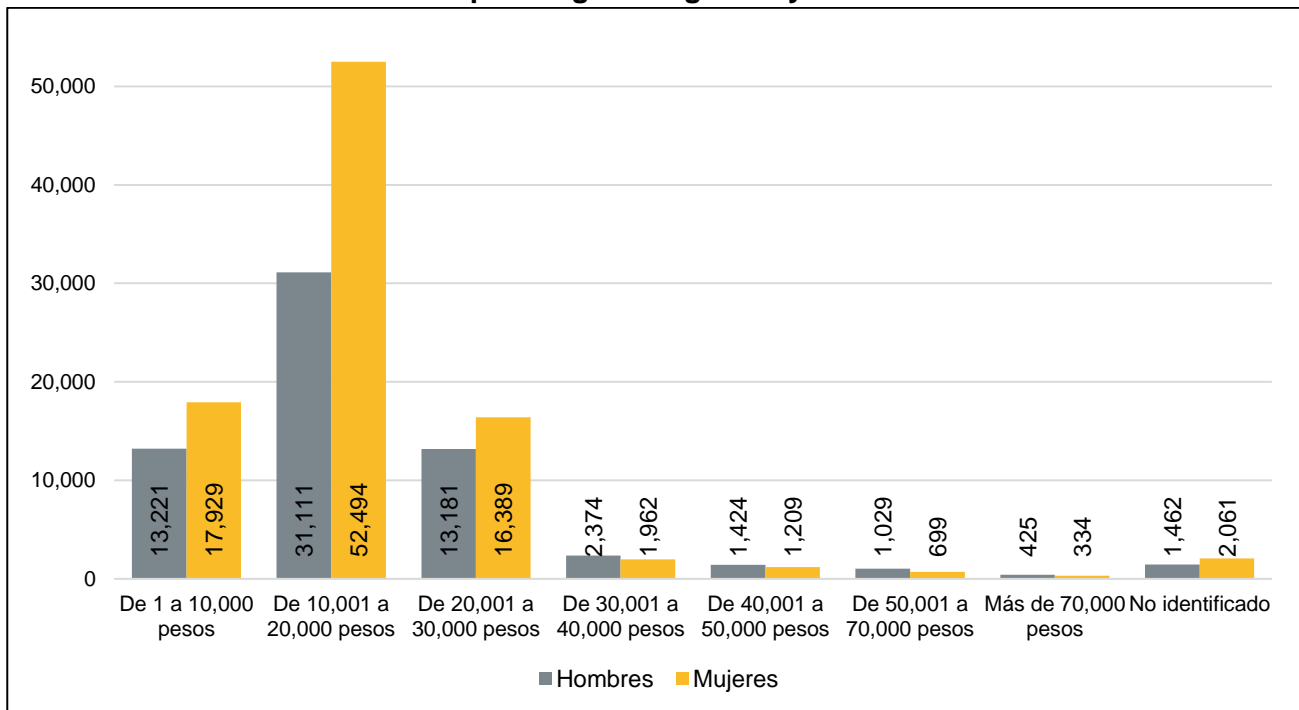
Gráfica 3. Servidores públicos adscritos a instituciones de la administración pública estatal de Jalisco por nivel de escolaridad y sexo en 2023



Fuente: Elaborado por el IIEG con datos del INEGI, Censo Nacional de Gobiernos Estatales (CNGE) 2024.

En la administración pública estatal, durante el año 2023, el 19.8% del personal recibió ingresos de entre 1 y 10,000 pesos, (el 20.6% de los hombres y el 19.3% de las mujeres); 53.1% percibió ingresos de entre 10,001 y 20,000 pesos, (48.4% de los hombres y el 56.4% de las mujeres); 18.8% recibió entre 20,001 y 30,000 pesos, (20.5% de los hombres y el 17.6% de las mujeres); y el 6.0% del personal recibió 30,001 pesos o más, siendo el 8.2% hombres y el 4.5% mujeres (Ver Gráfica 4).

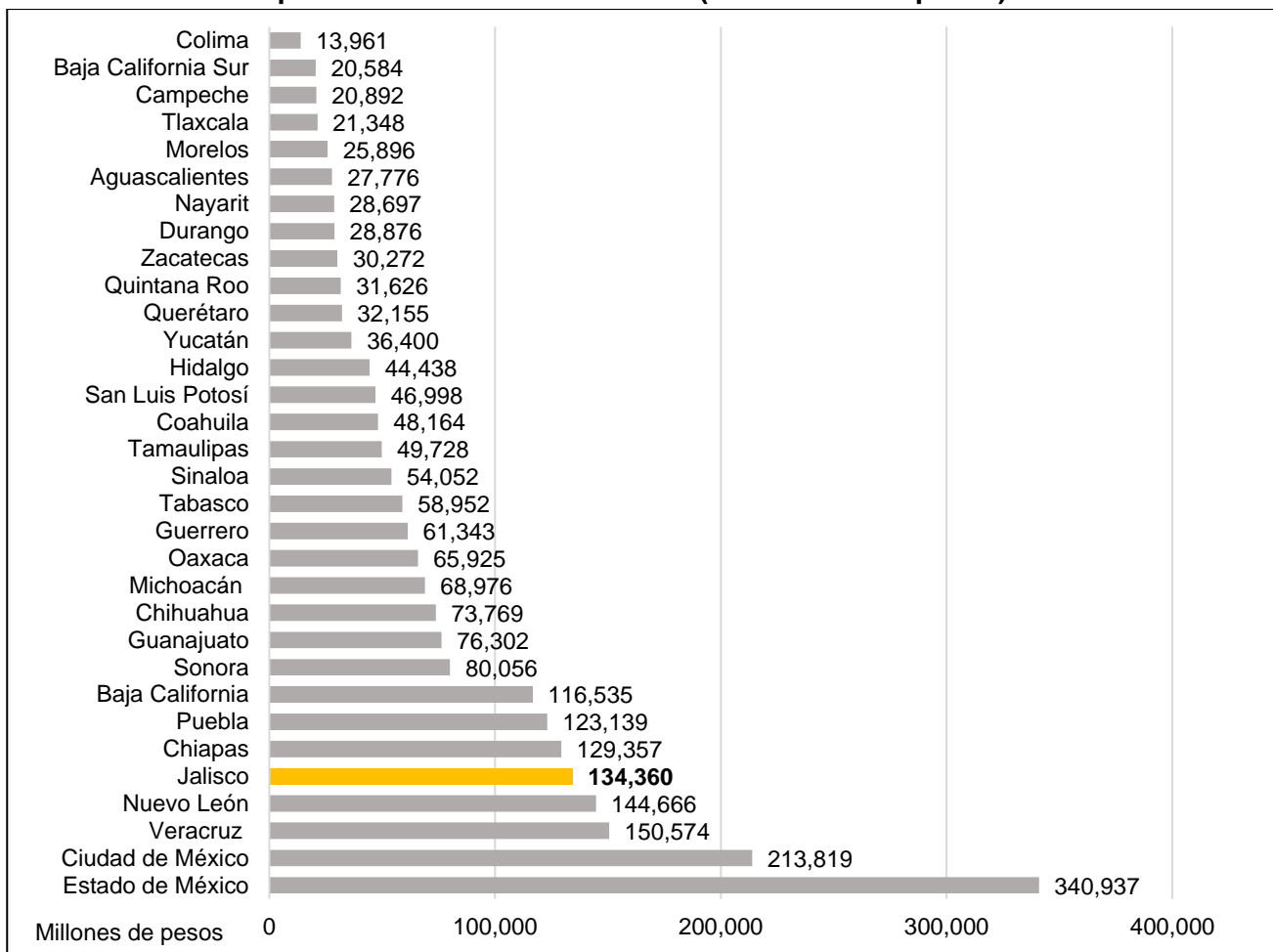
Gráfica 4. Servidores públicos adscritos a instituciones de la administración pública estatal de Jalisco por rango de ingresos y sexo en 2023



Fuente: Elaborado por el IIEG con datos del INEGI, Censo Nacional de Gobiernos Estatales (CNGE) 2024.

En 2023, Jalisco fue la quinta entidad de la federación en la que las instituciones de la administración pública estatal ejercieron un mayor monto presupuestal, con \$134,359'507,877.00. La entidad en que las instituciones de la administración pública estatal más presupuesto ejercieron fue el Estado de México con \$340,937'363,198.00, seguido de la Ciudad de México con \$213,819'059,000.00 y Veracruz con \$150,574'121,267.00. La entidad que menos presupuesto ejerció durante 2023 fue Colima, con \$13,961'498,759.00 (Ver Gráfica 5).

Gráfica 5. Presupuesto ejercido por las instituciones de la administración pública estatal, por entidad federativa en 2023 (en millones de pesos)



Fuente: Elaborado por el IIEG con datos del INEGI, Censo Nacional de Gobiernos Estatales (CNGE) 2024.

Nota 1: la información se refiere al presupuesto de las instituciones de las administraciones públicas de las entidades federativas, del 1 de enero al 31 de diciembre.

II. Control interno y anticorrupción

Durante el año 2023, en las instituciones de la administración pública estatal de Jalisco se recibieron 6,729 quejas y denuncias por incumplimiento de las obligaciones de los servidores públicos de la administración pública; se realizaron 234 auditorías y se iniciaron 2,186 investigaciones por la presunta responsabilidad de faltas administrativas y se concluyeron 573 investigaciones que pudieron o no haber iniciado en 2023. En el año se iniciaron 1,005 procedimientos de responsabilidad administrativa, con 1,011 servidores públicos sujetos a procedimientos iniciados. Por otra parte, se sancionó a 99 servidores de la administración pública estatal en Jalisco, todos por faltas administrativas no graves (Ver Tabla 1).

Tabla 1. Denuncias, auditorías y procedimientos administrativos realizados en la administración pública estatal de Jalisco en 2023

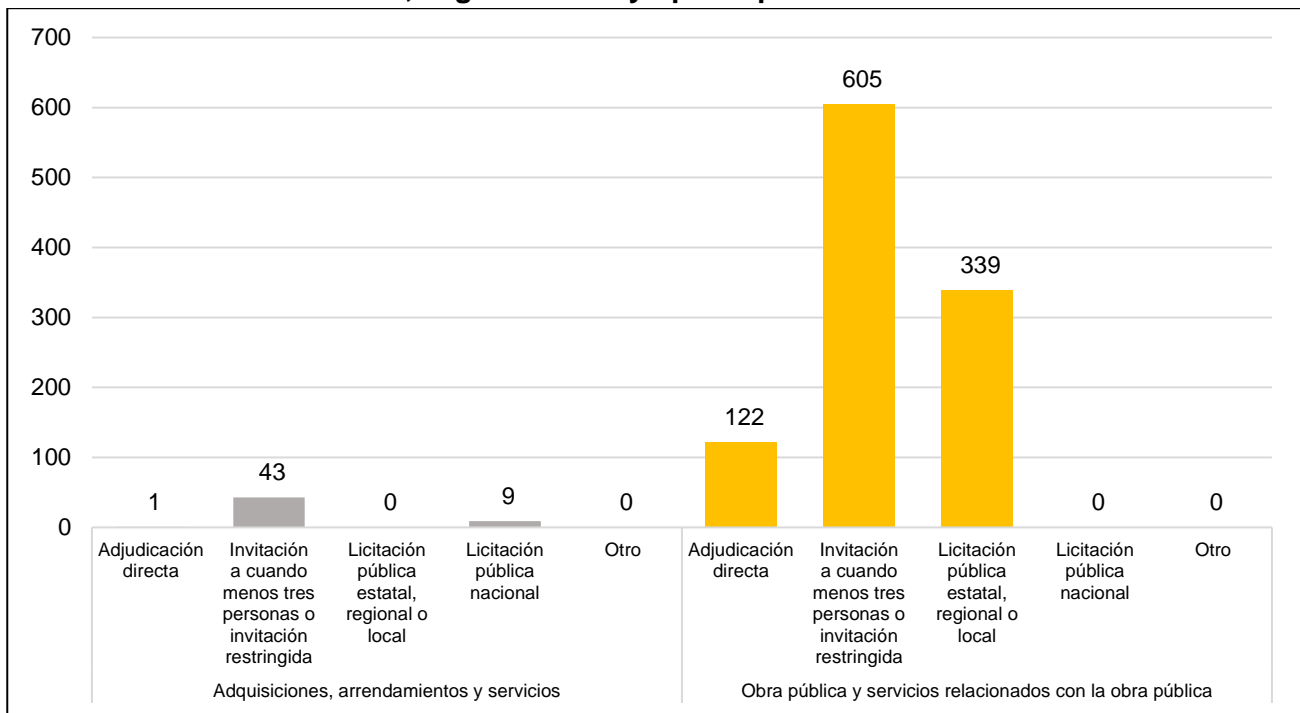
Tema	Variable	Total
Denuncias recibidas	Por incumplimiento de servidores públicos	6,729
Auditorías	Total	234
Investigaciones por la presunta responsabilidad de faltas administrativas	Iniciadas	2,186
	Concluidas	573
Procedimientos de responsabilidad administrativa	Procedimientos iniciados	1,005
	Servidores públicos sujetos a procedimientos iniciados	1,011
Servidores públicos sancionados	Por faltas administrativas graves	0
	Por faltas administrativas no graves	99

Fuente: Elaborado por el IIEG con datos del INEGI, Censo Nacional de Gobiernos Estatales (CNGE) 2024.

III. Contrataciones públicas

Durante el año 2023, en las instituciones de la administración pública estatal de Jalisco se realizaron 1,119 contratos con proveedores y/o contratistas, de las cuales el 4.7% fueron por adquisiciones, arrendamientos y servicios y el 95.3% por contratos de obra pública y servicios relacionados con la misma. Del total de contratos realizados, el 57.9% se otorgaron por invitación a cuando menos tres personas o invitación restringida, 30.3% por licitación pública estatal, regional o local, 11.0% por adjudicación directa y el 0.8% por licitación pública nacional (Ver Gráfica 6).

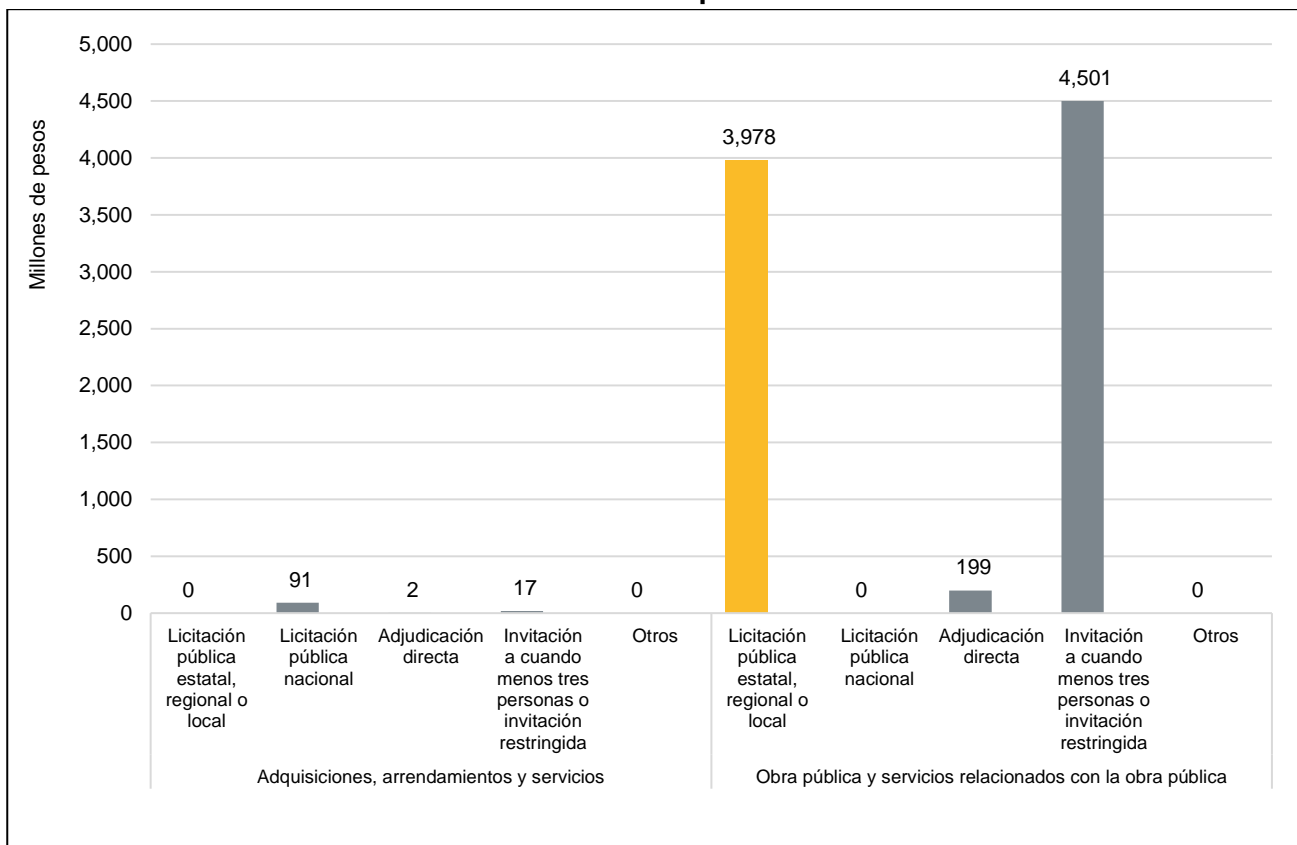
Gráfica 6. Contratos realizados por la Administración Pública de Jalisco con proveedores y/o contratistas, según materia y tipo de procedimiento en 2023



Fuente: Elaborado por el IIEG con datos del INEGI, Censo Nacional de Gobiernos Estatales (CNGE) 2024.

Durante el año 2023, en las instituciones de la administración pública estatal de Jalisco se asociaron \$8,788'966,537.00 a contratos con proveedores y/o contratistas, de las cuales el 98.7% se destinó a contratos de obra pública y servicios relacionados con la misma y el 1.3% a adquisiciones, arrendamientos y servicios. Del total del monto asociado a contratos, el 51.4% se otorgó por invitación a cuando menos tres personas o invitación restringida, el 45.3% por licitación pública estatal, regional o local, 2.3% por adjudicación directa y el 1.0% por licitación pública nacional (Ver Gráfica 7).

Gráfica 7. Montos asociados a contratos realizados por la Administración Pública de Jalisco con proveedores y/o contratistas, según materia y tipo de procedimiento en 2023
Millones de pesos



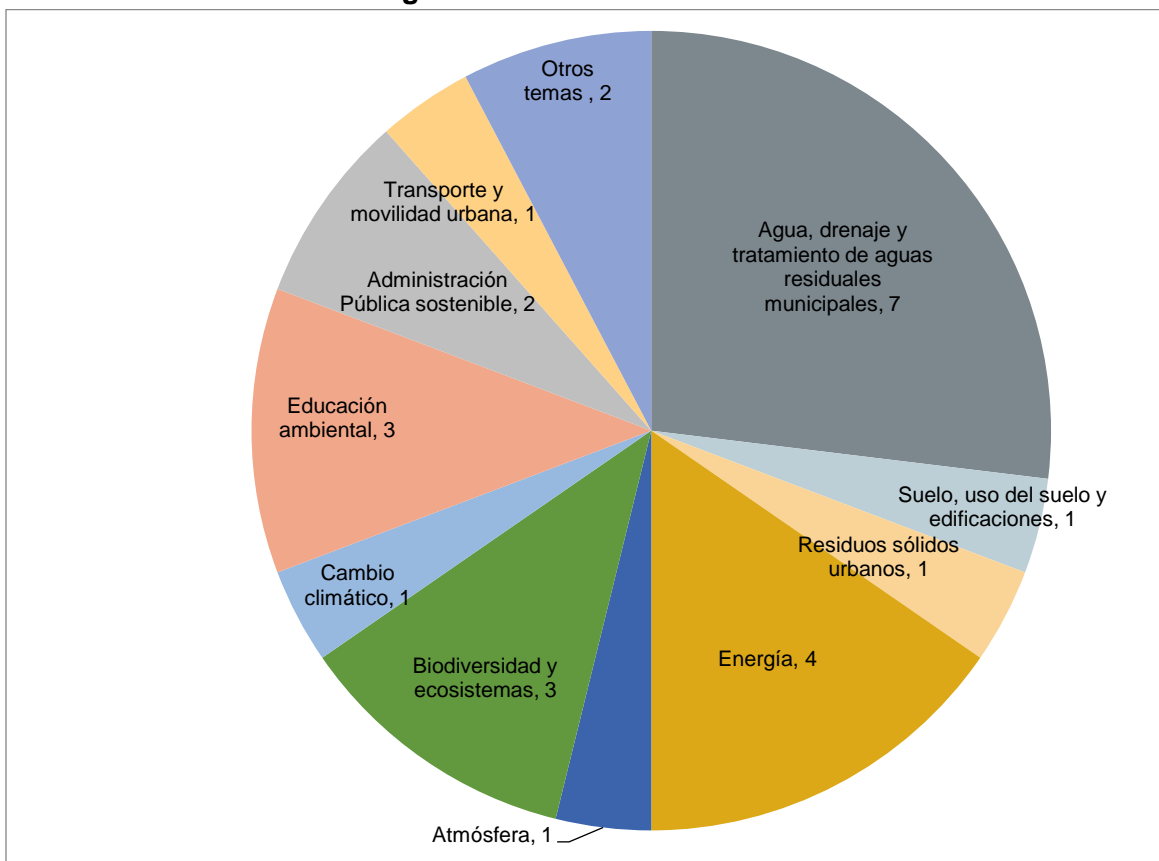
Fuente: Elaborado por el IIEG con datos del INEGI, Censo Nacional de Gobiernos Estatales (CNGE) 2024.

IV. Medio ambiente

Programas o acciones realizados por la administración pública estatal en una perspectiva de gestión sostenible.

Al cierre de 2023, en Jalisco se aplicaron 26 programas por parte de las instituciones de la administración pública estatal, bajo una perspectiva de gestión sostenible. Los temas principales en los que se enfocaron fueron agua, drenaje y tratamiento de aguas residuales municipales (7), energía (4), educación ambiental (3), biodiversidad y ecosistemas (3) y administración pública sostenible (2) (Ver Gráfica 8).

Gráfica 8. Programas o acciones realizados en Jalisco con una perspectiva de gestión sostenible en 2023



Fuente: Elaborado por el IIEG con datos del INEGI, Censo Nacional de Gobiernos Estatales (CNGE) 2024.