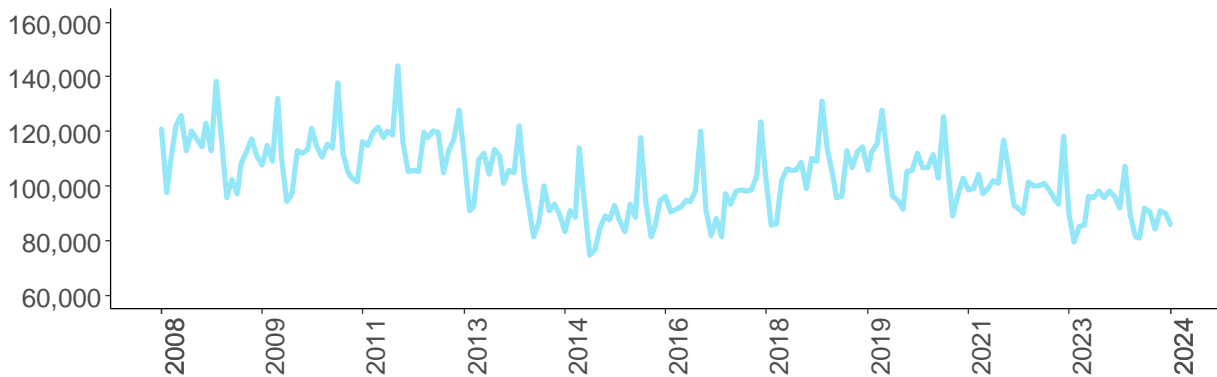


Sacrificio de ganado en rastros municipales Cabezas sacrificadas y carne en canal para Jalisco

De acuerdo con las cifras mensuales reportadas por INEGI, el número de cabezas sacrificadas en Jalisco ha presentado una tendencia decreciente respecto al año pasado. En septiembre de 2024, se sacrificaron 85,795 cabezas en Jalisco; lo que representa una reducción de 4.53% respecto al mes pasado y una disminución de 12.34% en comparación con septiembre de 2023.

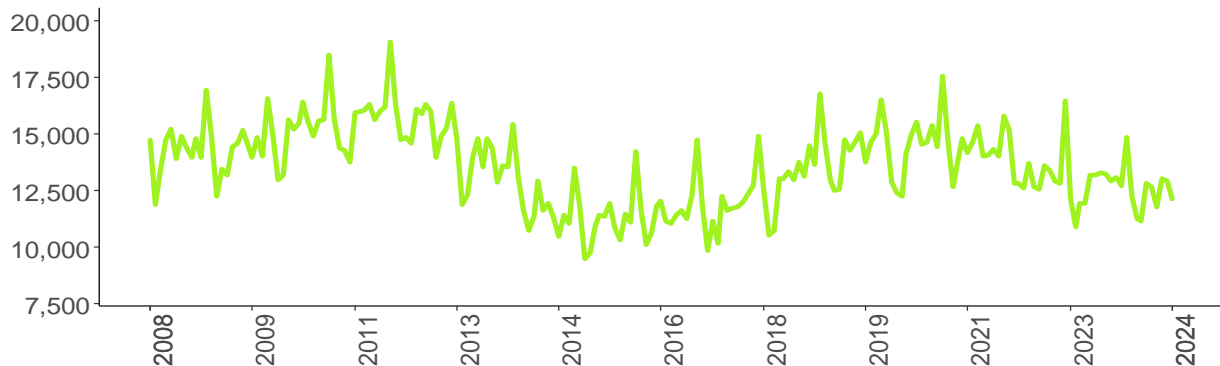
Número de cabezas sacrificadas en Jalisco en enero 2008 - septiembre 2024



Fuente: IIEG con información de INEGI, Sacrificio de Ganado en Rastros Municipales.

Lo mismo ha sucedido con la producción de carne en canal. En septiembre de 2024, se produjeron 12,087 toneladas en Jalisco, lo cual, representa una reducción de 6.57% en comparación con el mes anterior y una disminución de 6.45% respecto a septiembre de 2023.

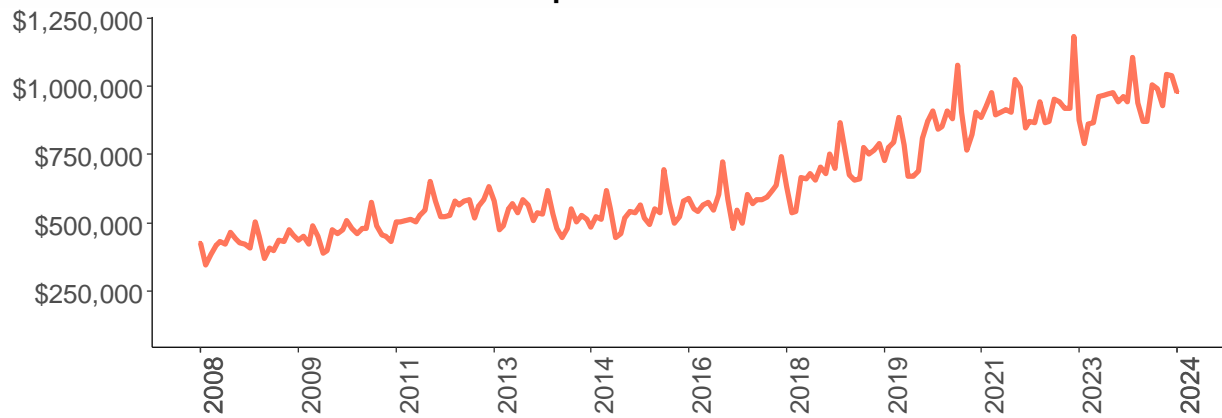
Producción de carne en canal en Jalisco en enero 2008 - septiembre 2024, toneladas



Fuente: IIEG con información de INEGI, Sacrificio de Ganado en Rastros Municipales. Nota: Carne en canal se refiere al cuerpo del animal sacrificado, sangrado, desollado, eviscerado, sin cabeza ni extremidades. El canal es el producto primario; es un paso intermedio en la producción de carne, que es el producto terminado.

En septiembre de 2024, el valor de la producción fue de 975,913 miles de pesos corrientes, lo que refleja una reducción de 6.12% respecto al mes anterior y un incremento de 3.29% en comparación con septiembre de 2023.

Valor de la producción de carne en canal en Jalisco en enero 2008 – septiembre 2024, miles de pesos corrientes



Fuente: IIEG con información de INEGI, Sacrificio de Ganado en Rastros Municipales. Nota: Carne en canal se refiere al cuerpo del animal sacrificado, sangrado, desollado, eviscerado, sin cabeza ni extremidades. La canal es el producto primario; es un paso intermedio en la producción de carne, que es el producto terminado.

Durante septiembre de 2024, el sacrificio de ganado en Jalisco registró una variación de -12.34% respecto a septiembre de 2023. De la misma forma, la producción de carne de canal mostró una caída de 6.45% y el valor total de dicha producción reflejó un aumento de 3.29% en el mismo periodo.

El ganado caprino fue el que presentó la mayor caída en el número de cabezas con una variación anual de -63.34%. Además, este ganado tuvo una reducción de 64.29% en la producción de carne de canal y tuvo una disminución de 58.25% en el valor de dicha producción. Mientras que, el ganado bovino fue el que presentó el mayor aumento en el número de cabezas con una variación anual de 0.28%. Además, este ganado tuvo un incremento de 0.33% en la producción de carne de canal y mostró un aumento de 10.49% en el valor de dicha producción.

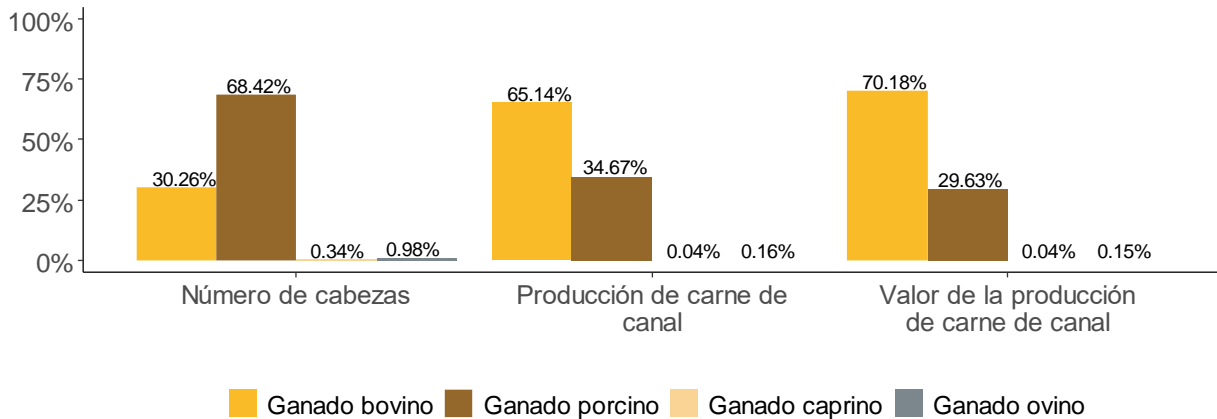
Variación anual del número de cabezas, carne de canal y valor de la producción por especie, septiembre 2024

Tipo de ganado		Septiembre 2023	Septiembre 2024	Variación anual
Ganado bovino	Número de cabezas	25,886	25,958	0.28%
	Producción de carne de canal	7,847	7,873	0.33%
	Valor de la producción de carne de canal	619,920	684,919	10.49%
Ganado porcino	Número de cabezas	70,235	58,701	-16.42%
	Producción de carne de canal	5,039	4,190	-16.85%
	Valor de la producción de carne de canal	322,480	289,116	-10.35%
Ganado caprino	Número de cabezas	802	294	-63.34%
	Producción de carne de canal	14	5	-64.29%
	Valor de la producción de carne de canal	1,006	420	-58.25%
Ganado ovino	Número de cabezas	953	842	-11.65%
	Producción de carne de canal	21	19	-9.52%
	Valor de la producción de carne de canal	1,456	1,458	0.14%
Total general	Número de cabezas	97,876	85,795	-12.34%
	Producción de carne de canal	12,921	12,087	-6.45%
	Valor de la producción de carne de canal	944,862	975,913	3.29%

Fuente: IIEG con información de INEGI, Sacrificio de Ganado en Rastros Municipales. Nota: La producción de carne esta expresada en toneladas y el valor de la producción en miles de pesos corrientes.

En septiembre de 2024, el número de cabezas de ganado sacrificadas, la producción de carne de canal y el valor de dicha producción se concentró principalmente en el ganado bovino y porcino. Del total de cabezas de ganado sacrificadas, el 68.42% corresponde al ganado porcino y 30.26% al ganado bovino. De la producción total de carne de canal, el 34.67% es de ganado porcino y 65.14% de ganado bovino. Del valor total de la producción de carne de canal, el 29.63% pertenece al ganado porcino y 70.18% al ganado bovino.

Distribución del valor de la producción, producción de carne y número de cabezas sacrificadas por especie, septiembre 2024



Fuente: IIEG con información de INEGI, Sacrificio de Ganado en Rastros Municipales. Nota: Carne en canal se refiere al cuerpo del animal sacrificado, sangrado, desollado, eviscerado, sin cabeza ni extremidades. La canal es el producto primario; es un paso intermedio en la producción de carne, que es el producto terminado.

Comparaciones estatales de carne en canal

Ganado bovino

El número de cabezas sacrificadas a nivel nacional fue de 139,996 durante septiembre de 2024. Las toneladas de carne para este mes fueron de 37,913 y el valor de la producción fue de 3,201,865 miles de pesos corrientes. Las entidades federativas más representativas del ganado bovino fueron Jalisco, Michoacán, Guanajuato, Estado de México y Veracruz. De estos Estados, Jalisco fue el que más destacó representando un 18.54% en las cabezas sacrificadas, un 20.77% en la producción de carne de canal y un 21.39% en el valor de dicha producción, respecto al total general.

Ganado bovino, distribución por entidad federativa durante septiembre 2024

Ganado bovino	Número de cabezas	Producción de carne de canal	Valor de la producción de carne de canal
Aguascalientes	1.99%	1.77%	1.68%
Baja California	0.18%	0.17%	0.16%
Baja California Sur	0.75%	0.62%	0.58%
Campeche	0.72%	0.64%	0.59%
Coahuila	3.07%	3.03%	2.98%
Colima	0.65%	0.60%	0.61%
Chiapas	4.38%	4.00%	3.98%
Chihuahua	4.91%	4.43%	3.67%
Durango	1.88%	1.82%	1.73%
Guanajuato	9.16%	8.79%	8.74%
Guerrero	3.48%	3.17%	3.15%
Hidalgo	2.29%	2.68%	2.73%
Jalisco	18.54%	20.77%	21.39%
Estado de México	7.96%	8.23%	8.58%
Michoacán	12.46%	12.22%	12.73%
Morelos	0.65%	0.68%	0.67%
Nayarit	1.47%	1.43%	1.39%
Nuevo León	0.57%	0.53%	0.50%
Oaxaca	1.93%	2.16%	2.25%
Puebla	3.48%	3.90%	3.84%
Querétaro	2.93%	3.13%	3.19%
Quintana Roo	0.23%	0.25%	0.32%
San Luis Potosí	2.25%	2.02%	1.91%
Sinaloa	1.40%	1.21%	1.27%
Sonora	1.19%	1.06%	1.08%
Tabasco	1.72%	1.71%	1.64%
Tamaulipas	1.38%	1.27%	1.19%
Tlaxcala	0.36%	0.39%	0.40%
Veracruz	5.27%	4.88%	4.69%
Yucatán	0.75%	0.68%	0.67%
Zacatecas	1.98%	1.77%	1.72%

Fuente: IIEG con información de INEGI, Sacrificio de Ganado en Rastros Municipales.

Ganado porcino

El número de cabezas sacrificadas a nivel nacional fue de 341,760 durante septiembre de 2024. Las toneladas de carne para este mes fueron de 24,981 y el valor de la producción fue de 1,691,534 miles de pesos corrientes. Las entidades federativas más representativas del ganado porcino fueron Jalisco, Estado de México, Puebla, Guanajuato y Yucatán. De estos Estados, Jalisco fue el que más destacó representando un 17.18% en las cabezas sacrificadas, un 16.77% en la producción de carne de canal y un 17.09% en el valor de dicha producción, respecto al total general.

Ganado porcino, distribución por entidad federativa durante septiembre 2024

Ganado porcino	Número de cabezas	Producción de carne de canal	Valor de la producción de carne de canal
Aguascalientes	5.03%	4.49%	4.84%
Baja California	0.07%	0.10%	0.09%
Baja California Sur	0.08%	0.10%	0.09%
Campeche	0.94%	0.96%	0.98%
Coahuila	0.90%	1.45%	1.33%
Colima	1.84%	1.61%	1.67%
Chiapas	0.23%	0.20%	0.23%
Chihuahua	0.49%	0.48%	0.45%
Durango	0.13%	0.13%	0.12%
Guanajuato	7.82%	8.13%	6.84%
Guerrero	3.41%	3.41%	3.78%
Hidalgo	4.10%	4.20%	4.22%
Jalisco	17.18%	16.77%	17.09%
Estado de México	14.37%	13.78%	13.63%
Michoacán	6.68%	6.88%	7.31%
Morelos	2.09%	2.10%	2.23%
Nayarit	1.28%	1.04%	1.11%
Nuevo León	0.08%	0.08%	0.07%
Oaxaca	1.02%	1.10%	1.11%
Puebla	7.85%	8.44%	8.48%
Querétaro	5.60%	5.20%	4.61%
Quintana Roo	0.77%	0.80%	0.80%
San Luis Potosí	1.23%	1.24%	1.23%
Sinaloa	0.48%	0.51%	0.55%
Sonora	1.21%	1.24%	1.30%
Tabasco	0.18%	0.19%	0.18%
Tamaulipas	0.16%	0.18%	0.18%
Tlaxcala	0.77%	0.73%	0.67%
Veracruz	6.40%	6.00%	6.12%
Yucatán	6.60%	7.51%	7.65%
Zacatecas	1.02%	0.93%	1.03%

Fuente: IIEG con información de INEGI, Sacrificio de Ganado en Rastros Municipales.

Ganado ovino

El número de cabezas sacrificadas a nivel nacional fue de 9,045 durante septiembre de 2024. Las toneladas de carne para este mes fueron de 210 y el valor de la producción fue de 16,852 miles de pesos corrientes. Las entidades federativas más representativas del ganado ovino fueron Aguascalientes, Estado de México, Querétaro, Jalisco y Michoacán. De estos Estados, Jalisco fue el cuarto dedicado al ganado ovino, representando un 9.31% en las cabezas sacrificadas, un 9.05% en la producción de carne de canal y un 8.65% en el valor de dicha producción, respecto al total general.

Ganado ovino, distribución por entidad federativa durante septiembre 2024

Ganado ovino	Número de cabezas	Producción de carne de canal	Valor de la producción de carne de canal
Aguascalientes	25.95%	27.14%	27.83%
Baja California	0.77%	0.48%	0.49%
Baja California Sur	0.00%	0.00%	0.00%
Campeche	1.76%	0.95%	1.12%
Coahuila	0.07%	NA	0.05%
Colima	0.52%	0.48%	0.38%
Chiapas	0.00%	0.00%	0.00%
Chihuahua	0.61%	0.48%	0.39%
Durango	0.00%	0.00%	0.00%
Guanajuato	4.05%	4.29%	4.06%
Guerrero	0.00%	0.00%	0.00%
Hidalgo	3.43%	3.81%	3.82%
Jalisco	9.31%	9.05%	8.65%
Estado de México	21.86%	26.19%	25.89%
Michoacán	5.46%	4.76%	4.51%
Morelos	0.18%	NA	0.22%
Nayarit	0.23%	0.48%	0.26%
Nuevo León	0.28%	NA	0.09%
Oaxaca	1.78%	1.43%	1.45%
Puebla	1.09%	1.43%	1.24%
Querétaro	12.12%	10.00%	9.55%
Quintana Roo	0.00%	0.00%	0.00%
San Luis Potosí	0.81%	0.95%	0.88%
Sinaloa	0.95%	0.95%	1.04%
Sonora	0.20%	NA	0.17%
Tabasco	0.00%	0.00%	0.00%
Tamaulipas	0.82%	0.48%	0.69%
Tlaxcala	0.77%	0.95%	0.72%
Veracruz	0.00%	0.00%	0.00%
Yucatán	4.91%	3.33%	3.95%
Zacatecas	2.09%	2.38%	2.55%

Fuente: IIEG con información de INEGI, Sacrificio de Ganado en Rastros Municipales. Nota: NA se refiere a las entidades federativas que no proporcionaron información.

Ganado caprino

El número de cabezas sacrificadas a nivel nacional fue de 1,922 durante septiembre de 2024. Las toneladas de carne para este mes fueron de 34 y el valor de la producción fue de 2,507 miles de pesos corrientes. Las entidades federativas más representativas del ganado caprino fueron Michoacán, Guanajuato, Jalisco, Aguascalientes y Baja California Sur. De estos Estados, Jalisco fue el tercero que más destacó representando un 15.3% en las cabezas sacrificadas, un 14.71% en la producción de carne de canal y un 16.73% en el valor de dicha producción, respecto al total general.

Ganado caprino, distribución por entidad federativa durante septiembre 2024

Ganado caprino	Número de cabezas	Producción de carne de canal	Valor de la producción de carne de canal
Aguascalientes	13.42%	14.71%	13.11%
Baja California	0.00%	0.00%	0.00%
Baja California Sur	11.97%	5.88%	4.54%
Campeche	0.00%	0.00%	0.00%
Coahuila	0.00%	0.00%	0.00%
Colima	5.57%	5.88%	5.66%
Chiapas	0.00%	0.00%	0.00%
Chihuahua	0.36%	NA	0.40%
Durango	0.00%	0.00%	0.00%
Guanajuato	18.68%	20.59%	19.04%
Guerrero	0.00%	0.00%	0.00%
Hidalgo	0.00%	0.00%	0.00%
Jalisco	15.30%	14.71%	16.73%
Estado de México	0.00%	0.00%	0.00%
Michoacán	19.15%	20.59%	21.04%
Morelos	0.00%	0.00%	0.00%
Nayarit	0.00%	0.00%	0.00%
Nuevo León	0.05%	NA	0.08%
Oaxaca	1.40%	2.94%	2.03%
Puebla	0.00%	0.00%	0.00%
Querétaro	0.00%	0.00%	0.00%
Quintana Roo	0.00%	0.00%	0.00%
San Luis Potosí	0.21%	NA	0.24%
Sinaloa	6.04%	5.88%	6.53%
Sonora	0.99%	NA	1.08%
Tabasco	0.00%	0.00%	0.00%
Tamaulipas	1.35%	2.94%	1.87%
Tlaxcala	0.16%	NA	0.28%
Veracruz	0.00%	0.00%	0.00%
Yucatán	0.00%	0.00%	0.00%
Zacatecas	5.36%	5.88%	7.37%

Fuente: IIEG con información de INEGI, Sacrificio de Ganado en Rastros Municipales. Nota: NA se refiere a las entidades federativas que no proporcionaron información.