

Incidencia delictiva en la región Costa-Sierra Occidental de Jalisco Noviembre 2023 a octubre 2024

En la actual ficha informativa se presenta la incidencia delictiva ocurrida en la región Costa-Sierra Occidental del estado de Jalisco, es decir, la presunta ocurrencia de delitos del fuero común registrados en carpetas de investigación por parte de la Fiscalía del Estado de Jalisco.

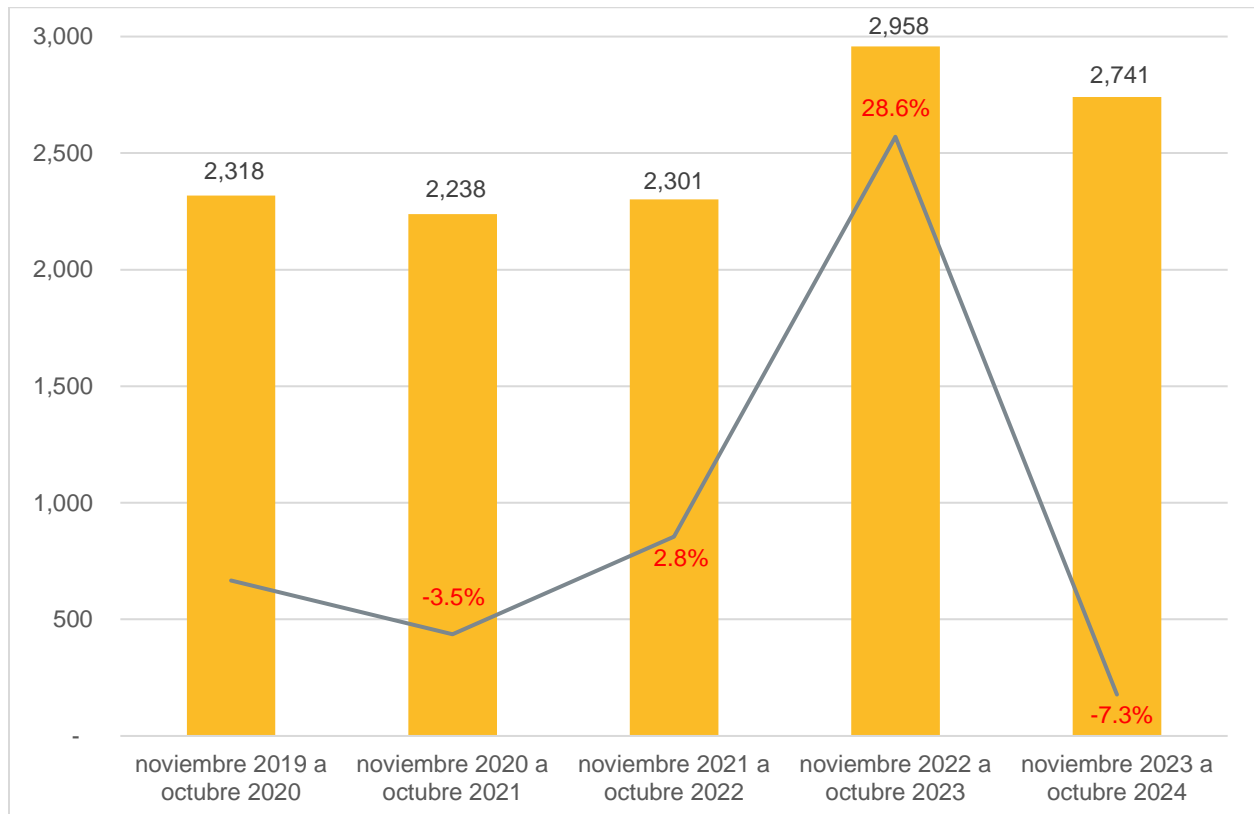
La incidencia es de acuerdo con los 16 delitos de seguimiento prioritario que se muestran en la plataforma de seguridad: Abuso sexual infantil, feminicidio, homicidio doloso, lesiones dolosas, robo a bancos, robo a carga pesada, robo a cuentahabientes, robo a interior de vehículo, robo a negocio, robo a persona, robo de vehículos particulares, robo a casa habitación, robo de autopartes, robo de motocicleta, violación y violencia familiar.

A continuación, se reporta la incidencia delictiva ocurrida durante el periodo de noviembre 2023 a octubre 2024 y el documento se divide en dos secciones: la primera muestra la incidencia de Costa-Sierra Occidental y en la segunda se detalla la información de cada municipio que se ubica en la región.

I. Región Costa-Sierra Occidental

En la región Costa-Sierra Occidental de Jalisco se abrieron 2,741 carpetas de investigación durante el periodo de noviembre 2023 a octubre 2024, con un decremento de 7.3% respecto al periodo de noviembre 2022 a octubre 2023, cuando se registraron 2,958 carpetas. El periodo que registró el mayor número de denuncias fue de noviembre 2022 a octubre 2023, con 2,958 carpetas de investigación (Ver gráfica 1).

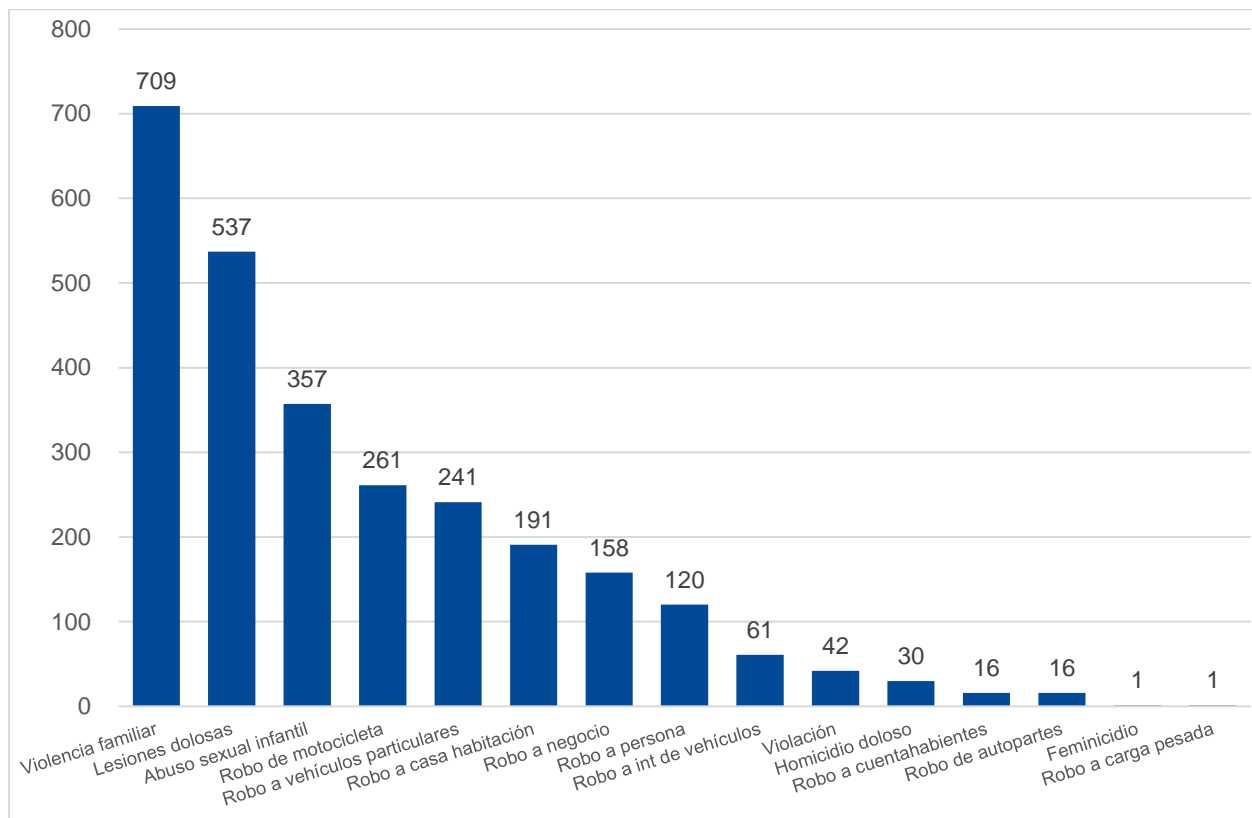
Gráfica 1. Incidencia delictiva en la región Costa-Sierra Occidental de Jalisco
Por total y crecimiento porcentual
Períodos anuales noviembre 2019 a octubre 2020 - noviembre 2023 a octubre 2024



Fuente: Elaborado por el IIEG con datos de las averiguaciones previas y/o carpetas de investigación iniciadas en las agencias del Ministerio Público proporcionados por la Fiscalía del Estado de Jalisco.

El delito que tuvo la mayor incidencia en el periodo de referencia fue violencia familiar con 709 carpetas (25.9% del total), seguido de lesiones dolosas con 537 denuncias (19.6%) y abuso sexual infantil con 357 (13.0%); en la región, los delitos que tuvieron el menor número de registros fueron feminicidio y robo a carga pesada, con una carpeta cada uno. El delito que no tuvo denuncias fue robo a bancos (Ver gráfica 2).

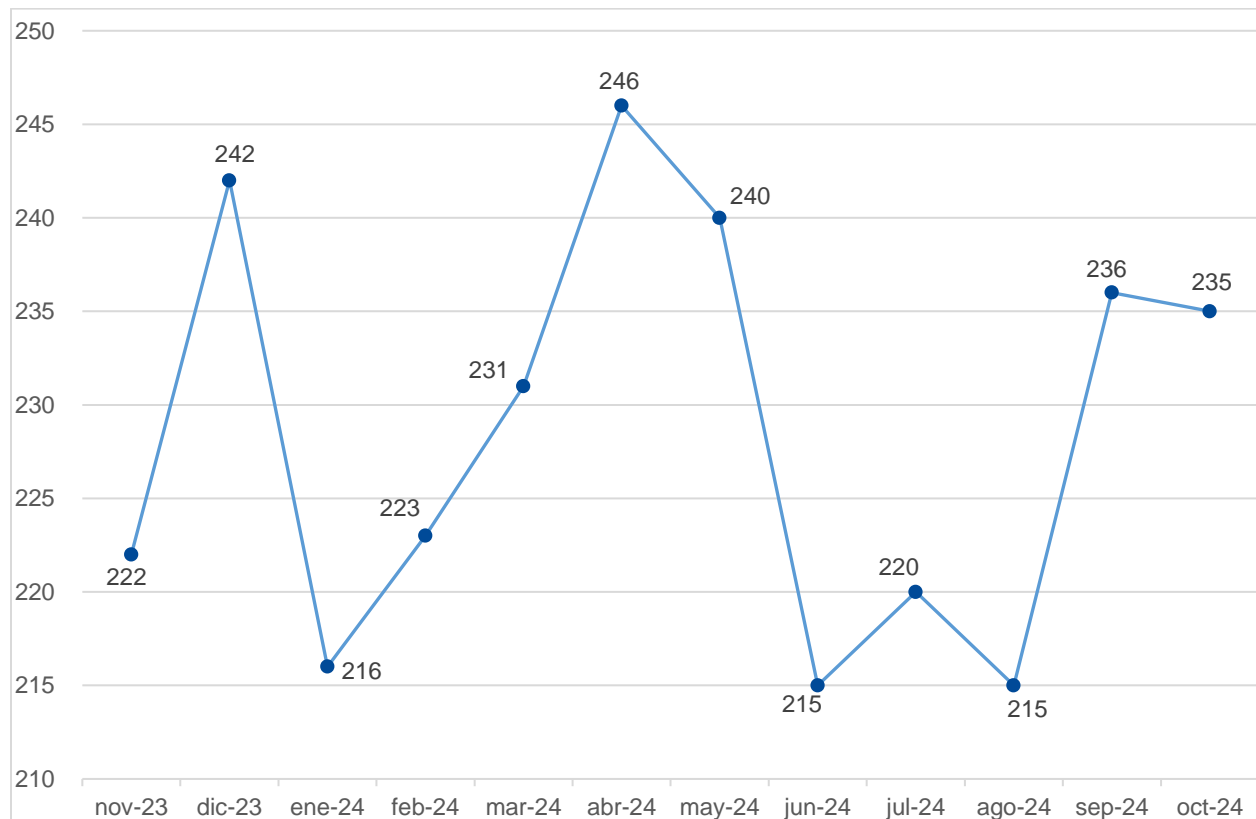
**Gráfica 2. Incidencia delictiva en la región Costa-Sierra Occidental de Jalisco
Por tipo de delito
Noviembre 2023 a octubre 2024**



Fuente: Elaborado por el IIEG con datos de las averiguaciones previas y/o carpetas de investigación iniciadas en las agencias del Ministerio Público proporcionados por la Fiscalía del Estado de Jalisco.

Durante el periodo de noviembre 2023 a octubre 2024, el mes que tuvo el mayor número de denuncias fue abril de 2024 con 246 carpetas de investigación, al siguiente mes se registró una baja de 2.4%. El segundo mes con el mayor registro en el periodo fue diciembre de 2023 con 242 denuncias y contrario a lo anterior, junio y agosto de 2024 fueron los meses con el menor número de carpetas con 215 casos cada uno (Ver gráfica 3).

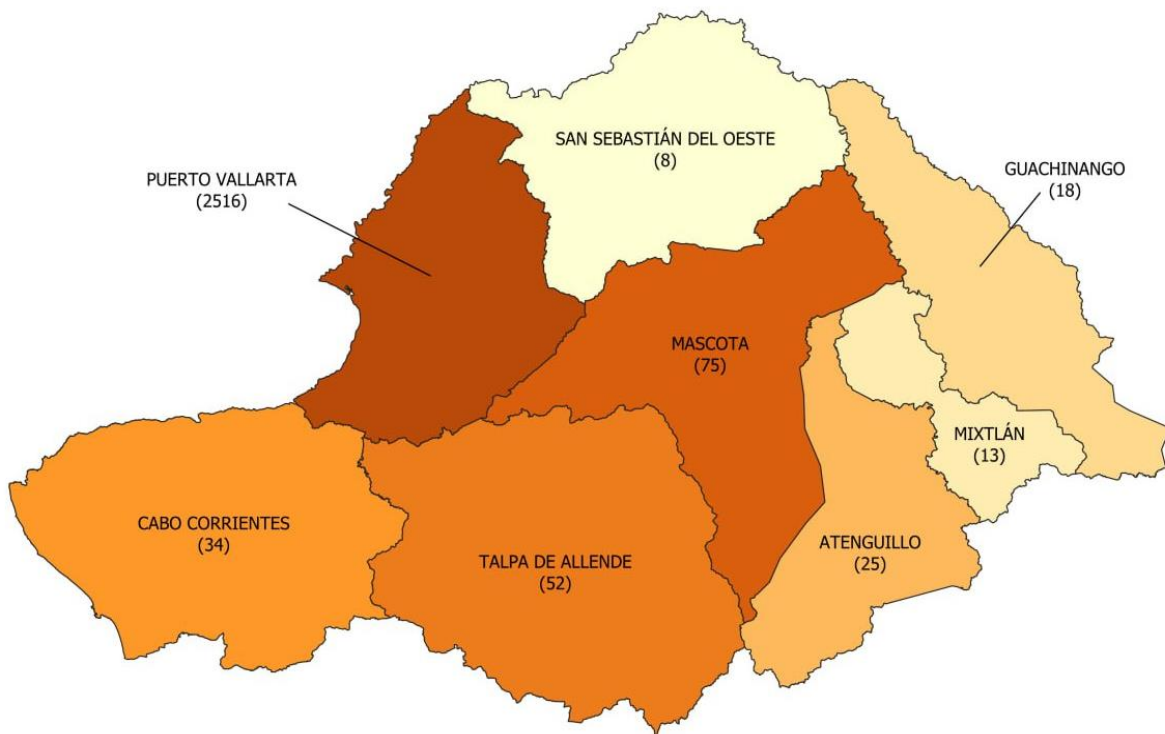
**Gráfica 3. Incidencia delictiva en la región Costa-Sierra Occidental de Jalisco
Por mes
Noviembre 2023 a octubre 2024**



Fuente: Elaborado por el IIEG con datos de las averiguaciones previas y/o carpetas de investigación iniciadas en las agencias del Ministerio Público proporcionados por la Fiscalía del Estado de Jalisco.

De las 2,741 carpetas de investigación que se abrieron en la región Costa-Sierra Occidental durante el periodo de noviembre 2023 a octubre 2024, en el municipio de Puerto Vallarta se registró el 91.8% de las carpetas (2,516), seguido de Mascota con el 2.7% (75) y Talpa de Allende el 1.9% (52). En Mixtlán se reportaron 13 carpetas y en San Sebastián del Oeste, 8 carpetas, que representó el 0.3% de la región (Ver figura 1).

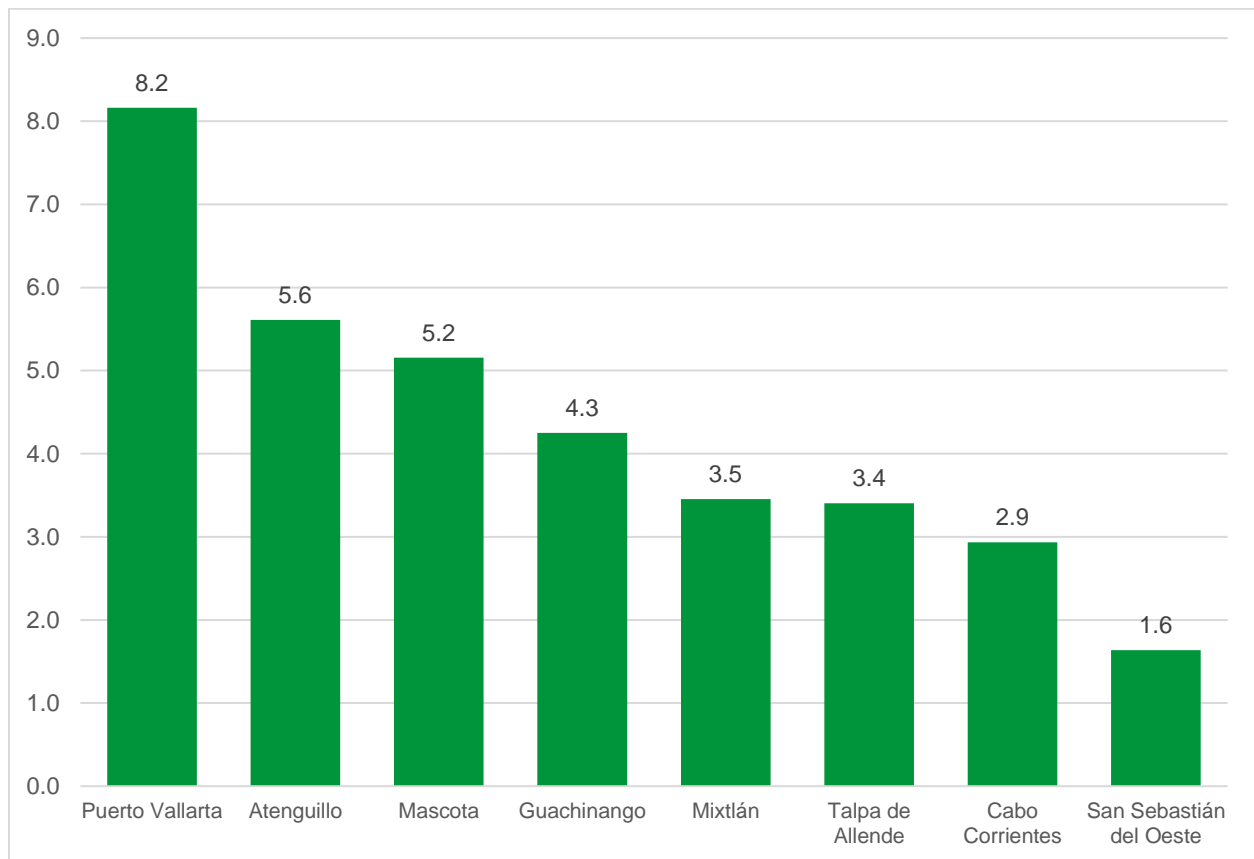
**Figura 1. Incidencia delictiva en la región Costa-Sierra Occidental de Jalisco
Por municipio
Noviembre 2023 a octubre 2024**



Fuente: Elaborado por el IIEG con datos de las averiguaciones previas y/o carpetas de investigación iniciadas en las agencias del Ministerio Público proporcionados por la Fiscalía del Estado de Jalisco.

Respecto a la tasa de incidencia delictiva, en Puerto Vallarta se tuvo la mayor tasa con 8.2 carpetas por cada 1,000 habitantes, seguido de Atenguillo con 5.6 carpetas por cada 1,000 habitantes. San Sebastián del Oeste, además de ser el municipio con el menor número de denuncias, fue el municipio con la menor tasa de incidencia con 1.6 carpetas por cada 1,000 habitantes (Ver gráfica 4).

**Gráfica 4. Tasa de incidencia delictiva por cada mil habitantes en la región Costa-Sierra Occidental de Jalisco, por municipio
Noviembre 2023 a octubre 2024**

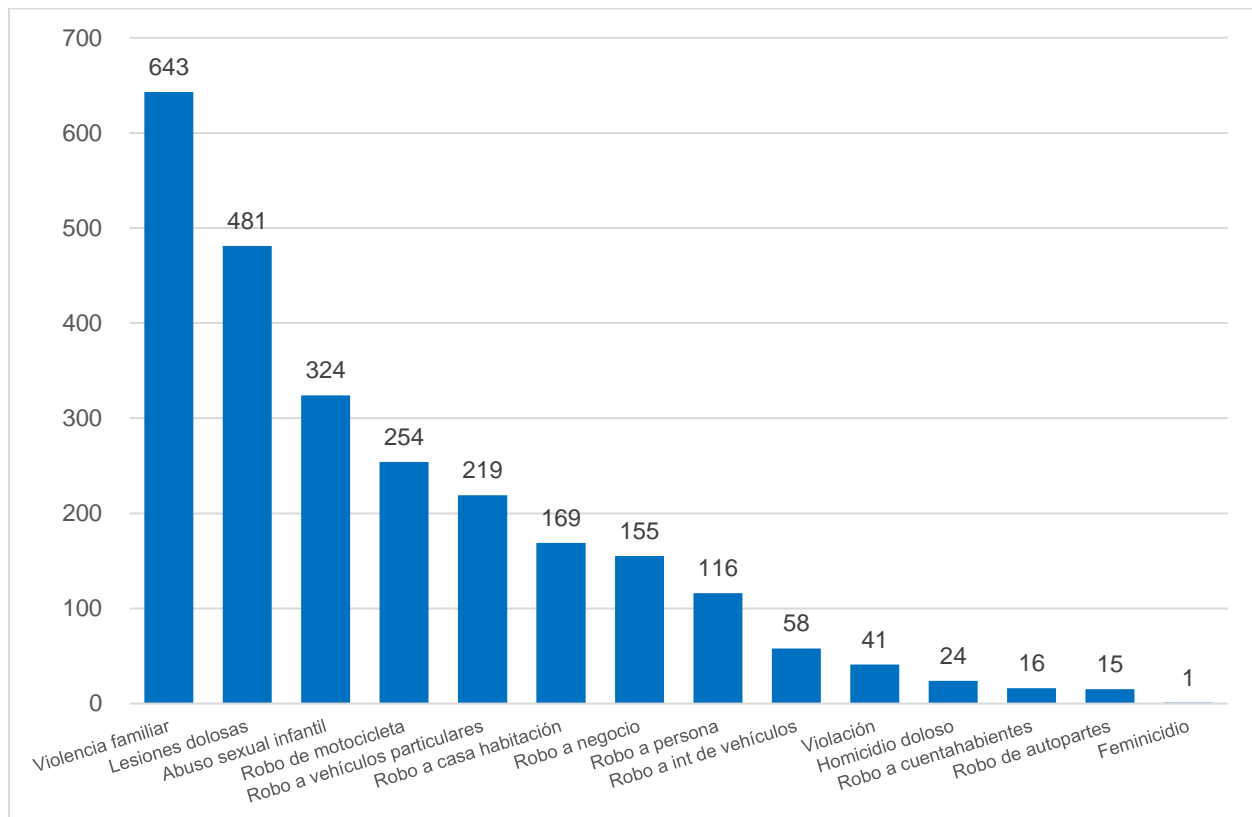


Fuente: Elaborado por el IIEG con datos de las averiguaciones previas y/o carpetas de investigación iniciadas en las agencias del Ministerio Público proporcionados por la Fiscalía del Estado de Jalisco y la proyección de la población estatal a mitad de 2024 estimadas por CONAPO.

I. Municipios

En el municipio de Puerto Vallarta se abrieron 2,516 carpetas de investigación por delitos cometidos durante el periodo de noviembre 2023 a octubre 2024, con una disminución de 8.5% respecto al periodo de noviembre 2022 a octubre 2023, cuando se iniciaron 2,749 carpetas. El delito de violencia familiar registró el 25.6% de las denuncias en el municipio con 643 casos, el 19.1% de carpetas fue por lesiones dolosas (481) y el 12.9% por abuso sexual infantil (324); los delitos con el menor número de registros fueron robo de autopartes (15) y feminicidio (1). Los delitos que no registraron carpetas de investigación fueron robo a bancos y robo a carga pesada (Ver gráfica 5).

**Gráfica 5. Incidencia delictiva en el municipio de Puerto Vallarta
Por tipo de delito
Noviembre 2023 a octubre 2024**

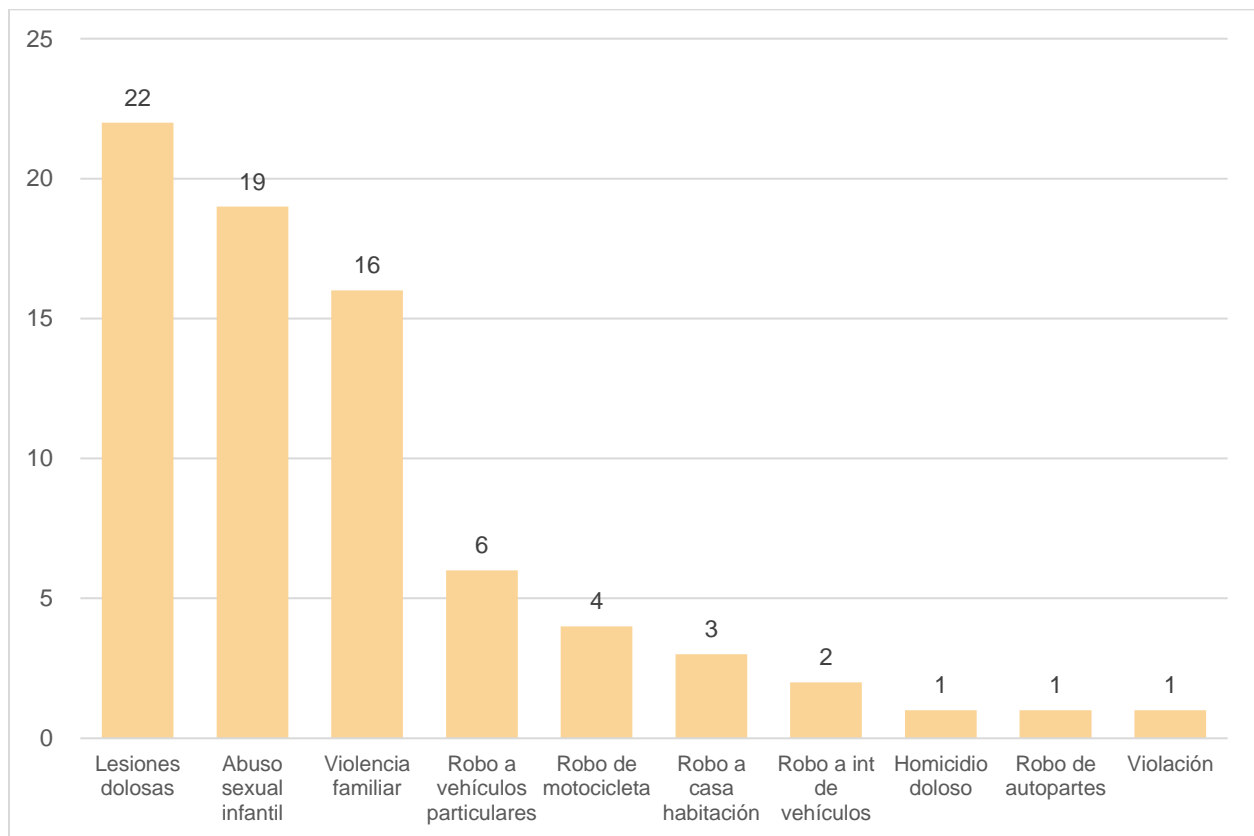


Fuente: Elaborado por el IIEG con datos de las averiguaciones previas y/o carpetas de investigación iniciadas en las agencias del Ministerio Público proporcionados por la Fiscalía del Estado de Jalisco.

Nota: Solo se muestran los delitos que registraron al menos una carpeta de investigación durante el periodo.

De las 75 denuncias realizadas en el municipio de Mascota durante el periodo de noviembre 2023 a octubre 2024, se abrieron 22 carpetas por el delito de lesiones dolosas (29.3% del total), 19 carpetas fueron por abuso sexual infantil (25.3%) y por el delito de violencia familiar se registraron 16 denuncias; solo se abrieron carpetas de investigación en 10 delitos. Respecto al periodo anterior, se registró un incremento del 87.5% en el total de las carpetas de investigación (Ver gráfica 6).

**Gráfica 6. Incidencia delictiva en el municipio de Mascota
Por tipo de delito
Noviembre 2023 a octubre 2024**

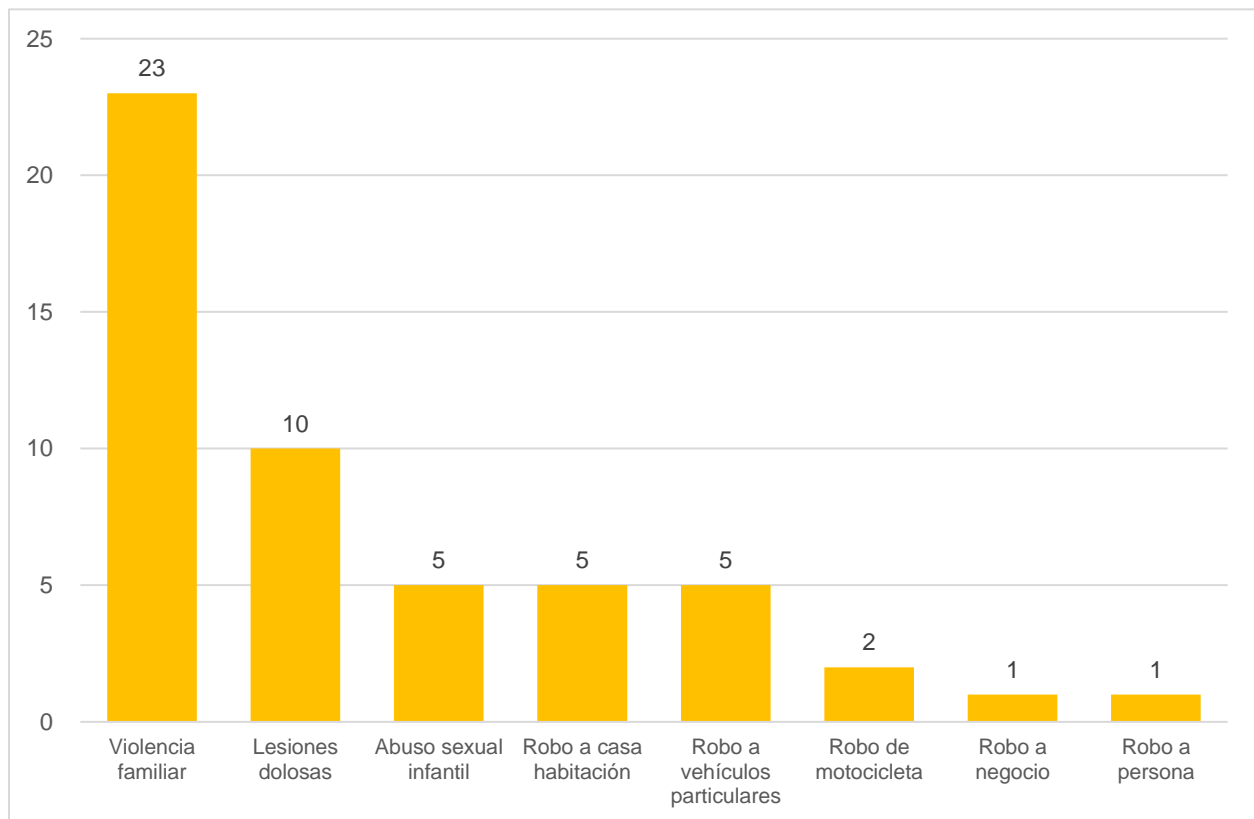


Fuente: Elaborado por el IIEG con datos de las averiguaciones previas y/o carpetas de investigación iniciadas en las agencias del Ministerio Público proporcionados por la Fiscalía del Estado de Jalisco.

Nota: Solo se muestran los delitos que registraron al menos una carpeta de investigación durante el periodo.

Durante el periodo de noviembre 2023 a octubre 2024, en el municipio de Talpa de Allende se hicieron 52 denuncias, de las cuales el 44.2% fueron por el delito de violencia familiar con 23 casos, le siguió el delito de lesiones dolosas con el 19.2% de las carpetas (10) y el 9.6% por abuso sexual infantil (5). Se abrieron carpetas de investigación en 8 delitos. En el periodo de noviembre 2022 a octubre 2023 se abrieron 63 carpetas de investigación, por lo que en el periodo de noviembre 2023 a octubre 2024 hubo una baja de 17.5% (Ver gráfica 7).

**Gráfica 7. Incidencia delictiva en el municipio de Talpa de Allende
Por tipo de delito
Noviembre 2023 a octubre 2024**

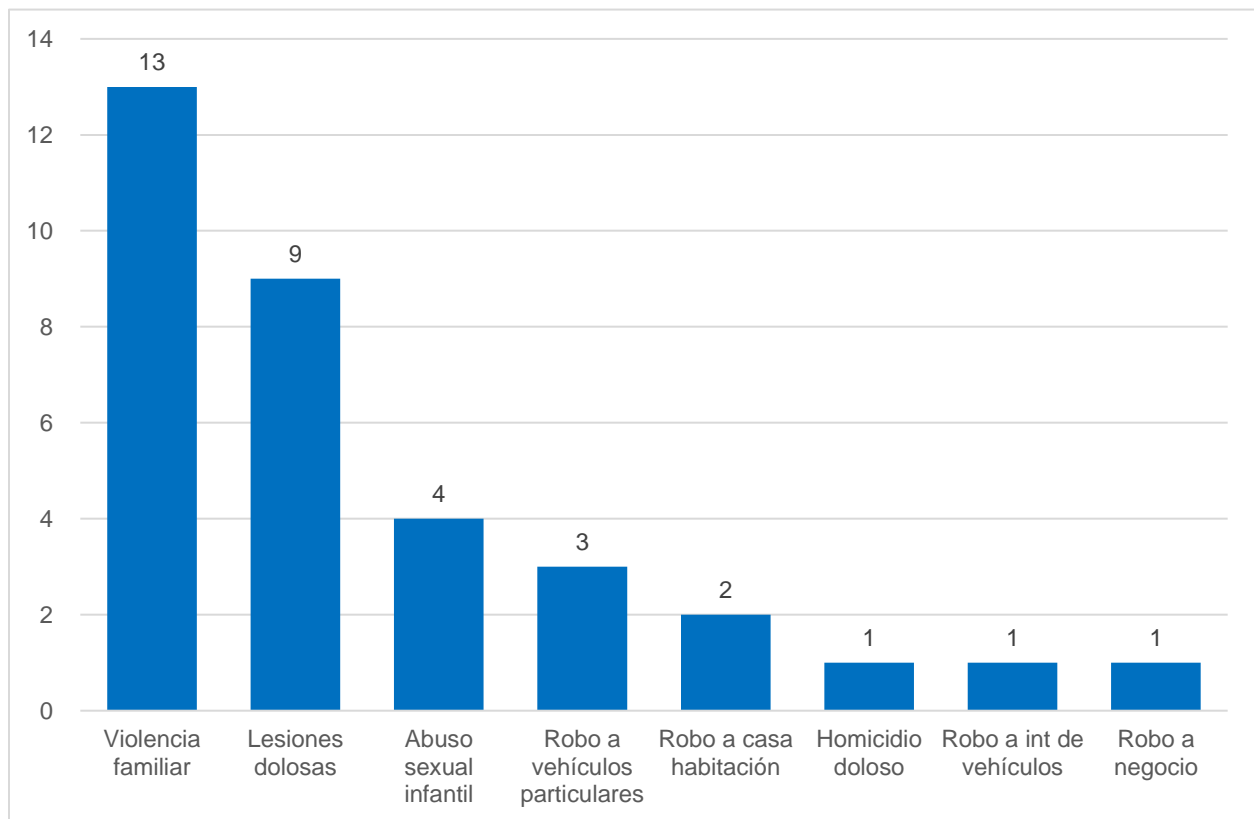


Fuente: Elaborado por el IIEG con datos de las averiguaciones previas y/o carpetas de investigación iniciadas en las agencias del Ministerio Público proporcionados por la Fiscalía del Estado de Jalisco.

Nota: Solo se muestran los delitos que registraron al menos una carpeta de investigación durante el periodo.

En el municipio de Cabo Corrientes, durante el periodo de noviembre 2023 a octubre 2024, se abrieron 34 carpetas de investigación, con un decremento de 19.0% respecto al periodo anterior. Durante el periodo de referencia, el delito que tuvo el mayor número de denuncias fue el de violencia familiar con 13 carpetas, lo que representó el 38.2% del total de las denuncias, le siguió el delito de lesiones dolosas con 9 casos (26.5%), abuso sexual infantil (11.8%) y con 3 carpetas, robo a vehículos particulares (8.8%). Los delitos de homicidio doloso, robo a interior de vehículos y robo a negocio registraron 1 carpeta de investigación cada uno y solo se hicieron denuncias en 8 delitos (Ver gráfica 8).

**Gráfica 8. Incidencia delictiva en el municipio de Cabo Corrientes
Por tipo de delito
Noviembre 2023 a octubre 2024**

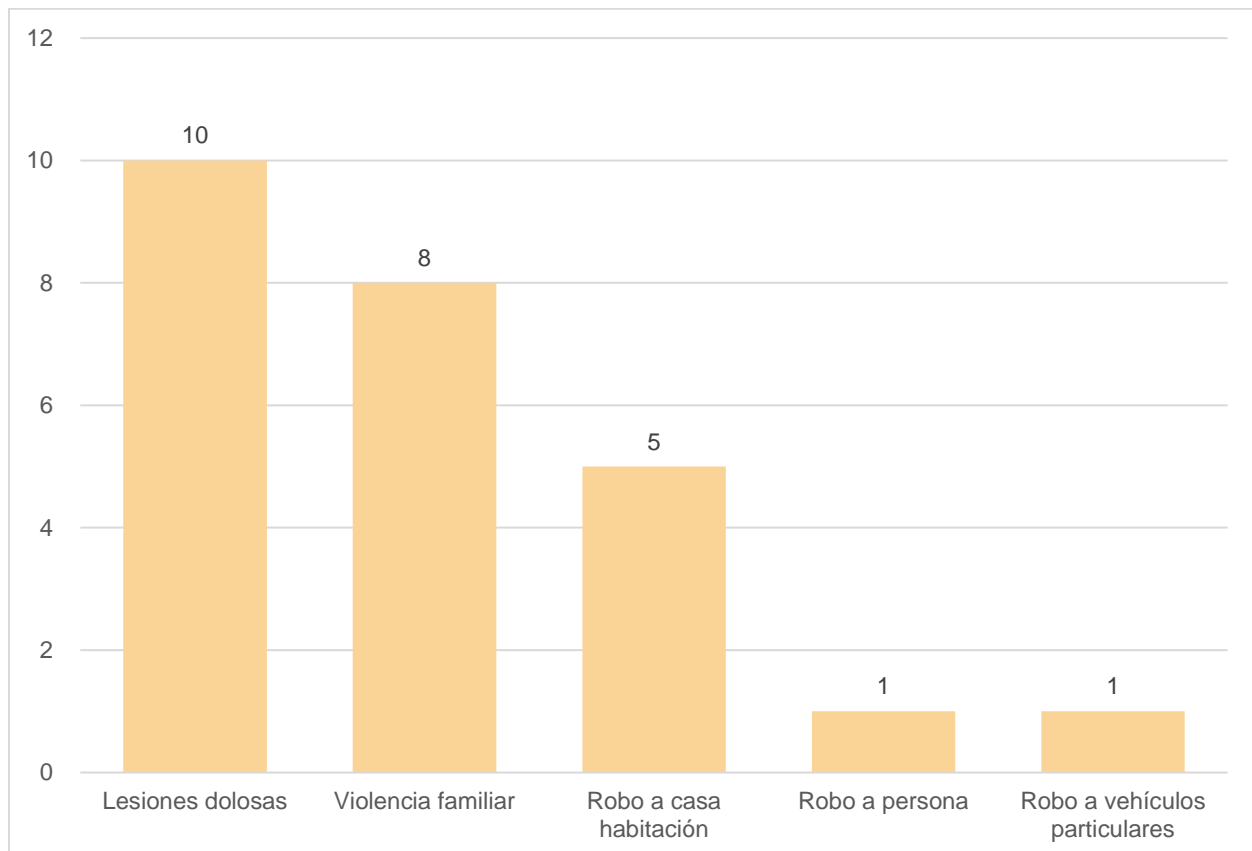


Fuente: Elaborado por el IIEG con datos de las averiguaciones previas y/o carpetas de investigación iniciadas en las agencias del Ministerio Público proporcionados por la Fiscalía del Estado de Jalisco.

Nota: Solo se muestran los delitos que registraron al menos una carpeta de investigación durante el periodo.

En relación con las denuncias registradas en el municipio de Atenguillo, en el periodo de noviembre 2023 a octubre 2024 se hicieron 25 denuncias. El delito que tuvo el mayor número de carpetas fue lesiones dolosas (10), seguido de violencia familiar (8), robo a casa habitación (5), robo a persona (1) y robo a vehículos particulares (1); no se registraron denuncias en el resto de los delitos (Ver gráfica 9).

**Gráfica 9. Incidencia delictiva en el municipio de Atenguillo
Por tipo de delito
Noviembre 2023 a octubre 2024**

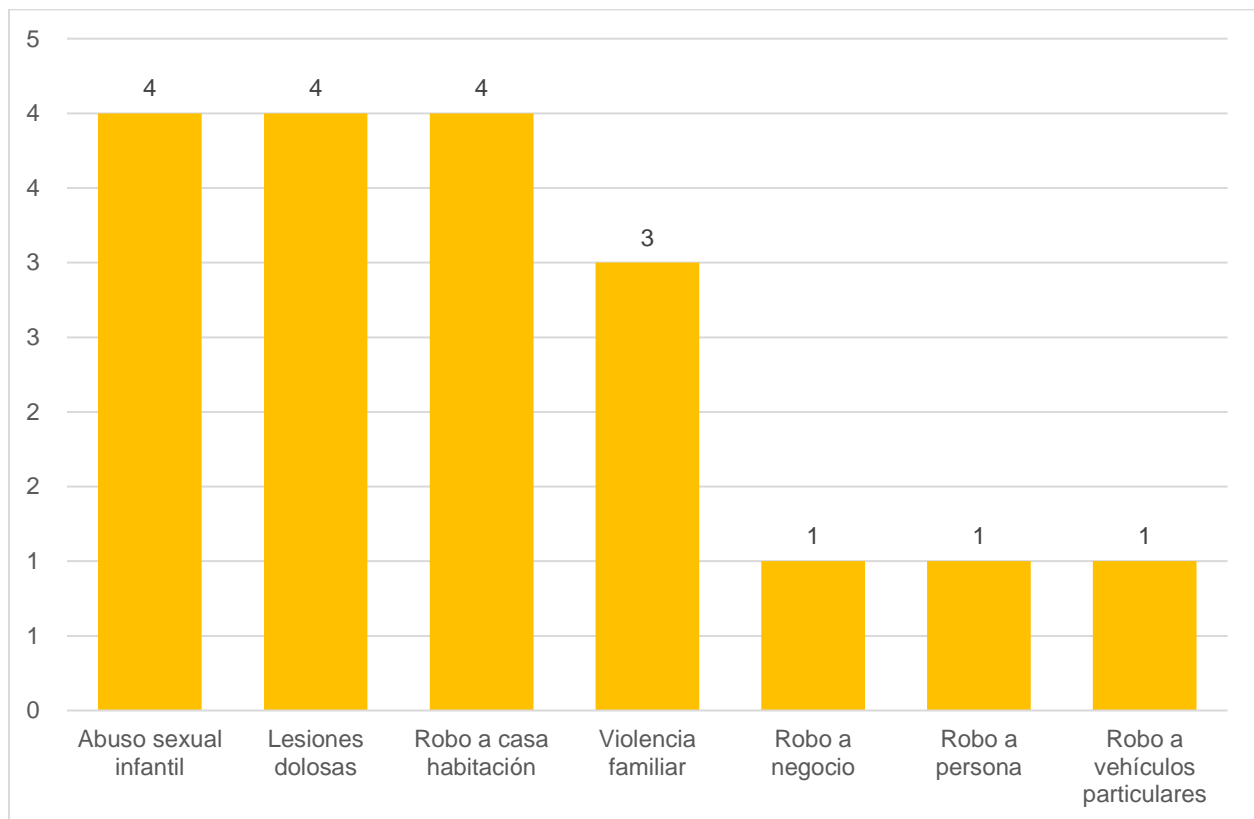


Fuente: Elaborado por el IIEG con datos de las averiguaciones previas y/o carpetas de investigación iniciadas en las agencias del Ministerio Público proporcionados por la Fiscalía del Estado de Jalisco.

Nota: Solo se muestran los delitos que registraron al menos una carpeta de investigación durante el periodo.

Respecto a las denuncias registradas en el municipio de Guachinango, durante el periodo de noviembre 2023 a octubre 2024 se abrieron un total de 18 carpetas de investigación. Los delitos que tuvieron el mayor número de denuncias fueron abuso sexual infantil (4), lesiones dolosas (4) y robo a casa habitación (4); solo se registraron denuncias en 7 delitos. En el periodo de noviembre 2022 a octubre 2023 se hicieron 21 denuncias, por lo que en el periodo de referencia hubo un decremento de 14.3% en las carpetas de investigación (Ver gráfica 10).

**Gráfica 10. Incidencia delictiva en el municipio de Guachinango
Por tipo de delito
Noviembre 2023 a octubre 2024**

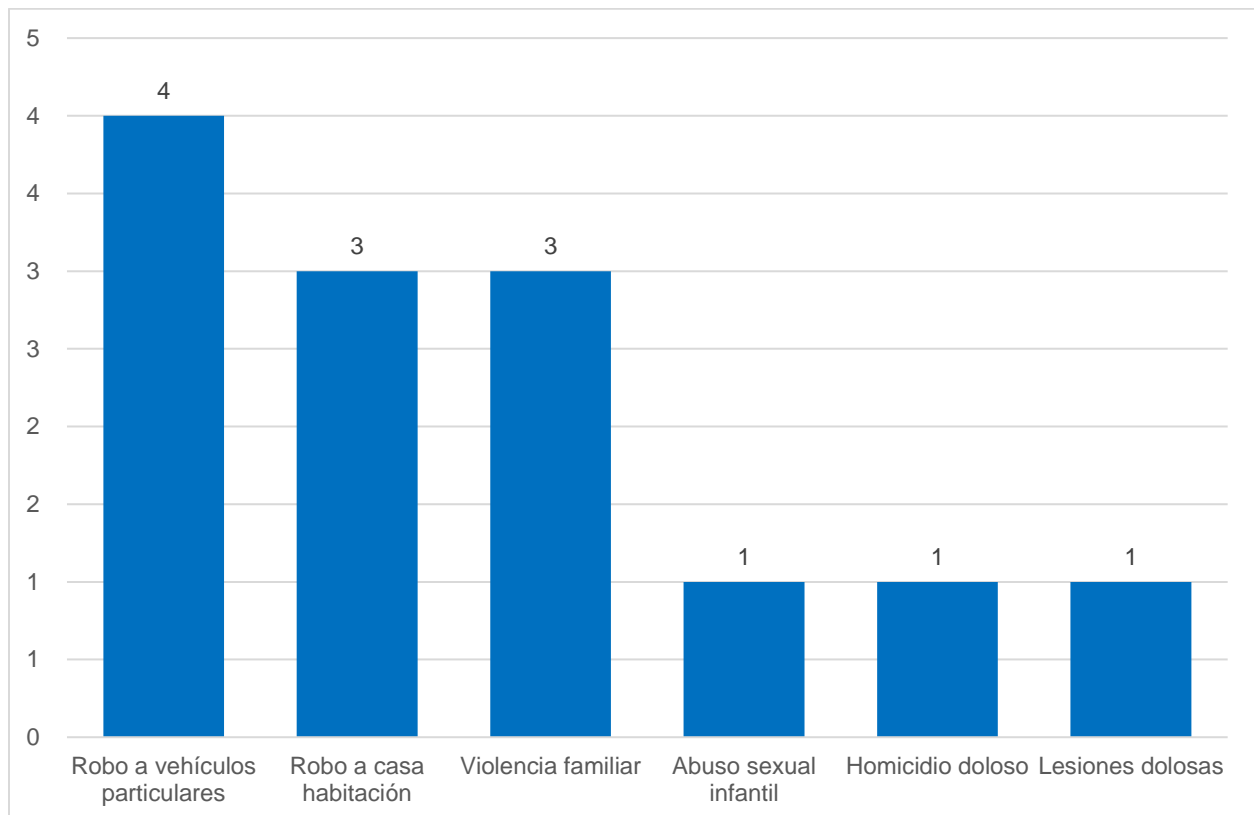


Fuente: Elaborado por el IIEG con datos de las averiguaciones previas y/o carpetas de investigación iniciadas en las agencias del Ministerio Público proporcionados por la Fiscalía del Estado de Jalisco.

Nota: Solo se muestran los delitos que registraron al menos una carpeta de investigación durante el periodo.

En el municipio de Mixtlán, en el periodo de noviembre 2023 a octubre 2024, solo se hicieron denuncias en 6 delitos, siendo robo a vehículos particulares el delito con el mayor registro con 4 carpetas de investigación, por robo a casa habitación se abrieron 3 carpetas, en el caso de violencia familiar también se tuvieron 3 casos y en los delitos de abuso sexual infantil, homicidio doloso y lesiones dolosas se registró 1 caso por cada delito (Ver gráfica 11).

**Gráfica 11. Incidencia delictiva en el municipio de Mixtlán
Por tipo de delito
Noviembre 2023 a octubre 2024**

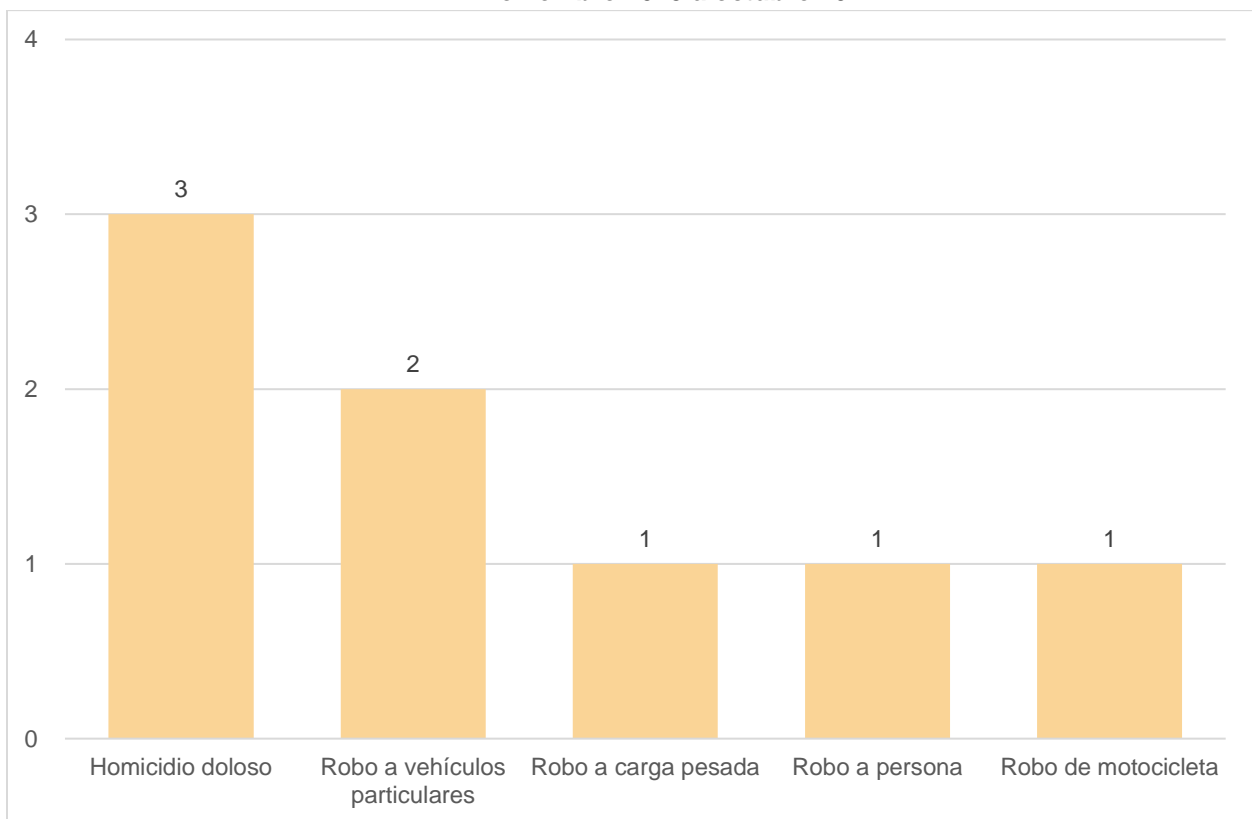


Fuente: Elaborado por el IIEG con datos de las averiguaciones previas y/o carpetas de investigación iniciadas en las agencias del Ministerio Público proporcionados por la Fiscalía del Estado de Jalisco.

Nota: Solo se muestran los delitos que registraron al menos una carpeta de investigación durante el periodo.

San Sebastián del Oeste fue el municipio de la región Costa-Sierra Occidental con el menor número de denuncias durante el periodo de referencia, con un total de 8 carpetas de investigación, las cuales fueron por homicidio doloso (3), robo a vehículos particulares (2), robo a carga pesada (1), robo a persona (1) y robo de motocicleta (1) (Ver gráfica 12).

**Gráfica 12. Incidencia delictiva en el municipio de San Sebastián del Oeste
Por tipo de delito
Noviembre 2023 a octubre 2024**



Fuente: Elaborado por el IIEG con datos de las averiguaciones previas y/o carpetas de investigación iniciadas en las agencias del Ministerio Público proporcionados por la Fiscalía del Estado de Jalisco.

Nota: Solo se muestran los delitos que registraron al menos una carpeta de investigación durante el periodo.