

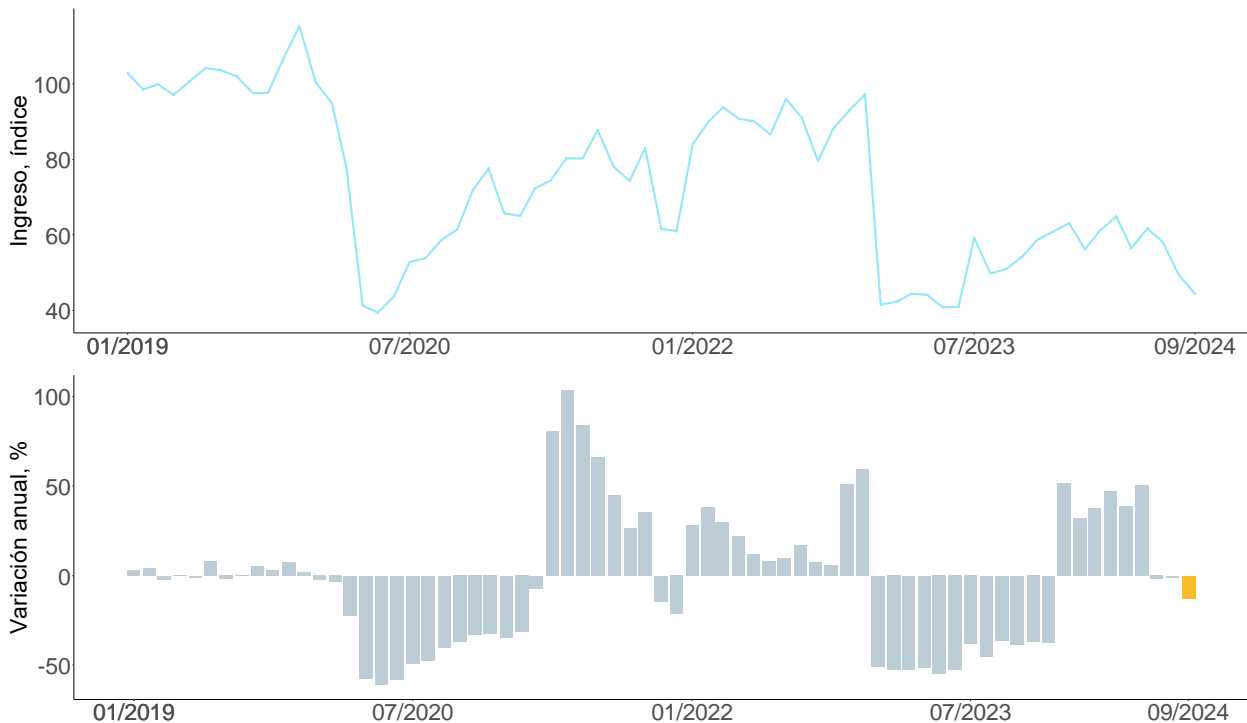
Sector 72: Servicios de alojamiento temporal y de preparación de alimentos y bebidas de Jalisco durante septiembre de 2024

Este sector comprende unidades económicas dedicadas principalmente a proporcionar servicios de alojamiento temporal en hoteles, moteles, hoteles con casino, cabañas, villas y similares, campamentos y albergues recreativos; casas de huéspedes, pensiones y departamentos amueblados con servicios de hotelería; a la preparación de alimentos y bebidas para consumo inmediato en las instalaciones de la unidad económica o para llevar; a la preparación de alimentos por encargo; y a la preparación y servicio de bebidas alcohólicas para consumo inmediato.

La información sobre el personal ocupado, las remuneraciones, el gasto y los ingresos de los establecimientos en este sector se obtienen de la Encuesta Mensual de Servicios (EMS). El periodo de cobertura es desde enero de 2019 a septiembre de 2024. Los indicadores se presentan en números índices con año base 2018.

Durante el mes de septiembre de 2024, el índice de ingresos de este sector disminuyó 12.80% anual en términos reales; el índice se ubicó en 44.38 puntos durante este mes, mientras que durante septiembre de 2023 era de 50.90. Respecto al mes inmediato anterior, el índice de ingresos se redujo 10.08%.

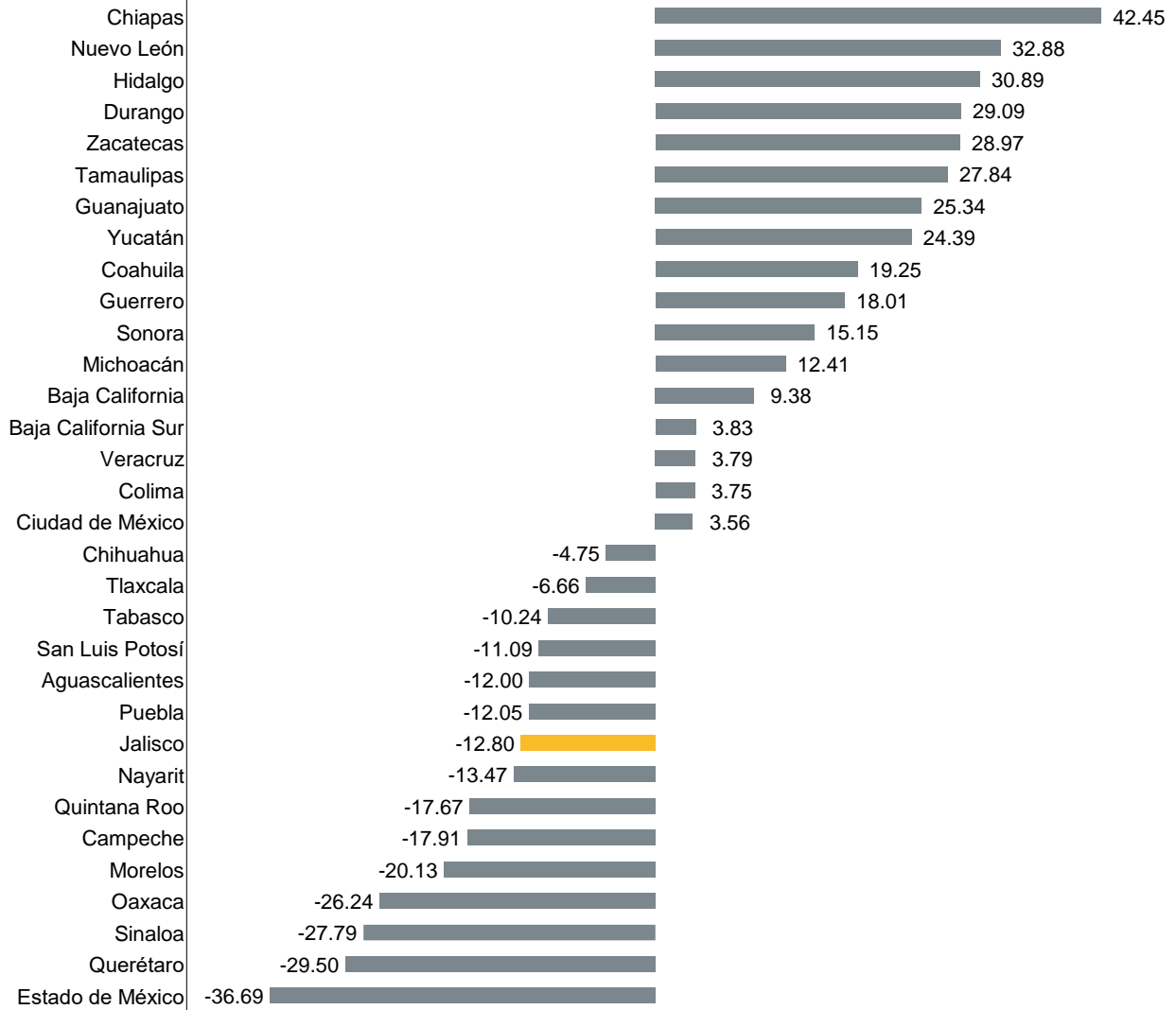
Índice de los ingresos totales y variación anual en términos reales, sector 72, enero 2019 – septiembre 2024



Fuente: IIEG con información de INEGI, EMS. Nota: Cálculos con cifras originales (sin desestacionalizar). Las variaciones se refieren al cambio porcentual respecto al mismo mes del año anterior. Los ingresos se refieren a los ingresos totales por suministro de bienes y servicios.

Durante septiembre de 2024, la variación anual en términos reales de este sector en Jalisco fue negativa de -12.80%. Durante este mes, en 17 entidades aumentaron los ingresos de estas empresas, siendo Chiapas la de mayor crecimiento (42.45%), mientras que en las entidades restantes se registraron disminuciones en los ingresos, siendo Estado de México el que más se redujo (-36.69%).

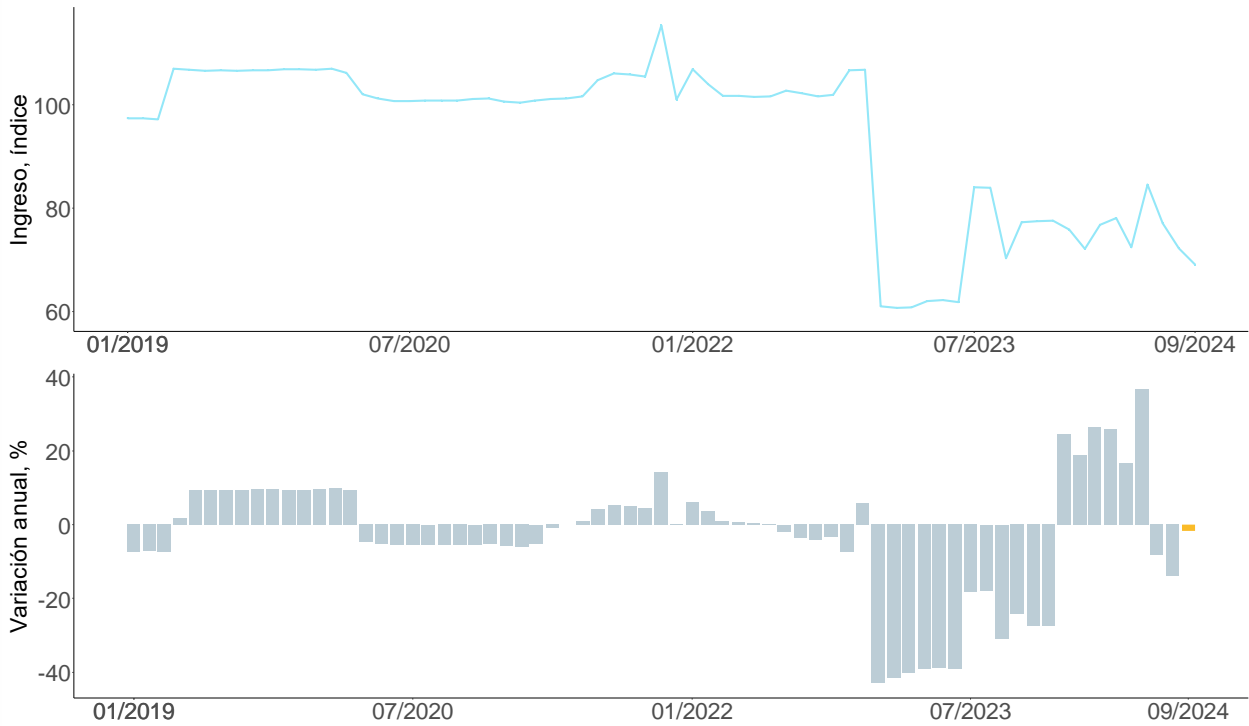
Variación porcentual anual en términos reales de los ingresos por suministro de bienes y servicios, sector 72 por entidad federativa, septiembre 2024



Fuente: IIEG con información de INEGI, EMS. Nota: Cálculos con cifras originales (sin desestacionalizar). Las variaciones se refieren al cambio porcentual respecto al mismo mes del año anterior.

Durante septiembre de 2024, el índice del personal ocupado del sector de servicios de alojamiento temporal y de preparación de alimentos y bebidas en Jalisco disminuyó 1.67% respecto al mismo mes del año anterior, pasando el índice de 70.27 en septiembre de 2023 a 69.10 en septiembre de 2024. Comparado con el mes inmediato anterior, el índice de personal ocupado presentó una variación de -4.33%.

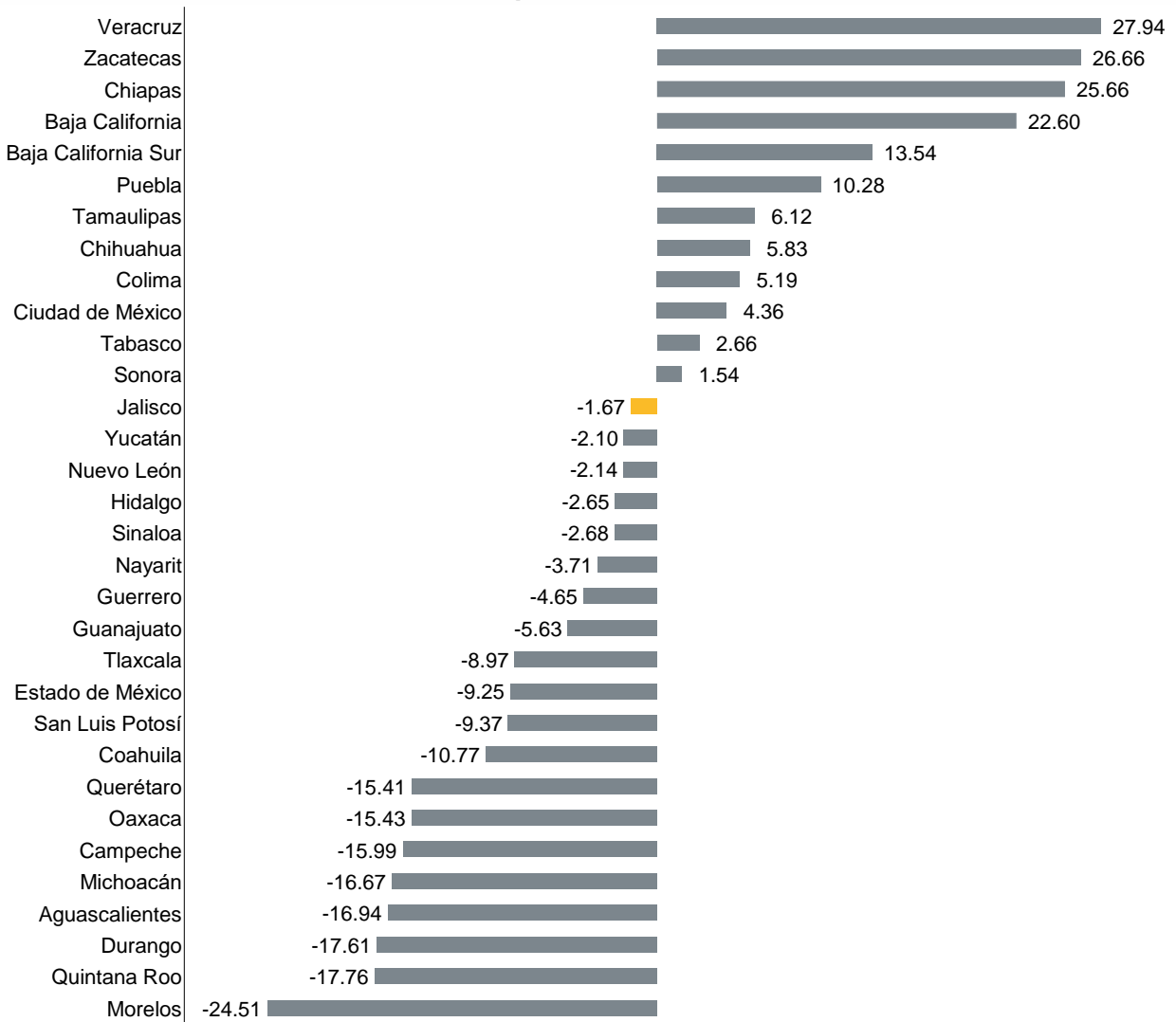
Índice de personal ocupado y variación anual, sector 72, enero 2019 – septiembre 2024



Fuente: IIEG con información de INEGI, EMS. Nota: Cálculos con cifras originales (sin desestacionalizar). Las variaciones se refieren al cambio porcentual respecto al mismo mes del año anterior. El personal ocupado comprende al personal dependiente de la razón social y no dependiente.

Durante este mes, en 12 entidades que reportan información, se registraron aumentos en el personal ocupado del sector. En Jalisco este indicador disminuyó 1.67% anual. La entidad que generó más personal ocupado fue Veracruz con 27.94%, mientras que Morelos fue el estado en el que más se redujo el personal con una variación anual de -24.51%.

Variación porcentual anual del personal ocupado, sector 72 por entidad federativa, septiembre 2024



Fuente: IIEG con información de INEGI, EMS. Nota: Cálculos con cifras originales (sin desestacionalizar). Las variaciones se refieren al cambio porcentual respecto al mismo mes del año anterior.