

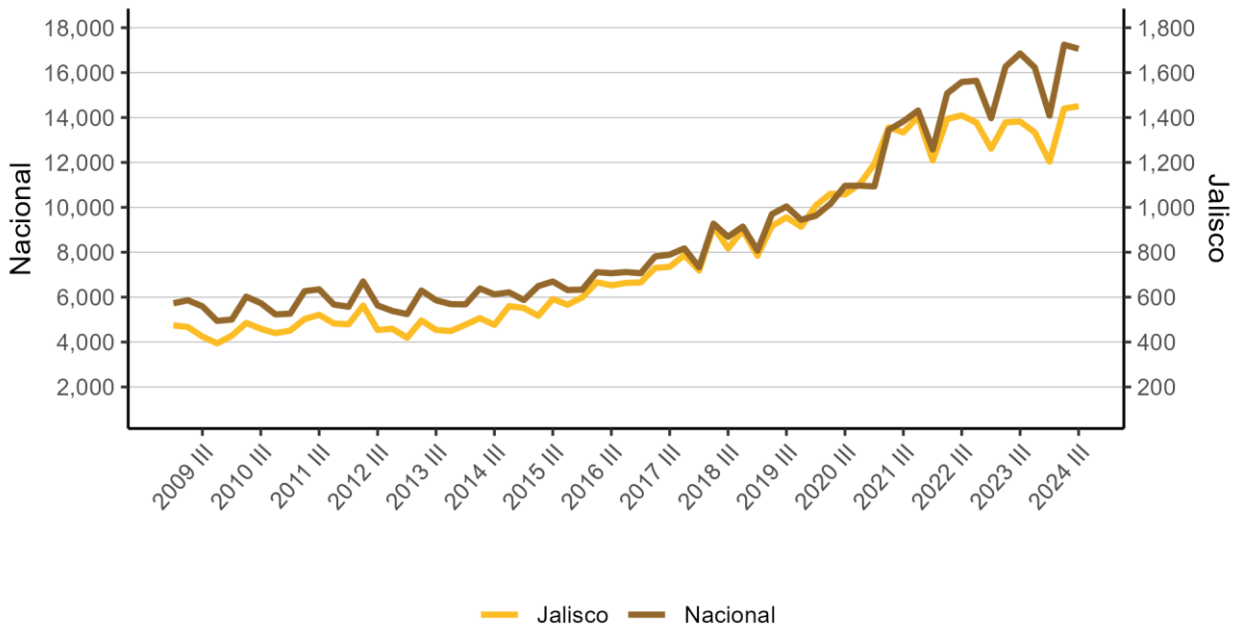
## Remesas en Jalisco durante el tercer trimestre de 2024

Durante el tercer trimestre de 2024, México recibió 17,059.6 millones de dólares (mdd) en ingresos por remesas, con un total de 42.7 millones de operaciones, en promedio cada operación de remesas es por un monto de 399 dólares cantidad menor a los 401 dólares del trimestre anterior.

En Jalisco, durante el mismo periodo se tuvieron ingresos por remesas de 1,450.5 mdd, lo que representa el 8.5% del total de ingresos en el país. Respecto al mismo trimestre de 2023, las remesas enviadas a Jalisco aumentaron 5% a tasa anual. A nivel nacional la variación anual fue de 1.2% durante el mismo periodo

La variación respecto al trimestre inmediato anterior de las remesas en Jalisco fue de 0.7% mientras que la variación trimestral de las remesas nacionales fue de -1.1%.

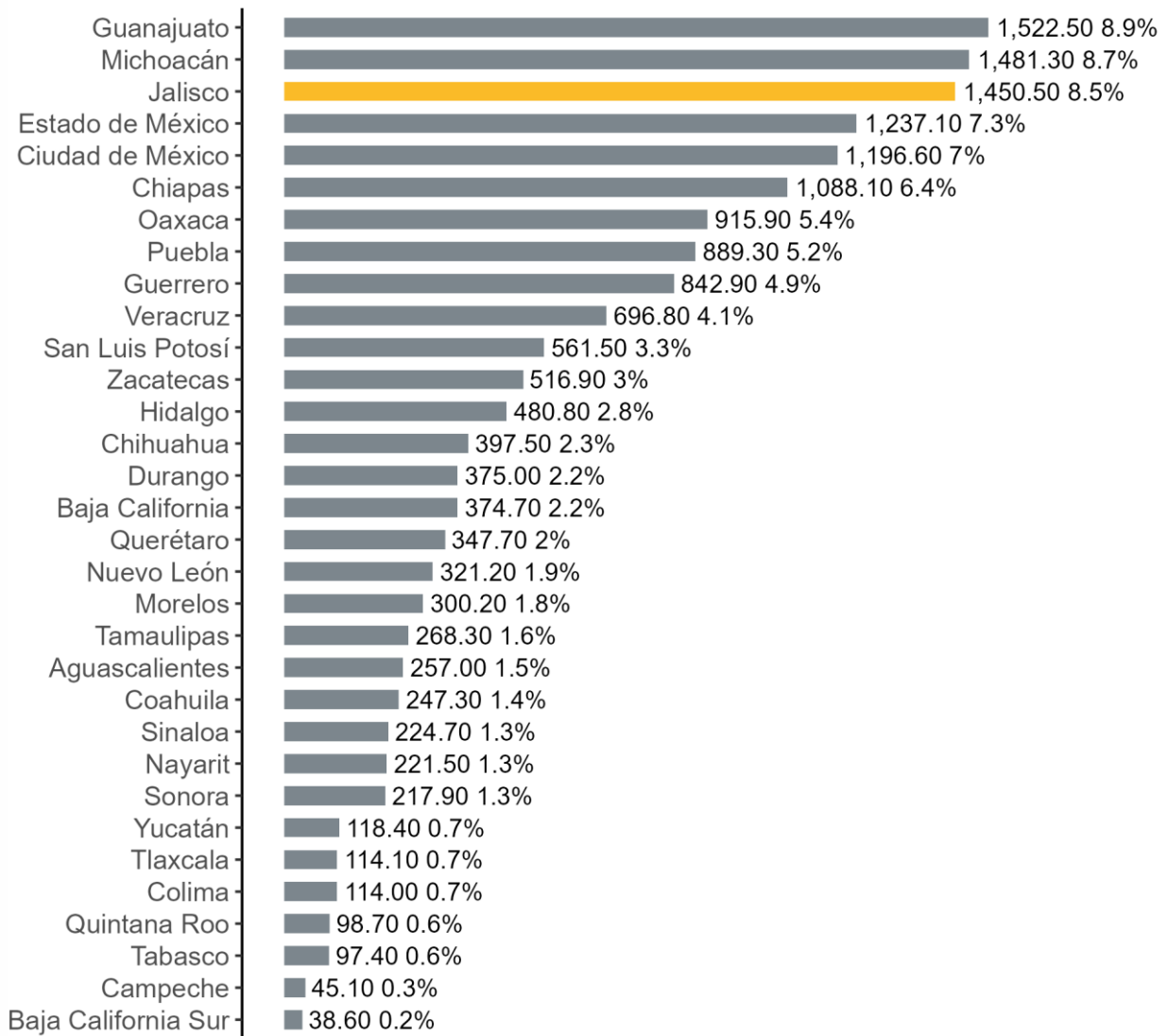
**Ingresos por remesas, millones de dólares. T1 2009-T3 2024**



Fuente: IIEG, elaborado con datos de Banxico. Cifras en millones de dólares

Jalisco es la tercera entidad federativa que recibió la mayor cantidad de remesas durante el tercer trimestre de 2024, ya que el 8.5% de las remesas del país corresponde a la entidad. Guanajuato se ubica en el primer lugar (8.9%) y Michoacán en segundo lugar (8.7%).

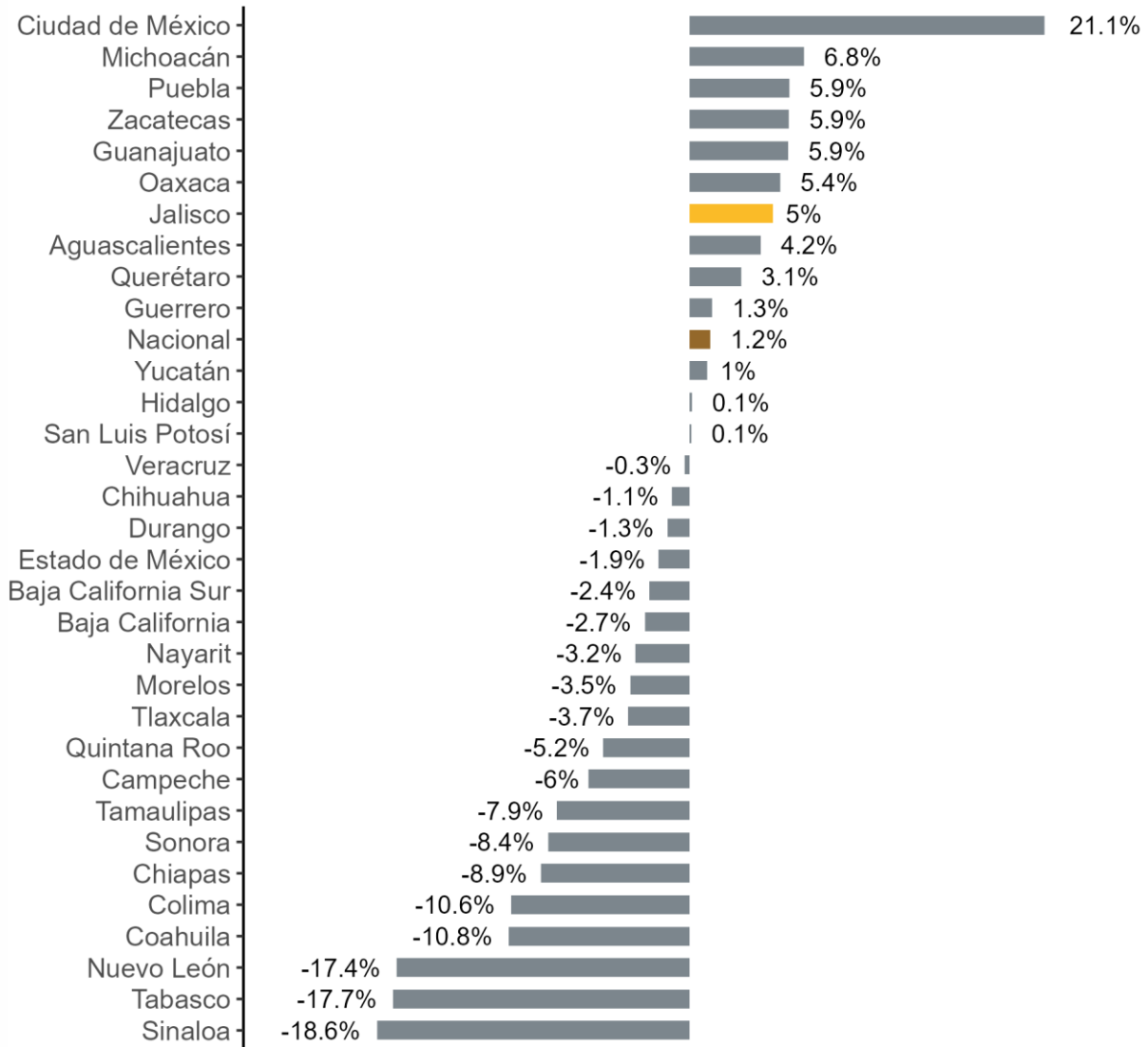
**Ingresos por remesas por entidad federativa y su participación en el total nacional, tercer trimestre 2024, millones de dólares y participación porcentual**



Fuente: IIEG, elaborado con datos de Banxico. Porcentaje del total de ingresos por remesas durante el tercer trimestre de 2024. Cifras en millones de dólares

La variación anual de los ingresos por remesas de Jalisco durante el tercer trimestre de 2024 fue de 5%, Porcentaje mayor al crecimiento nacional de 1.2%. Durante este trimestre la Ciudad de México registró el mayor crecimiento (21.1%) en remesas respecto al mismo periodo de 2023

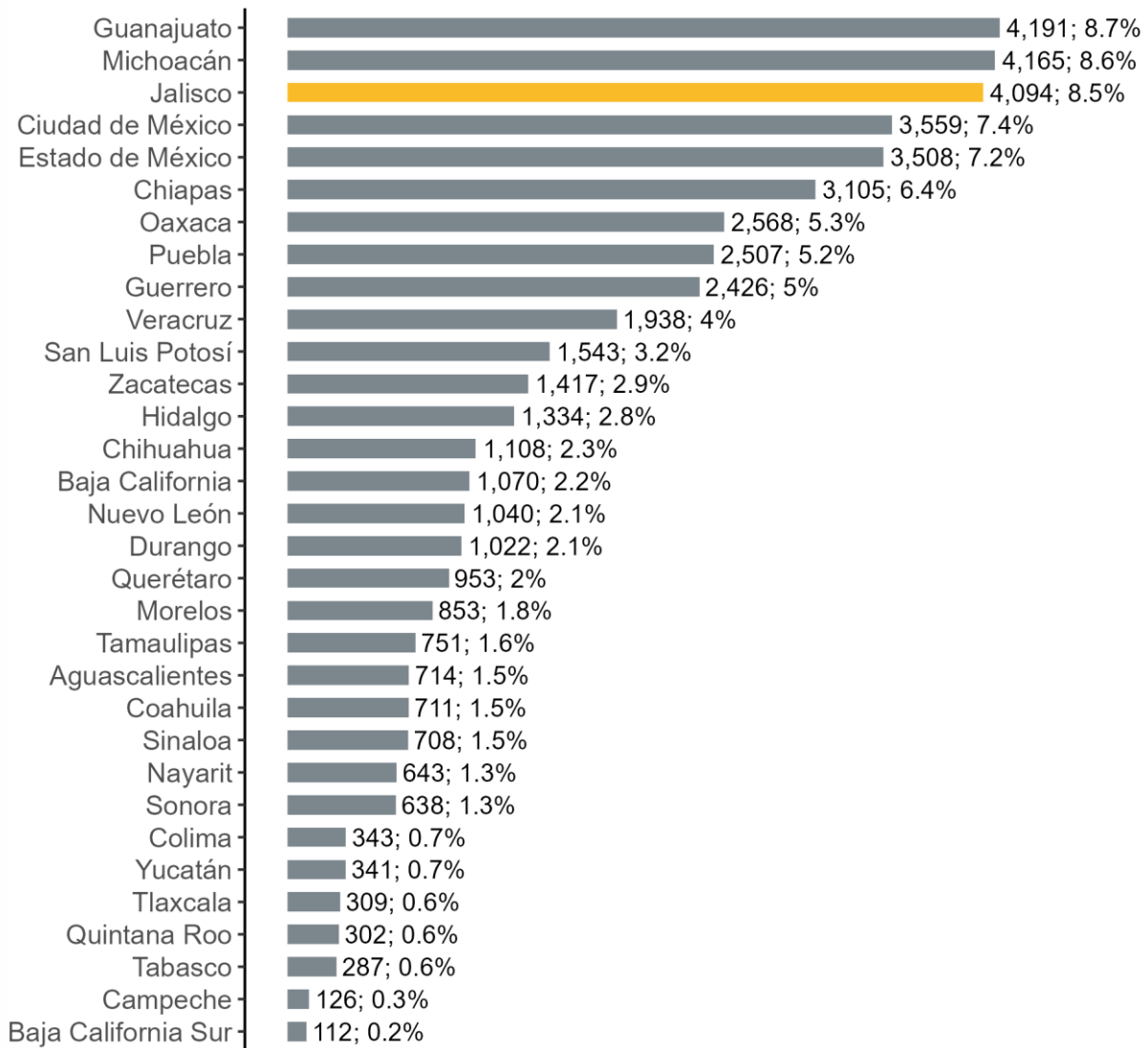
**Variación porcentual anual de los ingresos por remesas por entidad federativa, tercer trimestre 2024**



Fuente: IIEG, elaborado con datos de Banxico. Variación respecto al mismo trimestre del año anterior

En el acumulado al tercer trimestre de 2024, el país recibió 48,386 mdd en remesas, de los cuales, 4,094 mdd o el 8.5% han sido captados por Jalisco, colocando a la entidad en el tercer puesto por ingreso de remesas en lo que va del año, por debajo de Michoacán.

### Ingresos por remesas por entidad federativa y su participación en el total nacional, acumulado al tercer trimestre 2024



Fuente: IIEG, elaborado con datos de Banxico.

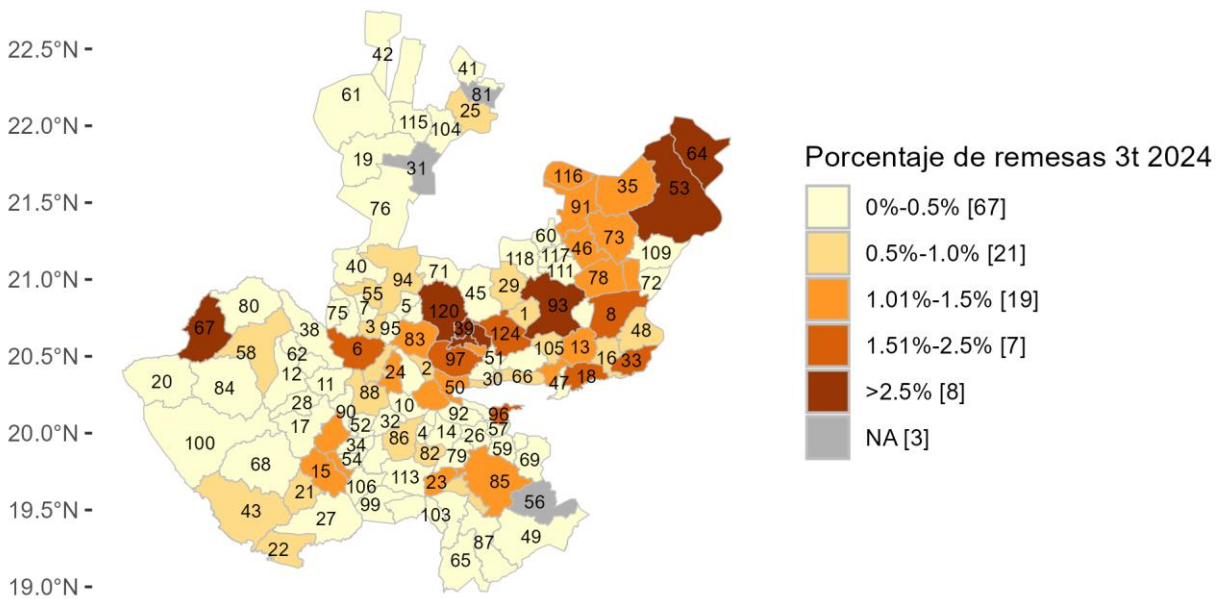
Nota: Se refiere a la suma de los tres trimestres de 2024

### Remesas por municipio

En el tercer trimestre de 2024, Guadalajara es el municipio donde se registra la mayor participación de las remesas de Jalisco con 174.9 mdd o el 12.1% del total estatal; cifra mayor que el trimestre anterior cuando se registró 173.1 mdd, seguido de Zapopan con 102.9 mdd o 7.1%, y Tepatlán de Morelos con 51.9 mdd o 3.6%.

Los municipios que en este trimestre no reportaron ingresos por remesas son: Chimaltitán, Santa María de los Ángeles y Santa María del Oro

### Porcentaje de participación de los ingresos por remesas por municipio respecto al total estatal tercer trimestre 2024

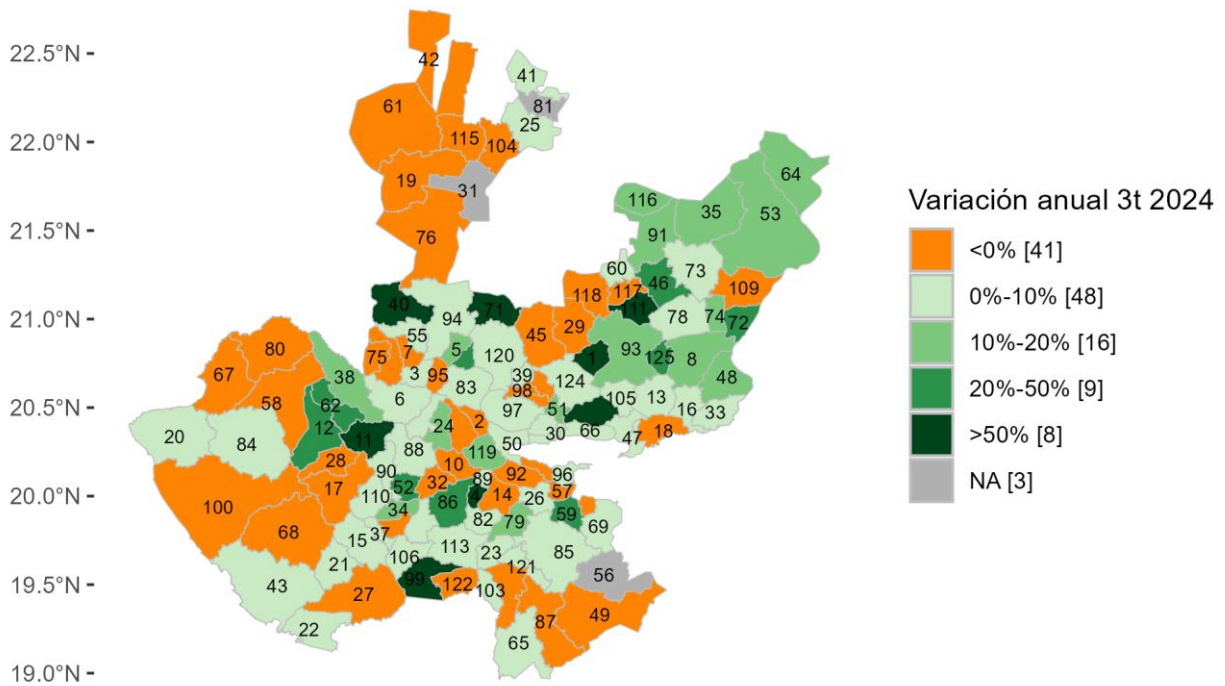


Fuente: IIEG, elaborado con datos de Banxico. Porcentaje del total de ingresos por remesas durante el tercer trimestre de 2024. Para ver el nombre del municipio referirse a la última página

Nota: Del total de ingresos por remesas por entidad del tercer trimestre de 2024 que no está distribuido por municipio representa el 0.09% del total.

En este trimestre 41 municipios de Jalisco registraron una disminución en los ingresos por remesas comparado con el mismo trimestre del año anterior. Los restantes 106 municipios registraron variaciones positivas, siendo Hostotipaquillo el que más ascendió en términos relativos. En esta ocasión 3 municipios no tuvieron información.

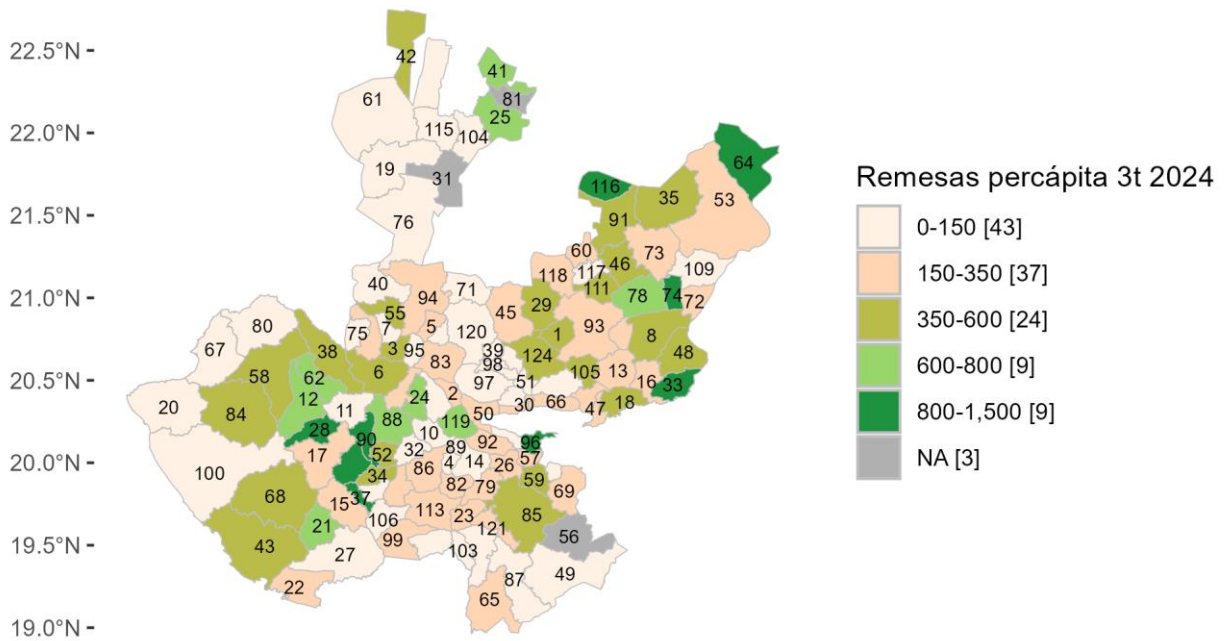
### Variación porcentual anual de los ingresos por remesas por municipio, tercer trimestre 2024



Fuente: IIEG, elaborado con datos de Banxico. Variación anual de ingresos por remesas durante el tercer trimestre de 2024. Para ver el nombre del municipio referirse a la última página

Al observar las remesas per cápita de los municipios en el tercer trimestre 2024 la concentración cambia. Los municipios de Ojuelos de Jalisco, Unión de Tula y Degollado son los que tienen las mayores remesas por habitante con 1,328.8 dólares, 1,313.4 dólares y 1,242.1 dólares, respectivamente. La distribución por habitante en la zona metropolitana de Guadalajara se encuentra en el rango de 0-150 dólares por persona.

### Remesas per cápita por municipio de Jalisco, tercer trimestre 2024



Fuente: IIEG, elaborado con datos de Banxico. Censo de población 2020 del INEGI. Para ver el nombre del municipio referirse a la última página



Clave Región	Clave Municipio	Municipio	Clave Región	Clave Municipio	Municipio
3	1	Acatic	9	62	Mixtlán
11	2	Acatlán de Juárez	4	63	Ocotlán
10	3	Ahualulco de Mercado	2	64	Ojuelos de Jalisco
11	4	Amacueca	6	65	Pihuamo
10	5	Amatitán	4	66	Poncitlán
10	6	Ameca	9	67	Puerto Vallarta
10	7	San Juanito de Escobedo	8	68	Villa Purificación
3	8	Arandas	5	69	Quitupan
10	9	El Arenal	12	70	El Salto
11	10	Atemajac de Brizuela	12	71	San Cristóbal de la Barranca
7	11	Atengo	2	72	San Diego de Alejandría
9	12	Atenguillo	2	73	San Juan de los Lagos
4	13	Atotonilco el Alto	3	74	San Julián
11	14	Atoyac	10	75	San Marcos
7	15	Autlán de Navarro	1	76	San Martín de Bolaños
4	16	Ayotlán	11	77	San Martín Hidalgo
7	17	Ayutla	3	78	San Miguel el Alto
4	18	La Barca	6	79	Gómez Farías
1	19	Bolaños	9	80	San Sebastián del Oeste
9	20	Cabo Corrientes	1	81	Santa María de los Ángeles
8	21	Casimiro Castillo	11	82	Sayula
8	22	Cihuatlán	10	83	Tala
6	23	Zapotlán el Grande	9	84	Talpa de Allende
11	24	Cocula	6	85	Tamazula de Gordiano
1	25	Colotlán	11	86	Tapalpa
5	26	Concepción de Buenos Aires	6	87	Tecalitlán
8	27	Cuautitlán de García Barragán	7	88	Tecolotlán
7	28	Cuautla	11	89	Techaluta de Montenegro
12	29	Cuquío	7	90	Tenamaxtlán
5	30	Chapala	2	91	Teocaltiche
1	31	Chimaltitán	11	92	Teocuitatlán de Corona
7	32	Chiquilistlán	3	93	Tepatitlán de Morelos
4	33	Degollado	10	94	Tequila
7	34	Ejutla	10	95	Teuchitlán
2	35	Encarnación de Díaz	5	96	Tizapán el Alto
10	36	Etzatlán	12	97	Tlajomulco de Zúñiga
7	37	El Grullo	12	98	Tlaquepaque
9	38	Guachinango	6	99	Tolimán
12	39	Guadalajara	8	100	Tomatlán
10	40	Hostotipaquillo	12	101	Tonalá
1	41	Huejúcar	7	102	Tonaya
1	42	Huejuquilla el Alto	6	103	Tonila
8	43	La Huerta	1	104	Totatiche
12	44	Ixtlahuacán de los Membrillos	4	105	Tototlán
12	45	Ixtlahuacán del Río	7	106	Tuxcacuesco
3	46	Jalostotitlán	5	107	Tuxcueca
4	47	Jamay	6	108	Tuxpan
3	48	Jesús María	2	109	Unión de San Antonio
6	49	Jilotlán de los Dolores	7	110	Unión de Tula
5	50	Jocotepec	3	111	Valle de Guadalupe
12	51	Juanacatlán	5	112	Valle de Juárez
7	52	Juchitán	6	113	San Gabriel
2	53	Lagos de Moreno	11	114	Villa Corona
7	54	El Limón	1	115	Villa Guerrero
10	55	Magdalena	2	116	Villa Hidalgo
5	56	Santa María del Oro	3	117	Cañadas de Obregón
5	57	La Manzanilla de la Paz	3	118	Yahualica de González Gallo
9	58	Mascota	11	119	Zacoalco de Torres
5	59	Mazamitla	12	120	Zapopan
3	60	Mexticacán	6	121	Zapotiltic
1	61	Mezquitic	6	122	Zapotitlán de Vadillo
			4	123	Zapotlán del Rey
			12	124	Zapotlanejo
			3	125	San Ignacio Cerro Gordo