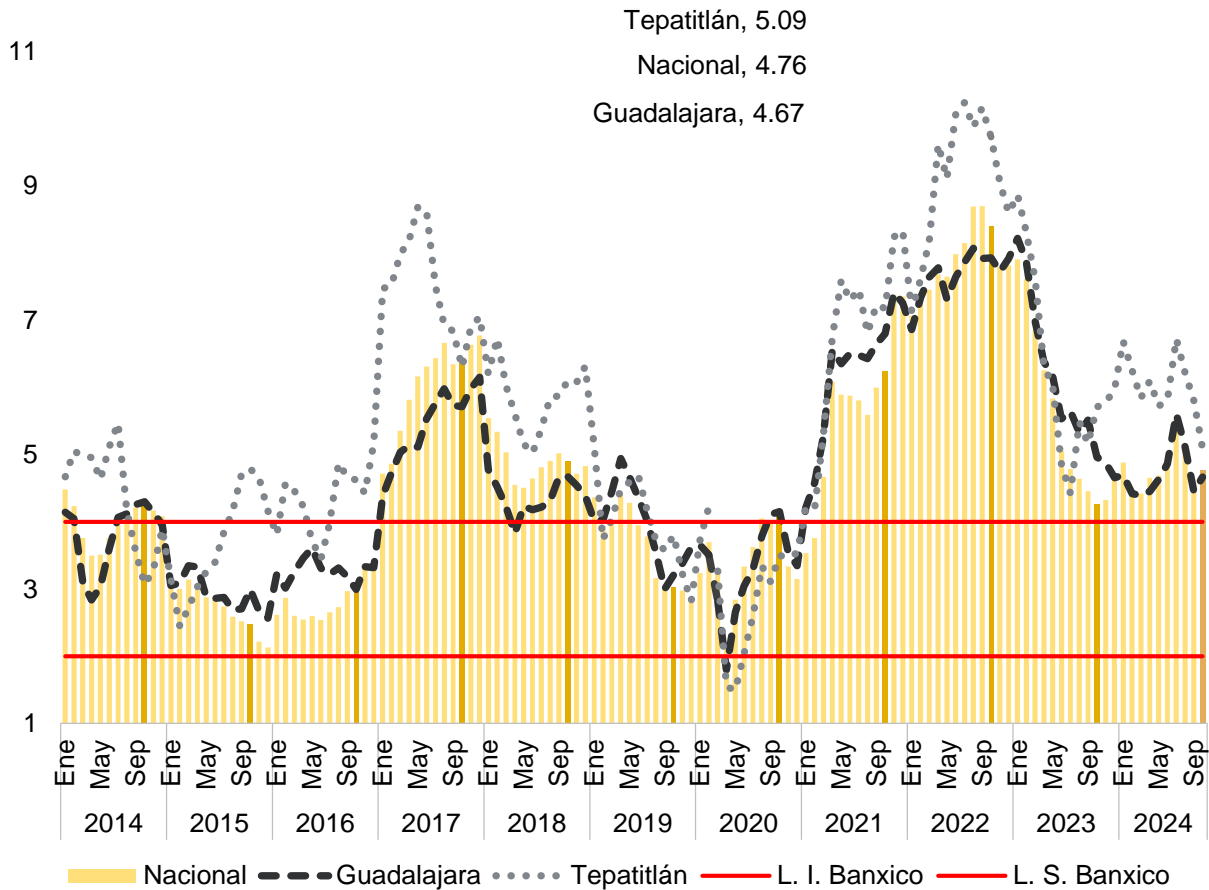


Inflación en Jalisco, Guadalajara y Tepatitlán en octubre 2024

INEGI publica información de la inflación para algunas ciudades seleccionadas y, para el caso de Jalisco, se reporta información de Guadalajara y Tepatitlán.

La inflación nacional de octubre a tasa anual fue de 4.76%, la cual se encuentra fuera del rango de 2.00% y 4.00% establecido por el Banco de México como objetivo inflacionario; la inflación fue mayor a la del mes anterior cuando se registró una tasa anual de 4.58% ligando 44 meses fuera de la banda de control del Banco de México. Guadalajara presenta un incremento en los precios de 4.67% a tasa anual, mayor a la del mes previo de 4.45% sumando dos meses consecutivos siendo menor a la nacional. En el caso de Tepatitlán la inflación anual de octubre fue de 5.09%, porcentaje menor al observado en el mes anterior de 5.8%.

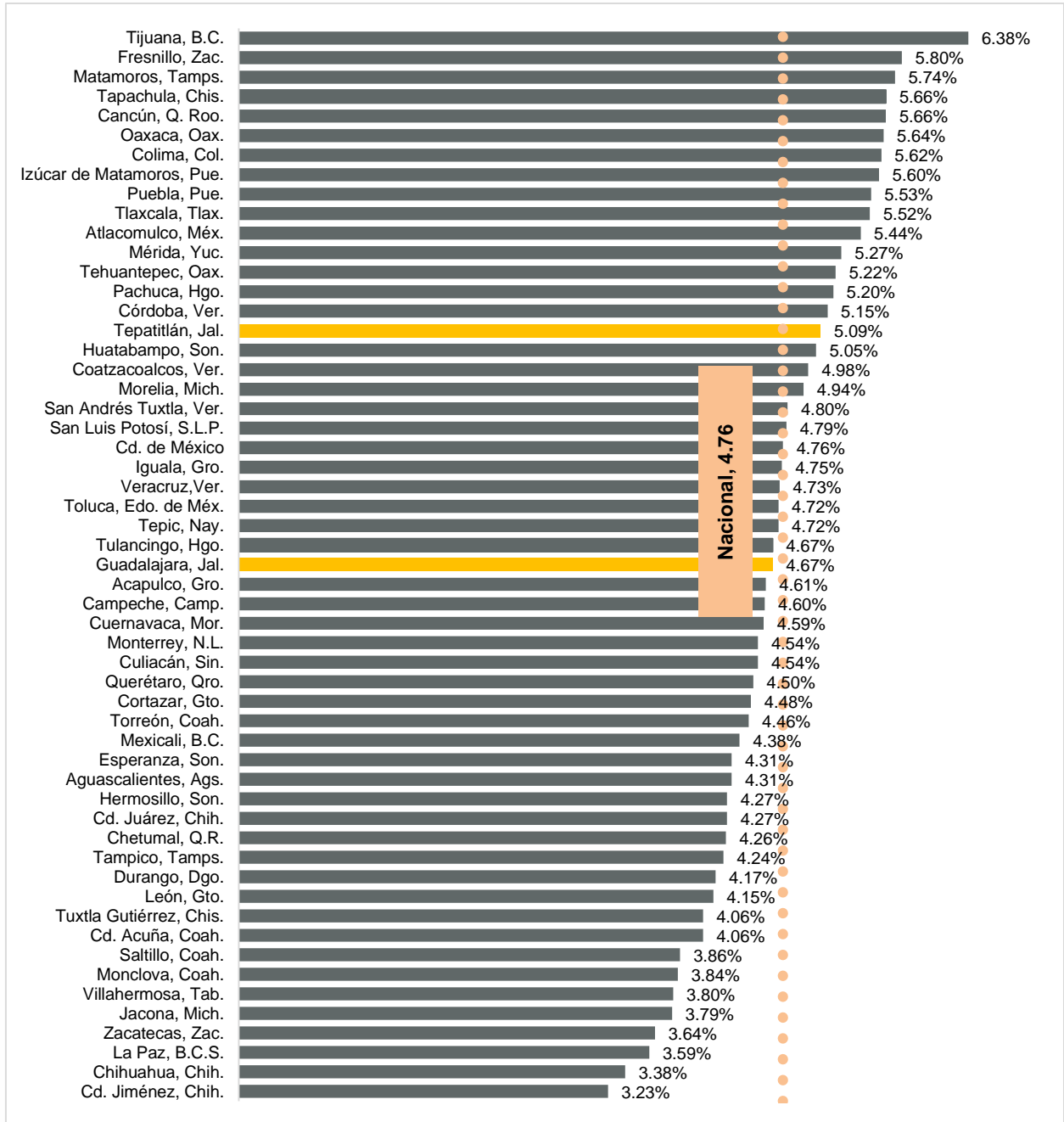
Inflación mensual a tasa anual, enero 2013 - octubre 2024



Fuente: IIEG, con información de INEGI.
 Nota: L. I. = límite inferior, L. S. = límite superior. Si desea conocer más información sobre la inflación en Jalisco, puede consultar la página del [monitoreo de la inflación por producto o servicio](#) así como la inflación por entidad en la sección de [indicadores macroeconómicos del IIEG](#).

Por ciudades, Guadalajara se posicionó en el lugar 28 de 55 ciudades con mayor inflación, mientras que Tepatlilán se ubicó en la posición 16. La inflación anual más alta la registró Tijuana, B.C. con 6.38%. La inflación más baja se observó en Cd. Jiménez, Chih. con 3.23% anual. En este mes 21 ciudades tuvieron una inflación más alta a la nacional.

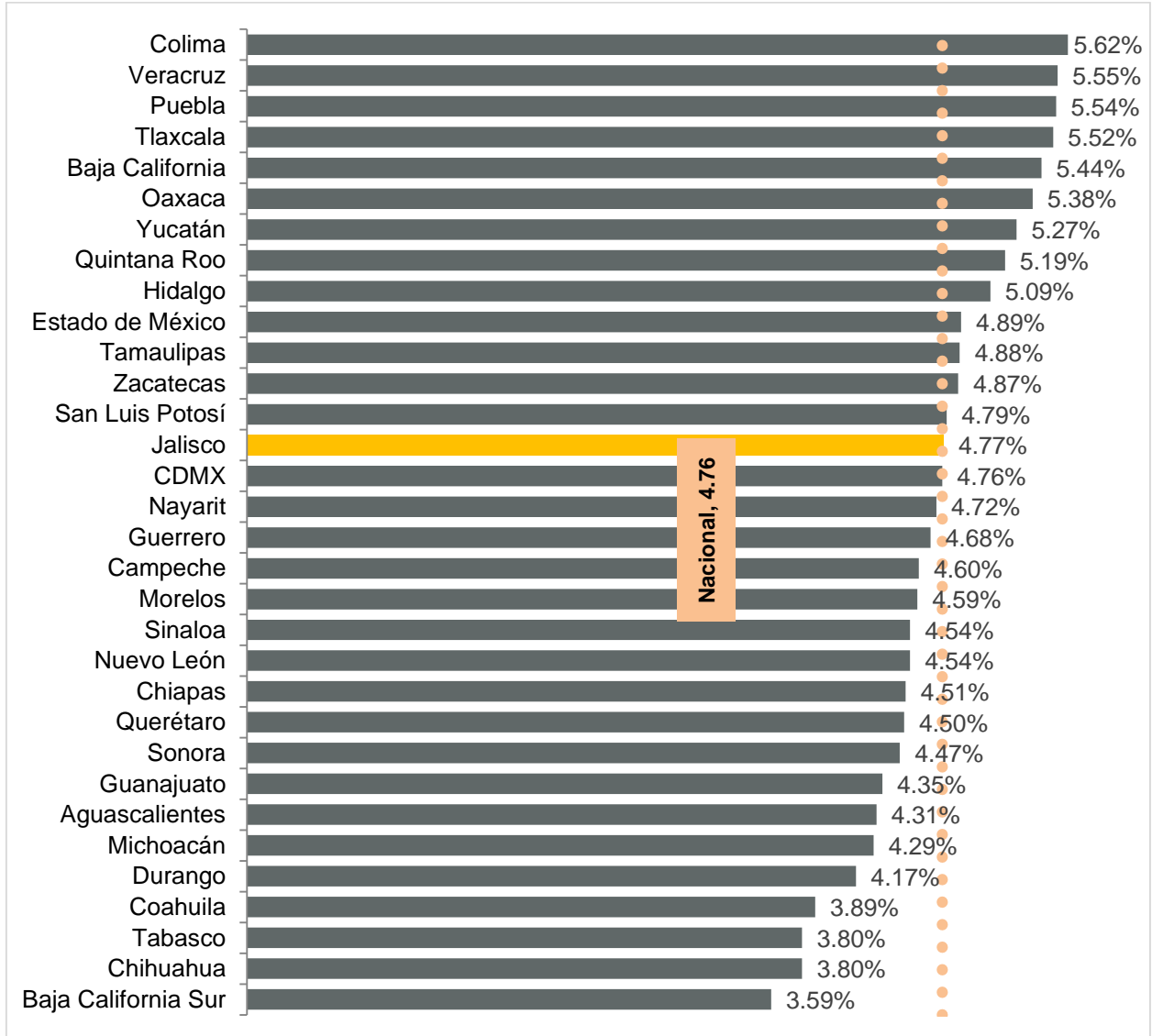
Inflación anual por ciudades, octubre 2024



Fuente: IIEG, con información de INEGI.

En lo que se refiere a la inflación por entidad federativa, Jalisco se encuentra en el decimocuarto lugar de las entidades con mayor incremento en los precios con 4.77% en octubre, la cual es menor a la del mes anterior de 4.78% además de ser ligeramente mayor a la nacional de 4.76%. Colima fue la entidad que registró el mayor incremento a tasa anual en los precios con 5.62%, mientras que Baja California Sur es la que presentó la menor variación a tasa anual con 3.59%. Catorce entidades se encuentran por arriba de la inflación nacional.

Inflación mensual a tasa anual por entidad federativa, octubre 2024



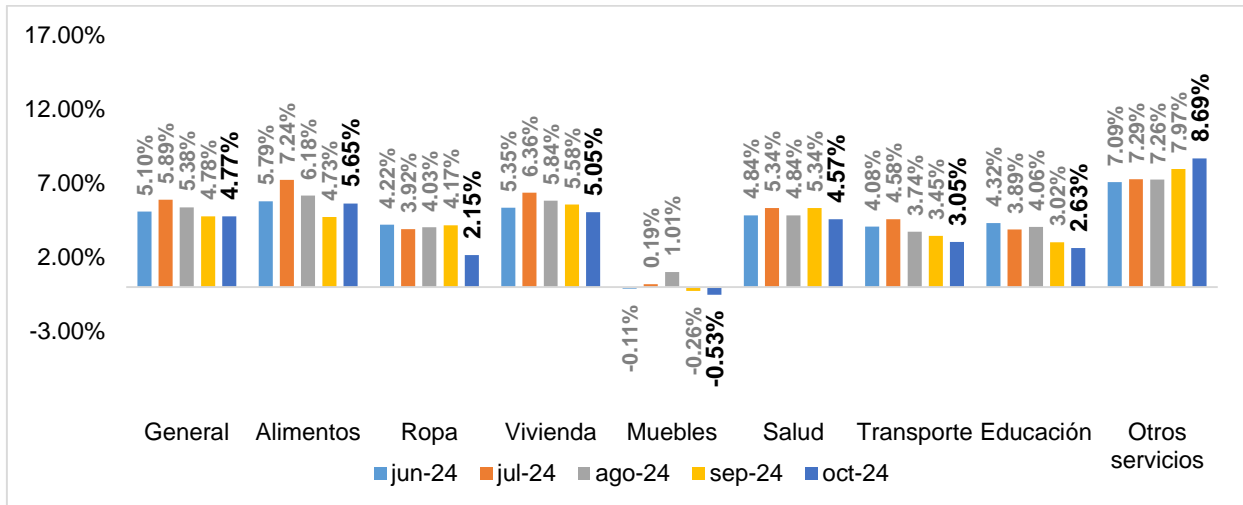
Fuente: IIEG, con información de INEGI.

Adicionalmente, el INEGI presenta información del Índice Nacional de Precios al Consumidor estatal por objeto de gasto, el cual se desgrega en los 8 grupos siguientes: 1 alimentos, bebidas y tabaco; 2 ropa, calzado y accesorios; 3 vivienda, 4 muebles, aparatos y accesorios domésticos; 5 salud y cuidado personal; 6 transporte, 7 educación y esparcimiento; y, 8 otros servicios.

En Jalisco, la inflación general acumula tres meses de disminuciones consecutivas a tasa anual. Por rubro, la inflación anual en alimentos aumentó a 5.65%, de 4.73% del mes previo. El rubro de ropa, calzado y accesorios tuvo una caída al registrar 2.15% a tasa anual, al igual que el rubro de la vivienda registró 5.05% por debajo del mes anterior de 5.58% anual.

El objeto de gasto de muebles tuvo una deflación anual de -0.53% en octubre, mayor que el mes anterior de -0.26% anual. Por su parte, el gasto en salud tuvo una inflación de 4.57%. En el rubro de transporte el crecimiento en los precios fue de 3.05% a tasa anual, mientras que los gastos en educación registraron 2.63% de variación anual. Finalmente, los gastos en otros servicios registraron un crecimiento en los precios de 8.69% en el mes.

Variación anual del índice de precios por objeto de gasto en Jalisco, junio 2024 - octubre 2024



Fuente: IIEG, con información de INEGI.