



IIEG

**Instituto de Información
Estadística y Geográfica
de Jalisco**



Segunda Sesión Ordinaria del CEIEG Jalisco 2023

31 de octubre 2024



Censo Nacional de Gobierno, Seguridad Pública y Sistema Penitenciario Estatal 2024



Censo Nacional de Gobierno, Seguridad Pública y Sistema Penitenciario Estatal 2024

Tiene como objetivo generar información estadística y geográfica sobre la gestión y desempeño de las instituciones que integran a la Administración Pública de cada entidad federativa, específicamente en las funciones de:

- Gobierno.
- Seguridad pública.
- Sistema penitenciario.
- Medio ambiente.

Tiene como finalidad que la información se vincule con el quehacer gubernamental dentro del proceso de diseño, implementación, monitoreo y evaluación de las políticas públicas de alcance nacional en los temas referidos.



Resumen del proceso

- Por sexto año consecutivo el IIEG coordinó el Censo Nacional de Gobierno, Seguridad Pública y Sistema Penitenciario Estatal en su edición 2024.
- Esta información debe ser reportada por todas las dependencias del ejecutivo del estado.
- Convocamos a 85 dependencias en dos reuniones el miércoles 8 de mayo. Una reunión extra el día 9 .
- Una especial para dependencias sobre territorio y medio ambiente el 9 de junio.
- Del total de dependencias convocadas asistieron 61 en sesión ordinaria y 92 personas.
- **El proceso fue completado con éxito. Toda la información fue recabada, revisada y validada por las oficinas centrales del INEGI.**



Consulta interactiva de
**Embarazo infantil
y adolescente**

Plataforma de Consulta interactiva de embarazo infantil y adolescente Municipal y por colonia



Código		IV.2.1.X.X									
Nombre de la Actividad Específica		Desarrollar una plataforma de consulta denominada Consulta interactiva de embarazo infantil y adolescente									
Descripción		Sistema georreferenciado y gráfico con los embarazos registrados, ocurridos y tasas de fecundidad específica para los grupos de 9 a 14, 15 a 19 y 9 a 19. Para diferentes periodos en los municipios de Jalisco									
Fecha	Inicio	05 de marzo									
	Término	10 de julio									
Entregable (s)										Meta	
Sistema de consulta en línea										1	
Programación mensual (Porcentaje)											
ene	feb	mar	abr	may	jun	jul	ago.	sep.	oct	nov	dic
		20		20		60					
Responsable de la actividad específica:											
Grupo Estatal para la Prevención del Embarazo en Adolescentes del Estado de Jalisco. (GEPEAJAL) y el IIEG											



Plataforma de Consulta interactiva de embarazo infantil y adolescente

- *El sistema muestra los nacimientos registrados y ocurridos, proporción respecto al total de nacimientos, así como la **Tasa Específica de Fecundidad** para mujeres menores de 20 años, 15 a 19 años y menores de 15 años. Todo esto para los municipios del estado de Jalisco en el periodo de 1985 a 2023.*
- *La ENAPEA busca reducir en 50% la tasa de fecundidad en adolescentes de 15 a 19 años para 2030 y erradicar embarazos en niñas de 14 años o menos.*
- *El embarazo adolescente es un grave problema de salud pública que pone en riesgo la vida de los adolescentes y constituye un obstáculo para su progreso personal, social y profesional.*





Situación actual del sistema

- *Actualmente el sistema se encuentra con un avance del 100% en su funcionalidad.*
- *Actualizamos la información sobre el número de embarazos OCURRIDOS utilizando los cubos dinámicos del SINAIIS perteneciente a la Dirección General de Información en Salud de la Secretaría de Salud hasta 2023.*
- *Los nacimientos REGISTRADOS tienen como insumo los registros administrativos a través de las actas emitidas por el Registro Civil (concentra INEGI) hasta 2023.*
- *Para el cálculo de Tasas Específicas de Fecundidad por grupos de edad tuvimos actualización de las proyecciones de población para los municipios calculadas por el CONAPO en mayo de este año.*
- ***Nueva función que muestra de manera georreferenciada las mujeres de 15 a 19 años con al menos una hija o un hijo nacidos vivos POR COLONIA 2020.***



Plataforma de Consulta interactiva de embarazo infantil y adolescente



Nacimientos

- Nacimientos registrados
- Nacimientos ocurridos



Municipio

Acatic



Grupo de edad

- Embarazo infantil y adolescente
- Menores de 15 años
- 15 a 19 años



Año

2020

Valor absoluto

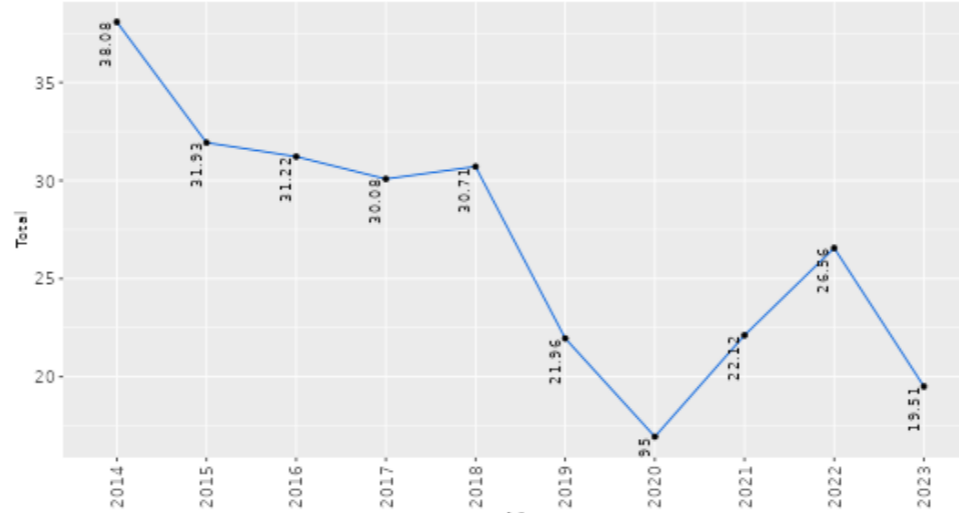
Porcentaje

Tasa fecundidad

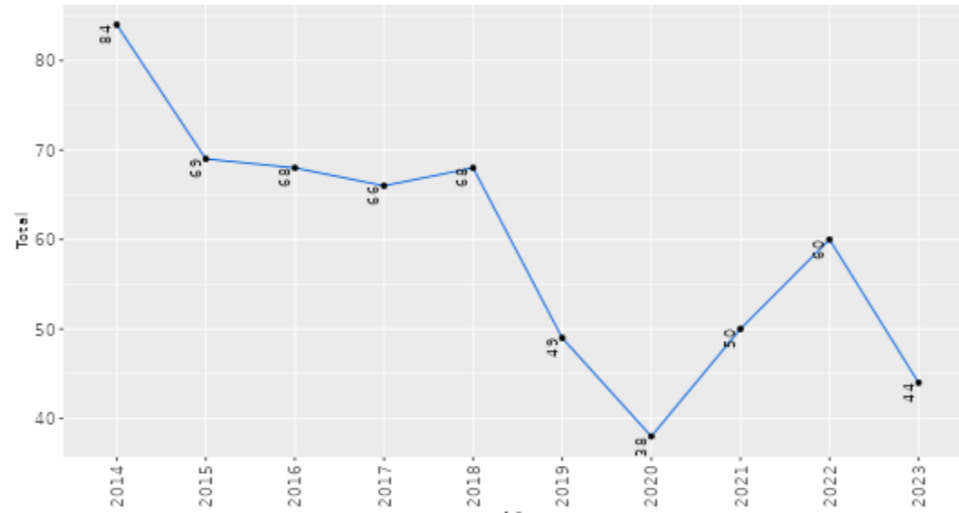


Consulta interactiva de
Embarazo infantil y adolescente

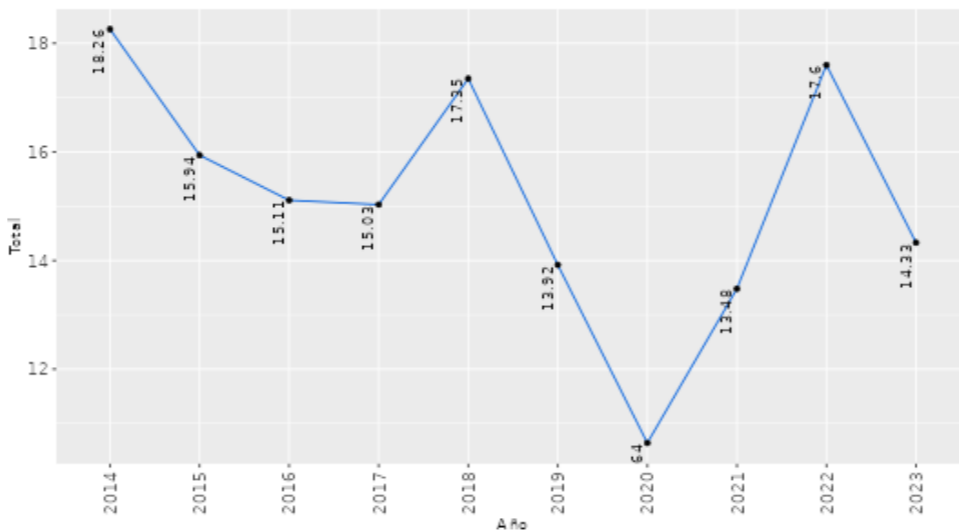
Tasa específica de fecundidad en Acatic



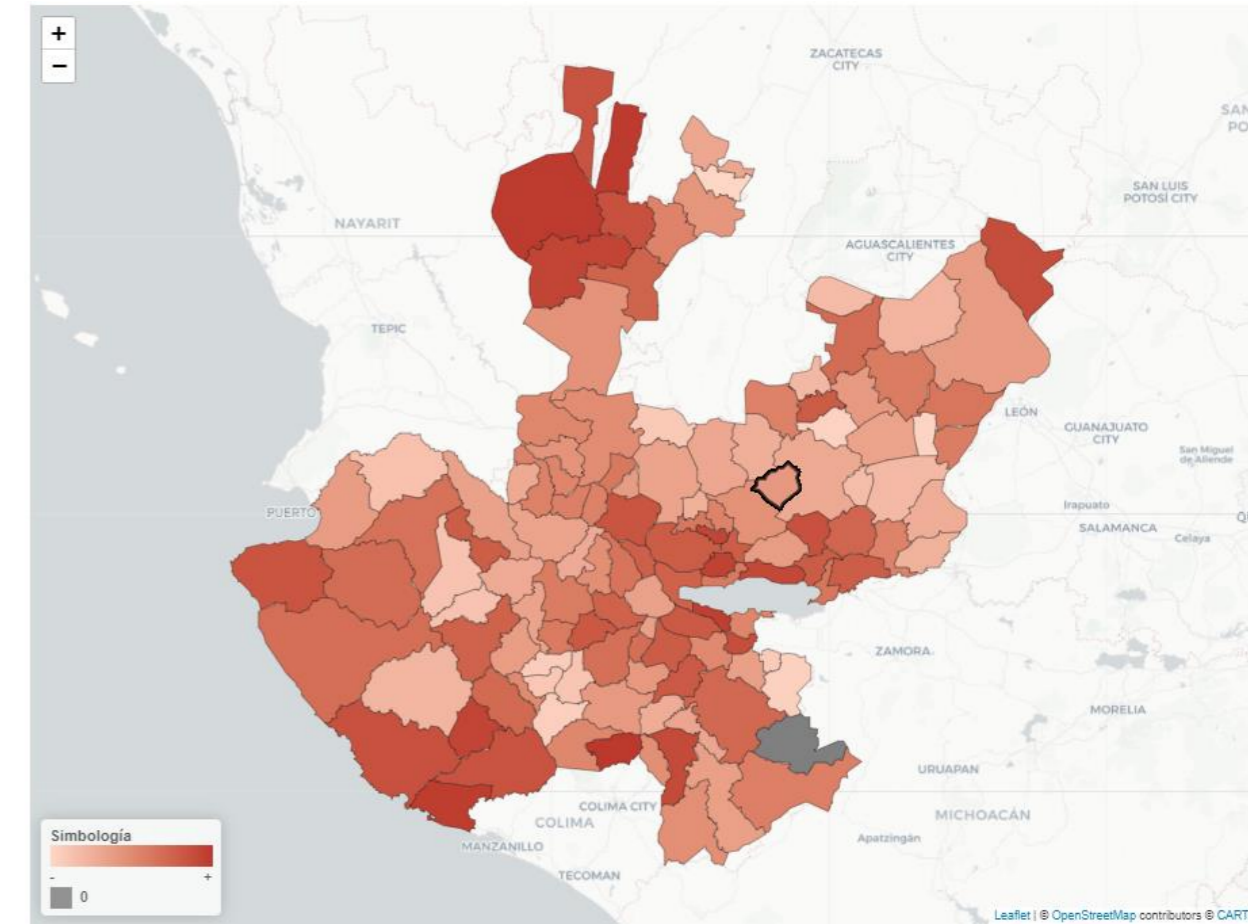
Nacimientos ocurridos en Acatic



Nacimientos ocurridos en Acatic



Por municipio



IIEG
Instituto de Información
Estadística y Geográfica
de Jalisco





Plataforma de Consulta interactiva de embarazo infantil y adolescente



Municipio

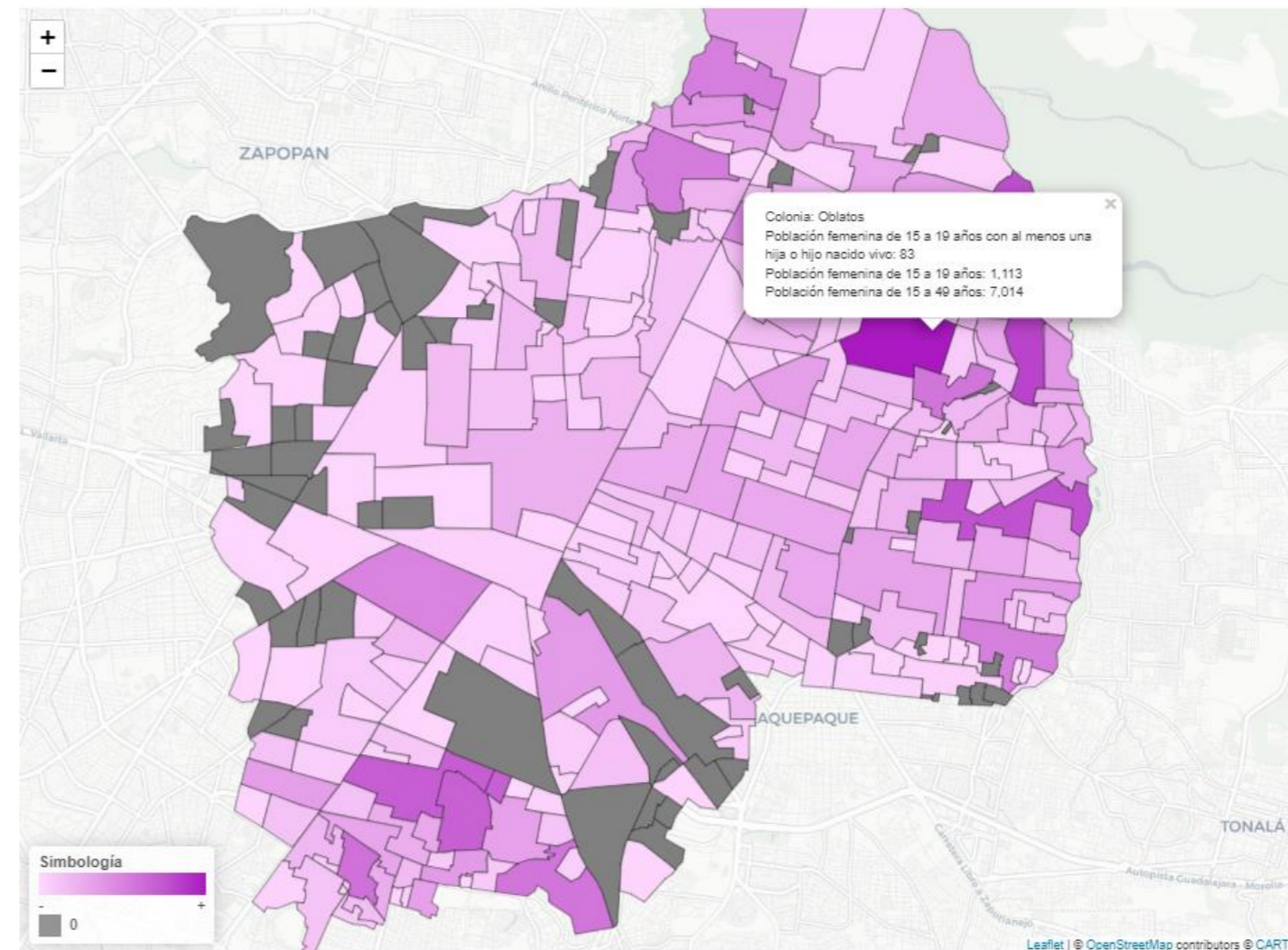
Guadalajara



Colonia

Selección de colonia (una o más)

Por colonia





Encuesta Estatal sobre Prevención Combinada en Hombres que tienen Sexo con Hombres (HSH) y Mujeres Trans de 18 años y más

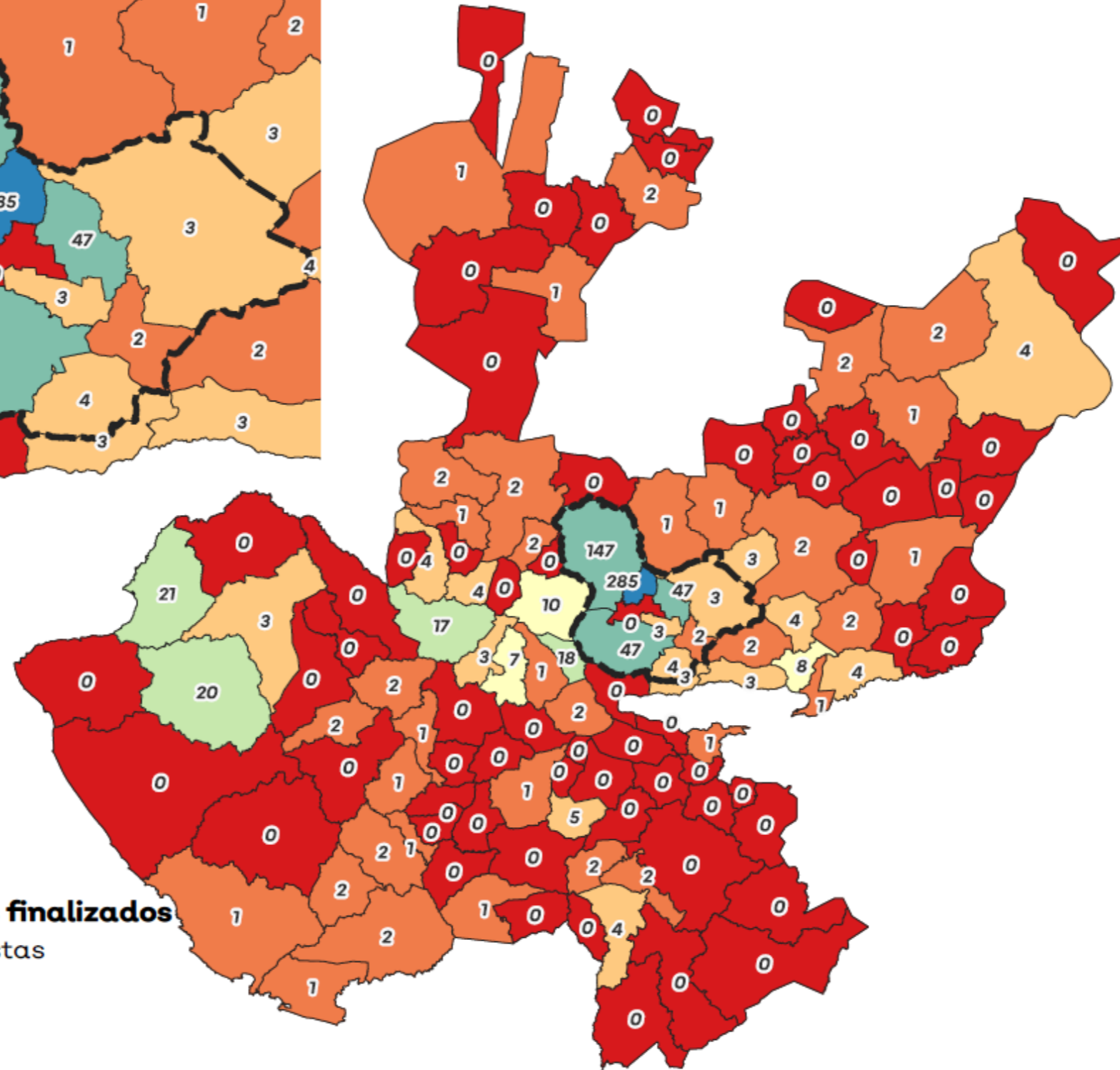
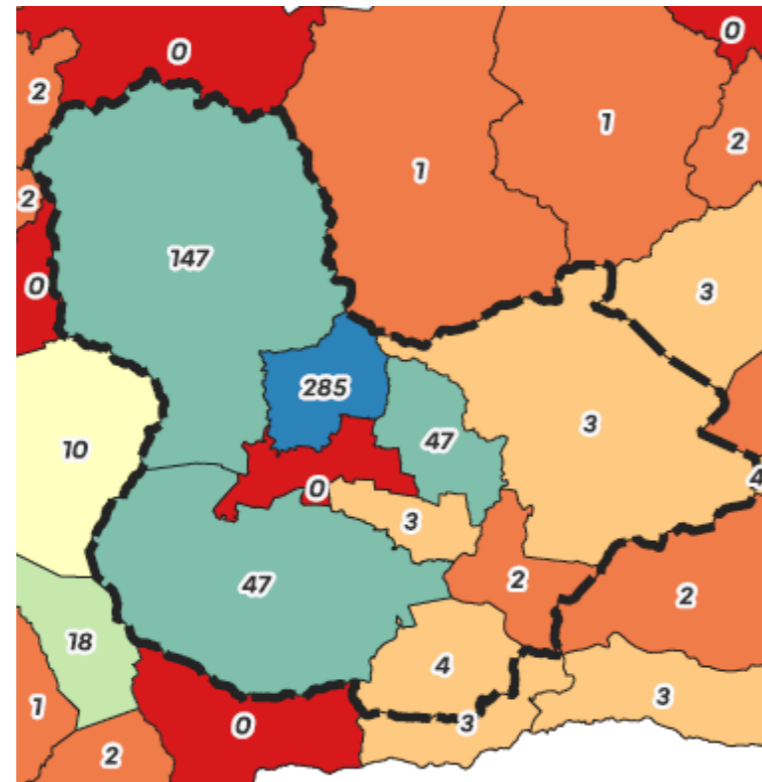


Código		IV.2.1.X.X									
Nombre de la Actividad Específica		Encuesta Estatal sobre Prevención Combinada en Hombres que tienen Sexo con Hombres (HSH) y Mujeres Trans de 18 años y más									
Descripción		El objetivo es conocer las percepciones, experiencias y necesidades de los Hombres que tienen Sexo con Hombres (HSH) y Mujeres Trans de 18 años y más que radiquen en Jalisco, México, y busca conocer sus opiniones en torno a la Prevención Combinada del VIH y otras ITS, a fin de impulsar políticas públicas en esta materia en el estado.									
Fecha	Inicio	22 de enero									
	Término	12 de junio									
Entregable (s)										Meta	
Sistema de consulta en línea										1	
Programación mensual (Porcentaje)											
ene	feb	mar	abr	may	jun	jul	ago.	sep.	oct	nov	dic
	30		30			40					
Responsable de la actividad específica:											
El Consejo Estatal para la Prevención del VIH - sida en Jalisco (COESIDA Jalisco) y el IIEG											



Encuesta Estatal sobre Prevención Combinada en Hombres que tienen Sexo con Hombres (HSH) y Mujeres Trans de 18 años y más

- *En octubre de 2023 recibimos la solicitud del COESIDA Jalisco para obtener información sobre el grupo poblacional específico de Hombres que tienen Sexo con Hombres (HSH) y Mujeres Trans de 18 años y más*
- *COESIDA diseñó cuestionario que incluye pregunta para definir el perfil demográfico de las personas encuestadas y el IIEG publicó el cuestionario electrónico en una liga para facilitar su respuesta.*
- *Las pruebas y el lanzamiento de los cuestionarios se realizaron en noviembre de 2023*
- *En enero de este año se llevó a cabo la presentación oficial del levantamiento y finalizamos la recepción de respuestas el 11 de abril de este mismo año.*
- *Se realizó el análisis de la información y COESIDA Jalisco ya cuenta con los datos completos.*



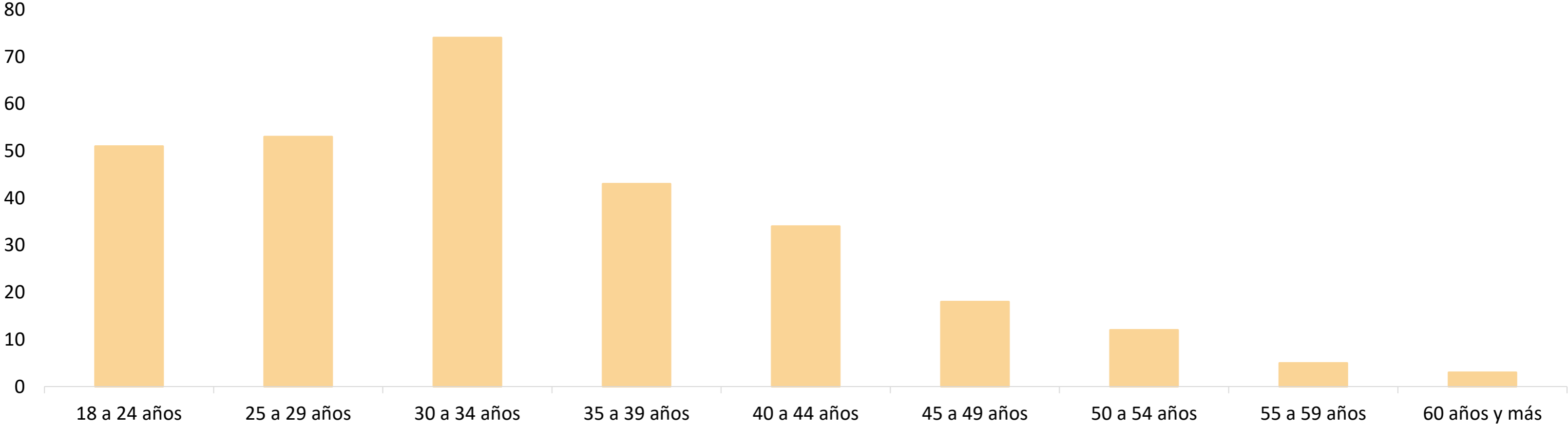
AMG

Cuestionarios finalizados

- Sin respuestas
- 1 - 2
- 2 - 5
- 5 - 10
- 10 - 21
- 21 - 147
- 147 - 285

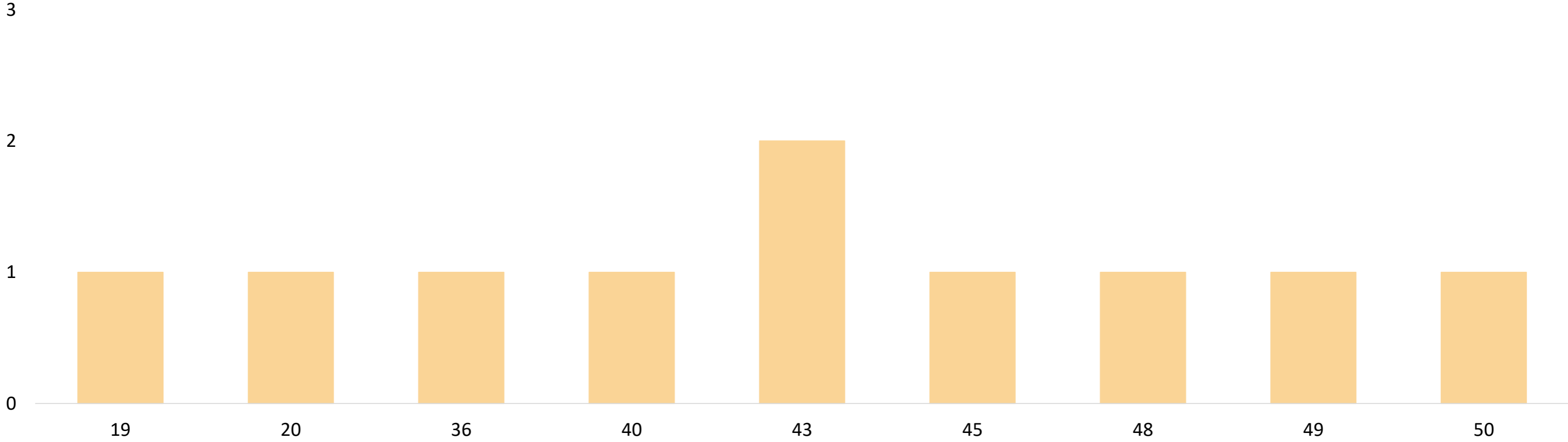


Hombres que tienen Sexo con Hombres (HSH) de 18 años y más según grupos de edad, 2024



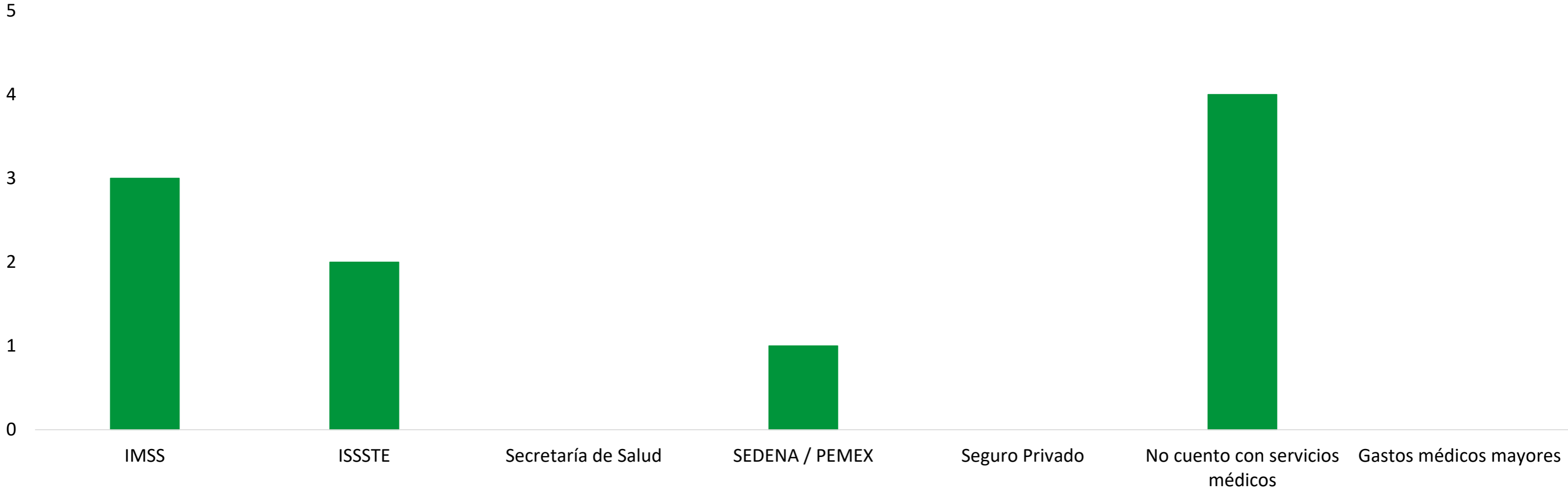


Mujeres trans de 18 años y más según grupos de edad, 2024





Mujeres trans de 18 años y más según afiliación a servicios de salud, 2024





Actualización


Sistema de monitoreo para el cumplimiento de la
agenda LGBTQ+ en los municipios de Jalisco

PAT2021

Nueva versión 2024

Versión 2021






Índice de Cumplimiento

- Visibilización
- Capacitación
- Reglamentos
- Plan Municipal
- Participación ciudadana
- Atención
- Políticas públicas
- Programas sociales
- Mecanismos contra discriminación
- Presupuesto
- Estadística
- Recursos humanos
- Participación política

Versión 1.0


[Nota Metodológica](#)



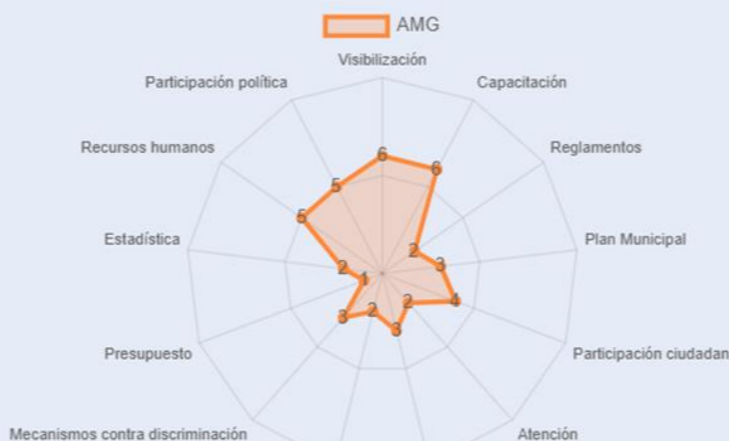
Dirección de Diversidad Sexual

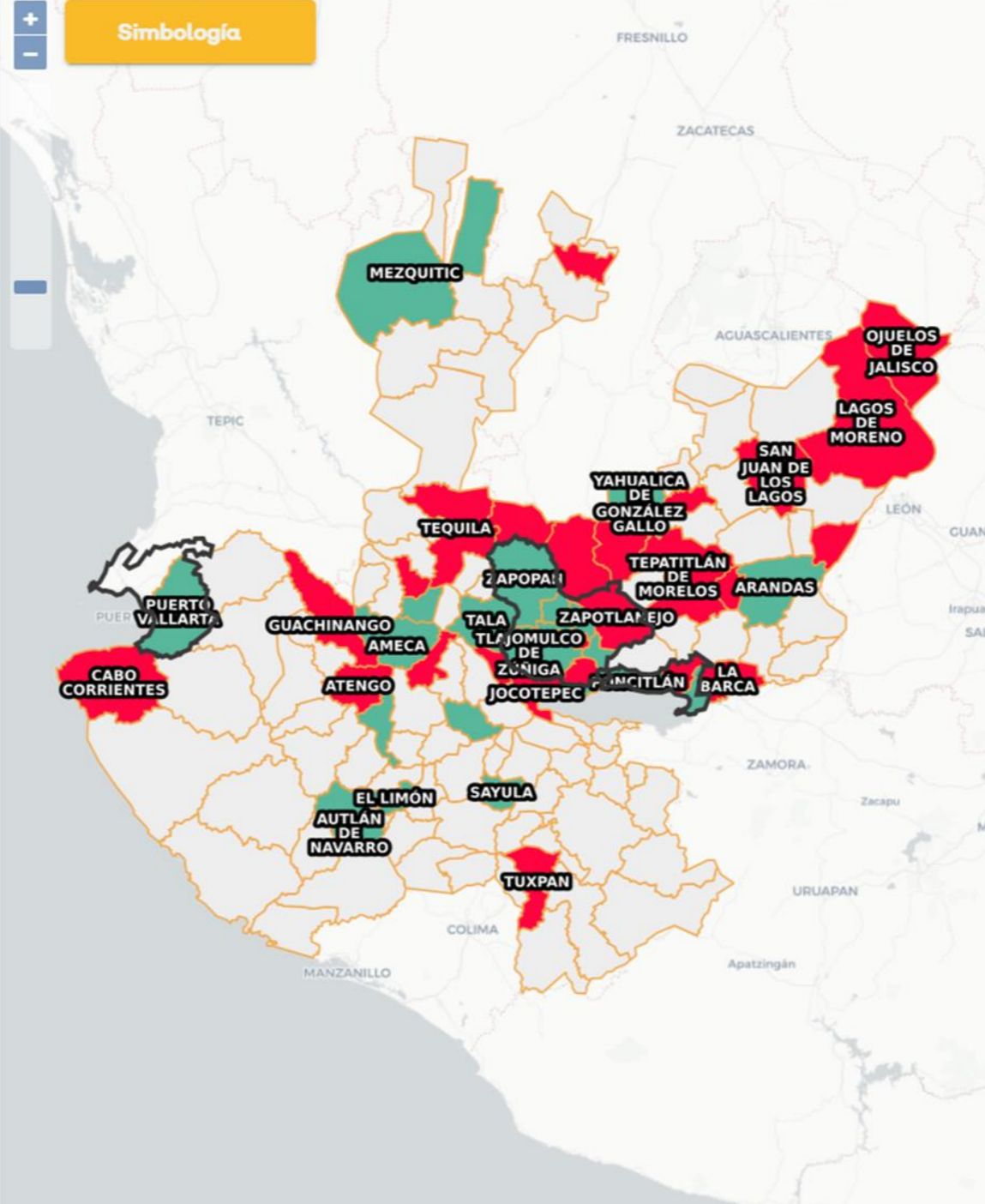
Índice de cumplimiento.

Jalisco 0.07



AMG 0.37





Simbología

Municipalities shown: MEZQUITIC, OJUELOS DE JALISCO, LAGOS DE MORENO, SAN JUAN DE LOS LAGOS, YAHUALICA DE GONZALEZ GALLO, TEQUILA, TEPATITLÁN DE MORELOS, ARANDAS, ZAPOTLÁN DE AMÉRICAS, TALA, TLAJOMULCO DE ZÚÑIGA, ZAPOTLÁN DE AMÉRICAS, JOCOTEPEC, AMÉRICAS, GUACHINANGO, ATENGO, CABO CORRIENTES, PUERTO VALLARTA, EL LIMÓN, SAYULA, TUXPAN, AUTLÁN DE NAVARRO, MANZANILLO.

Versión 2024

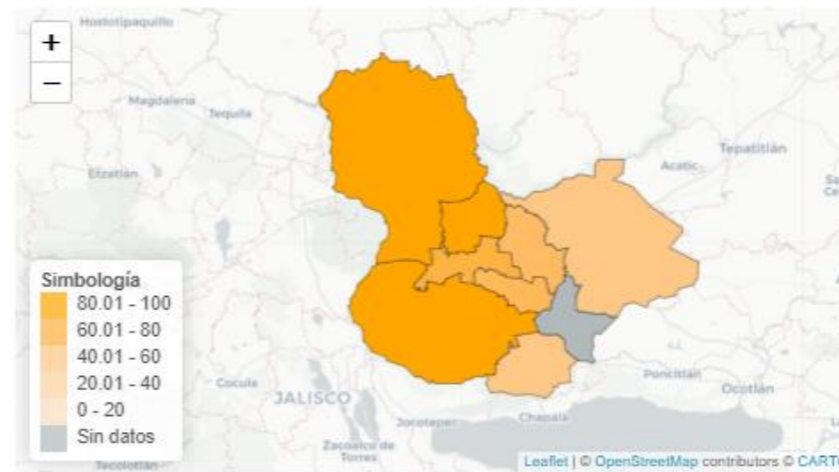


- Índice de cumplimiento
- Visibilización
- Capacitación
- Reglamentos
- Plan Municipal
- Participación ciudadana
- Atención
- Políticas públicas
- Programas sociales
- Mecanismos contra discriminación
- Presupuesto
- Estadística
- Recursos humanos
- Participación política

Mapas Gráficas Descargas

Índice de cumplimiento

El Índice de Cumplimiento de la agenda LGBTTTIQA+ en los municipios del Área Metropolitana de Guadalajara es un promedio ponderado que evalúa el grado de inclusión de esta población en políticas públicas y acciones municipales. Este índice se construye a partir de 13 variables que abarcan desde la visibilización y capacitación hasta la participación política, con un énfasis mayor en las últimas cuatro variables, consideradas claves para el impacto en la inclusión.



Nota Metodológica



Municipio	Índice de cumplimiento
Guadalajara	90.00
Ixtlahuacán de los Membrillos	10.00
Juanacatlán	6.67
El Salto	30.00
Tlajomulco de Zúñiga	46.67
San Pedro Tlaquepaque	43.33
Tonalá	13.33
Zapopan	73.33
Zapotlanejo	23.33



Municipio	Índice de cumplimiento
Guadalajara	100.00
Ixtlahuacán de los Membrillos	46.67
Juanacatlán*	-
El Salto	76.67
Tlajomulco de Zúñiga	100.00
San Pedro Tlaquepaque	83.33
Tonalá	73.33
Zapopan	100.00
Zapotlanejo	46.67

Español

Representación del Índice de cumplimiento general acumulado en el AMG a partir del total de municipios.

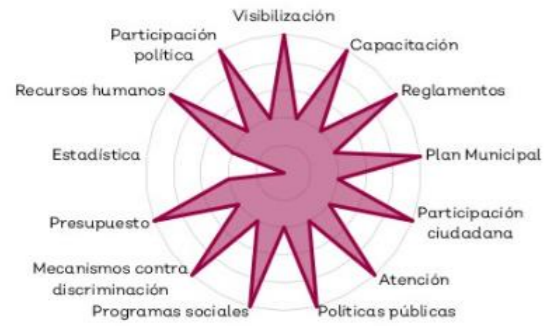


Representación del panorama general acumulado en el Área Metropolitana de Guadalajara a partir del cumplimiento municipal.



Gráfica radial de estrella con el cumplimiento para cada municipio integrantes del AMG para los periodos de observación.

Guadalajara 2021
Índice de cumplimiento: 90.00



Guadalajara 2024
Índice de cumplimiento: 100.00



Tlajomulco de Zúñiga 2021
Índice de cumplimiento: 46.67



Tlajomulco de Zúñiga 2024
Índice de cumplimiento: 100.00



Tonalá 2021
Índice de cumplimiento: 13.33



Tonalá 2024
Índice de cumplimiento: 73.33



Zapopan 2021
Índice de cumplimiento: 73.33

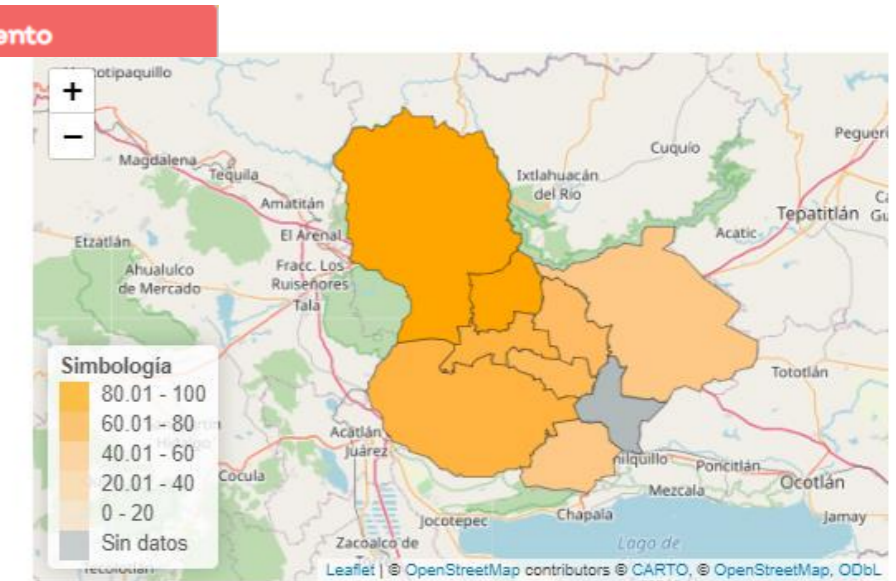
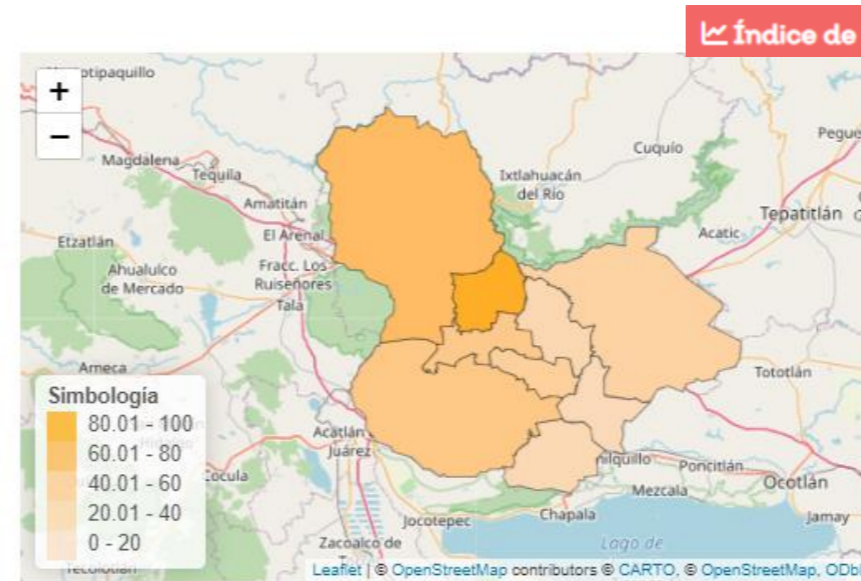
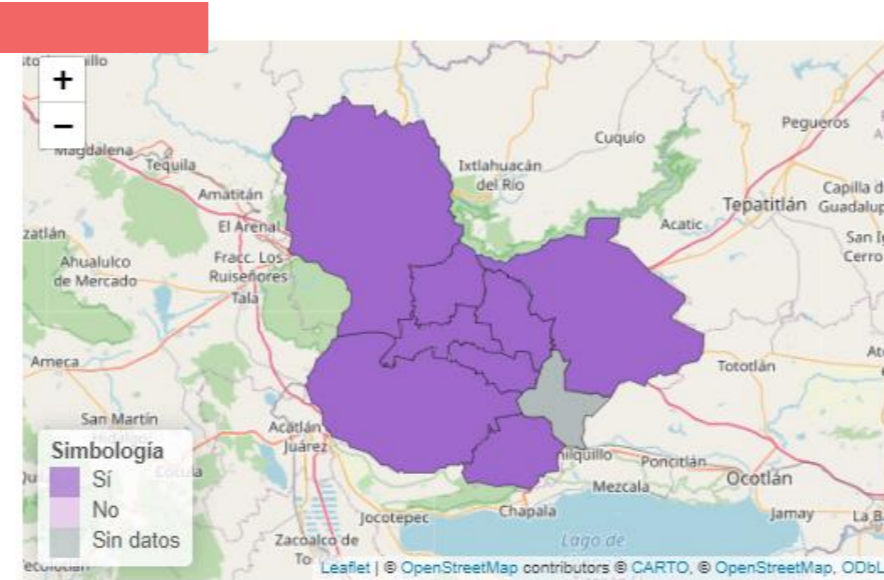
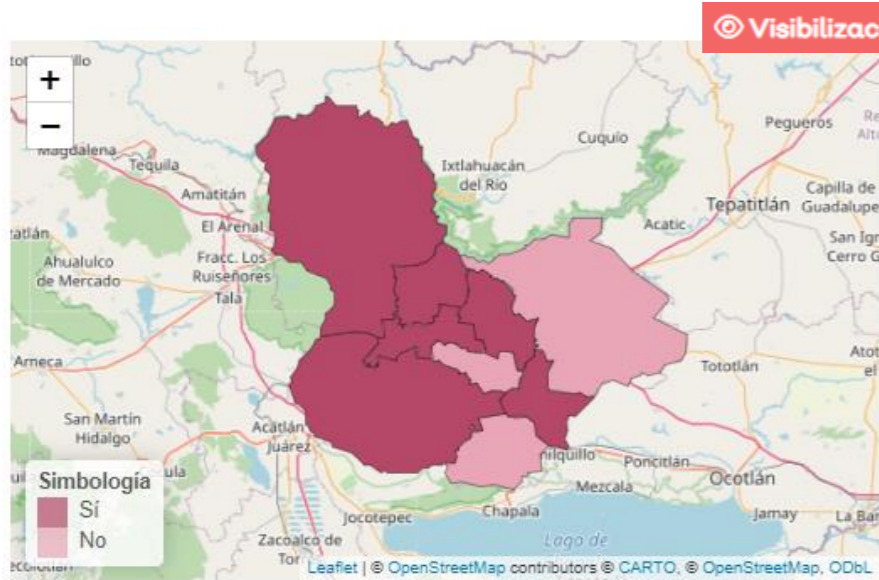


Zapopan 2024
Índice de cumplimiento: 100.00



Mapa georreferenciado y tematizado para conocer el cumplimiento de los municipios para cada una de las 13 variables.

Se presenta también un mapa para el índice compuesto por las variables.





Santiago Ruiz Bastida

Director de Información Estadística
Demográfica y Social

 33 3777-1770 Ext. 36760

 santiago.ruiz@iieg.gob.mx