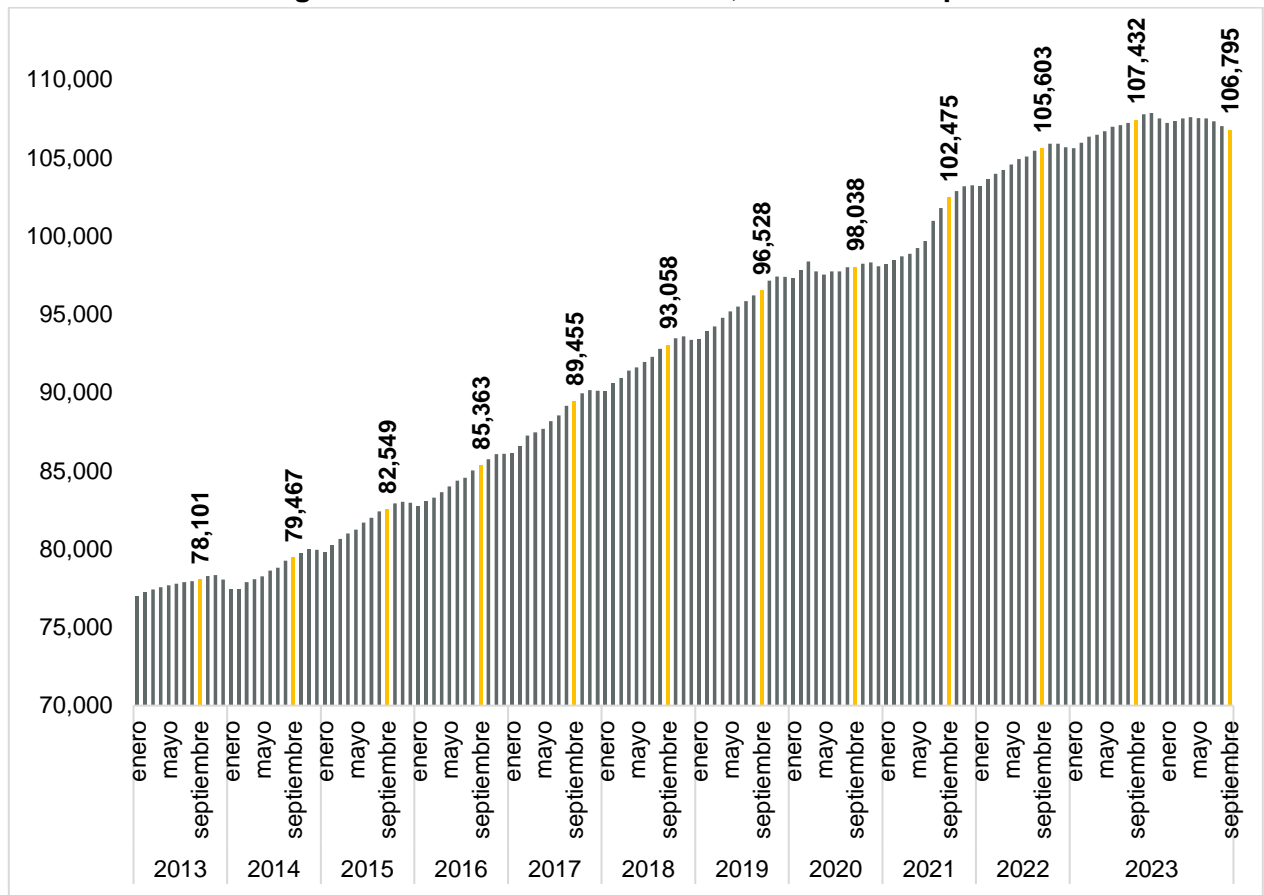


### Patrones registrados en el IMSS en septiembre 2024

En septiembre 2024, en Jalisco se tenían registrados en el IMSS a 106,795 patrones, lo que implica que 235 patrones se dieron de baja con respecto al mes anterior, representando una variación mensual de -0.22%. Respecto al mismo mes del año anterior, la entidad reduce 637 fuentes de trabajo, una variación anual de -0.59%.

A nivel nacional están registrados 1,064,545 patrones totales, en contraste con el mes anterior que fue de 1,066,528 patrones, que implica una disminución de 1,983 fuentes de trabajo lo que representa una tasa mensual de -0.19% mientras que, a tasa anual fue de -0.98%.

**Patrones registrados en el IMSS en Jalisco, enero 2013-septiembre 2024**



Fuente: IIEG con información del IMSS.

En septiembre de 2024, todos los sectores registraron pérdidas en el número de patrones, con excepción de la industria eléctrica y captación de agua potable, la cual, generó un incremento de 5 patrones y una variación mensual de 2.35%.

En contraste, la agricultura, ganadería, silvicultura y pesca mostró una caída de 17 patrones y una tasa mensual de -0.43%. El sector comercio reportó una reducción de 59 patrones y una variación mensual de -0.19%. La industria de la construcción perdió 58 patrones y tuvo una disminución de 0.41% en comparación con el mes pasado.

De la misma manera, la industria de la transformación presentó una caída de 44 patrones y una tasa mensual de -0.28%. Las industrias extractivas tuvieron una pérdida de un patrón y variación mensual de -0.81%. El sector servicios tuvo una disminución de 38 patrones y de 0.11% en comparación con el mes anterior. Finalmente, los transportes y comunicaciones presentaron una caída de 23 patrones y una pérdida de 0.36% respecto al mes pasado.

### Patrones registrados en el IMSS en Jalisco por división económica, agosto y septiembre de 2024

División económica	2024	2024	Variación mensual	
	Agosto	Septiembre	Absoluta	%
Agricultura, Ganadería, Silvicultura, Pesca y Caza	3,909	3,892	-17	-0.43%
Comercio	31,811	31,752	-59	-0.19%
Construcción	13,976	13,918	-58	-0.41%
Ind. Elec. y Captación de Agua Potable	213	218	5	2.35%
Industria de Transformación	15,954	15,910	-44	-0.28%
Industrias Extractivas	123	122	-1	-0.81%
Servicios	34,693	34,655	-38	-0.11%
Transportes y Comunicaciones	6,351	6,328	-23	-0.36%
<b>Total</b>	<b>107,030</b>	<b>106,795</b>	<b>-235</b>	<b>-0.22%</b>

Fuente: IIEG con datos del IMSS.

En el acumulado de enero a septiembre de 2024 se registra una pérdida de 727 patrones. En ese periodo, cuatro sectores han registrado pérdidas en el número de patrones. La agricultura, ganadería, silvicultura y pesca mostró una caída de 171 patrones con una variación acumulada de -4.21%. El sector comercio reportó una reducción de 452 patrones y una variación acumulada de -1.40%. Por su parte, la industria de la transformación presentó una caída de 190 patrones y una tasa de -1.18% respecto al cierre de 2023. El sector servicios tuvo una disminución de 34 patrones y una caída de 0.10% en comparación con diciembre de 2023.

En contraste, la industria de la construcción obtuvo un aumento de 103 patrones y de 0.75% en comparación con diciembre de 2023. La industria eléctrica y captación de agua potable generó un incremento de 10 patrones y de 4.81% respecto al cierre de 2023. Los transportes y comunicaciones presentaron un incremento de 7 patrones y una variación acumulada de 0.11%. Finalmente, cabe mencionar que las industrias extractivas obtuvieron la misma cantidad de patrones en comparación con diciembre de 2023.

### Patrones registrados en el IMSS en Jalisco por división económica, cierre 2023 vs septiembre 2024

División económica	2023	2024	Variación acumulada	
	Diciembre	Septiembre	Absoluta	%
Agricultura, Ganadería, Silvicultura, Pesca y Caza	4,063	3,892	-171	-4.21%
Comercio	32,204	31,752	-452	-1.40%
Construcción	13,815	13,918	103	0.75%
Ind. Elec. y Captación de Agua Potable	208	218	10	4.81%
Industria de Transformación	16,100	15,910	-190	-1.18%
Industrias Extractivas	122	122	0	0.00%
Servicios	34,689	34,655	-34	-0.10%
Transportes y Comunicaciones	6,321	6,328	7	0.11%
<b>Total</b>	<b>107,522</b>	<b>106,795</b>	<b>-727</b>	<b>-0.68%</b>

Fuente: IIEG con datos del IMSS.

En el comparativo anual de septiembre, se perdieron 637 patrones con una tasa anual de -0.59%, debido a la pérdida de patrones en tres sectores. La agricultura, ganadería, silvicultura y pesca mostró una caída de 142 patrones y una tasa anual de -3.52%. El sector comercio reportó una reducción de 396 patrones y una variación anual de -1.23%. La industria de la transformación presentó una caída de 211 patrones y una tasa anual de -1.31%.

En contraste, la industria de la construcción obtuvo un aumento de 34 patrones y de 0.24% en comparación con el año pasado. La industria eléctrica y captación de agua potable generó 6 patrones adicionales y mostró un incremento de 2.83% respecto al año anterior. El sector servicios tuvo un aumento de 30 patrones y de 0.09% en comparación con el año anterior. Los transportes y comunicaciones presentaron 42 patrones más y un incremento de 0.67% respecto al año pasado. Por su parte, las industrias extractivas quedaron sin cambios.

### Patrones registrados en el IMSS en Jalisco por división económica, septiembre 2023-2024

División económica	2023	2024	Variación anual	
	Septiembre	Septiembre	Absoluta	%
Agricultura, Ganadería, Silvicultura, Pesca y Caza	4,034	3,892	-142	-3.52%
Comercio	32,148	31,752	-396	-1.23%
Construcción	13,884	13,918	34	0.24%
Ind. Elec. y Captación de Agua Potable	212	218	6	2.83%
Industria de Transformación	16,121	15,910	-211	-1.31%
Industrias Extractivas	122	122	0	0.00%
Servicios	34,625	34,655	30	0.09%
Transportes y Comunicaciones	6,286	6,328	42	0.67%
<b>Total</b>	<b>107,432</b>	<b>106,795</b>	<b>-637</b>	<b>-0.59%</b>

Fuente: IIEG con datos del IMSS.

En septiembre de 2024, cuatro rangos de tamaño presentaron aumentos en el número de patrones. Los patrones con 6 y hasta 50 puestos de trabajo generaron un aumento de 10 patrones o de 0.03% en comparación con el mes pasado. El rango de patrones con 51 y hasta 250 puestos de trabajo obtuvo un incremento de 38 patrones esto es, una variación de 0.87% respecto al mes anterior. El grupo de patrones con 251 y hasta 500 puestos de trabajo presentó 6 patrones adicionales esto es, una tasa mensual de 1.00%. Los patrones con más de 1,000 puestos de trabajo tuvieron 3 patrones más, o un aumento de 1.73% en comparación con el mes anterior.

En contraste, el rango de patrones con un puesto de trabajo reportó una caída de 184 patrones a una tasa mensual de -0.68%. El grupo de patrones con 2 y hasta 5 puestos de trabajo tuvo una reducción de 105 patrones con una variación mensual de -0.25%. Finalmente, los patrones con 501 y hasta 1,000 puestos de trabajo perdieron 3 patrones y tuvieron variación mensual de -1.07%.

### Patrones registrados en el IMSS en Jalisco por tamaño, agosto y septiembre de 2024

Tamaño	2024		Variación mensual	
	Agosto	Septiembre	Absoluta	%
Patrones con un puesto de trabajo	27,072	26,888	-184	-0.68%
Patrones con 2 y hasta 5 PT	41,526	41,421	-105	-0.25%
Patrones con 6 y hasta 50 PT	33,031	33,041	10	0.03%
Patrones con 51 y hasta 250 PT	4,345	4,383	38	0.87%
Patrones con 251 y hasta 500 PT	603	609	6	1.00%
Patrones con 501 y hasta 1,000 PT	280	277	-3	-1.07%
Patrones con más de 1,000 PT	173	176	3	1.73%
<b>Total</b>	<b>107,030</b>	<b>106,795</b>	<b>-235</b>	<b>-0.22%</b>

Fuente: IIEG con datos del IMSS.

En el comparativo anual de los patrones registrados ante el IMSS en septiembre de 2024, cuatro rangos de tamaño presentaron aumentos en sus registros. Los patrones con 6 y hasta 50 puestos de trabajo generaron un aumento de 75 patrones esto es, una variación de 0.23% en comparación con el año pasado. El rango de patrones con 51 y hasta 250 puestos de trabajo obtuvo un incremento de 127 patrones esto es, una variación de 2.98% respecto al año anterior.

Por su parte, los patrones con 501 y hasta 1,000 puestos de trabajo obtuvieron 10 patrones adicionales y variación anual de 3.75%. Los patrones con más de 1,000 puestos de trabajo tuvieron un aumento de 2 patrones y de 1.15% en comparación con el año anterior.

En contraste, el rango de patrones con un puesto de trabajo reportó una caída de 195 patrones y una tasa anual de -0.72%. El grupo de patrones con 2 y hasta 5 puestos de trabajo mostró una reducción de 650 patrones y una variación anual de -1.55%. Finalmente, el grupo de patrones con 251 y hasta 500 puestos de trabajo tuvo una caída de 6 patrones y una tasa anual de -0.98%.

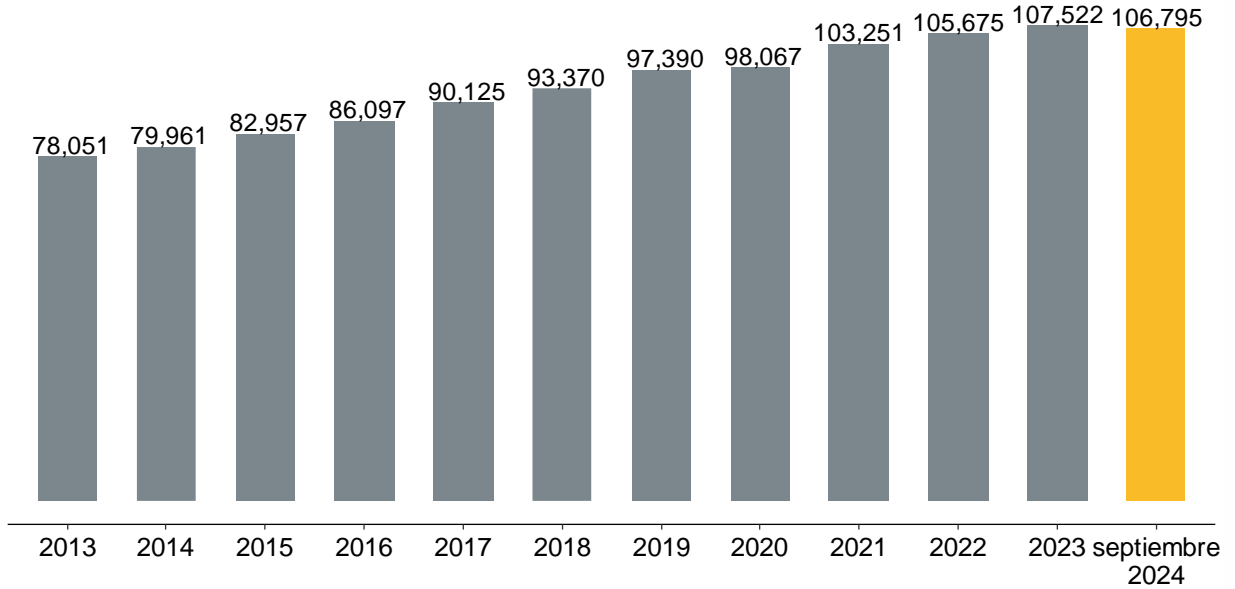
#### Patrones registrados en el IMSS en Jalisco por tamaño, septiembre 2023-2024

División económica	2023	2024	Variación anual	
	Septiembre	Septiembre	Absoluta	%
Patrones con un puesto de trabajo	27,083	26,888	-195	-0.72%
Patrones con 2 y hasta 5 PT	42,071	41,421	-650	-1.55%
Patrones con 6 y hasta 50 PT	32,966	33,041	75	0.23%
Patrones con 51 y hasta 250 PT	4,256	4,383	127	2.98%
Patrones con 251 y hasta 500 PT	615	609	-6	-0.98%
Patrones con 501 y hasta 1,000 PT	267	277	10	3.75%
Patrones con más de 1,000 PT	174	176	2	1.15%
<b>Total</b>	<b>107,432</b>	<b>106,795</b>	<b>-637</b>	<b>-0.59%</b>

Fuente: IIEG con datos del IMSS.

En septiembre de 2024 se registraron en Jalisco 106,795 patrones, lo que representó una caída en comparación con el cierre de 2023 cuando se contabilizaron 107,522 patrones. Estas cifras implican que existen en este mes 727 registros patronales menos en la entidad con respecto al cierre de 2023.

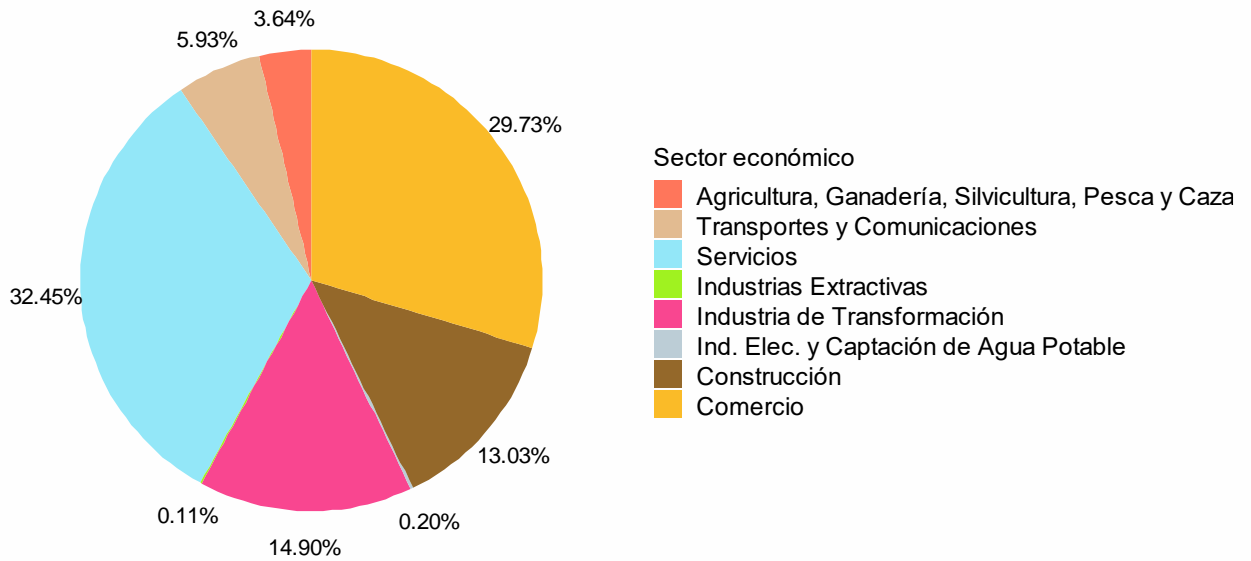
**Patrones registrados en el IMSS en Jalisco, cierre 2013-2023 y septiembre 2024**



Fuente: IIEG con datos del IMSS.

En la distribución porcentual de patrones registrados por sector de actividad económica en septiembre de 2024, se observa que el sector servicios concentra la mayor proporción de patrones con 32.45%, seguido por el sector comercio con 29.73% y la industria de transformación con 14.90%.

**Patrones de Jalisco registrados en el IMSS, por división económica, septiembre de 2024**

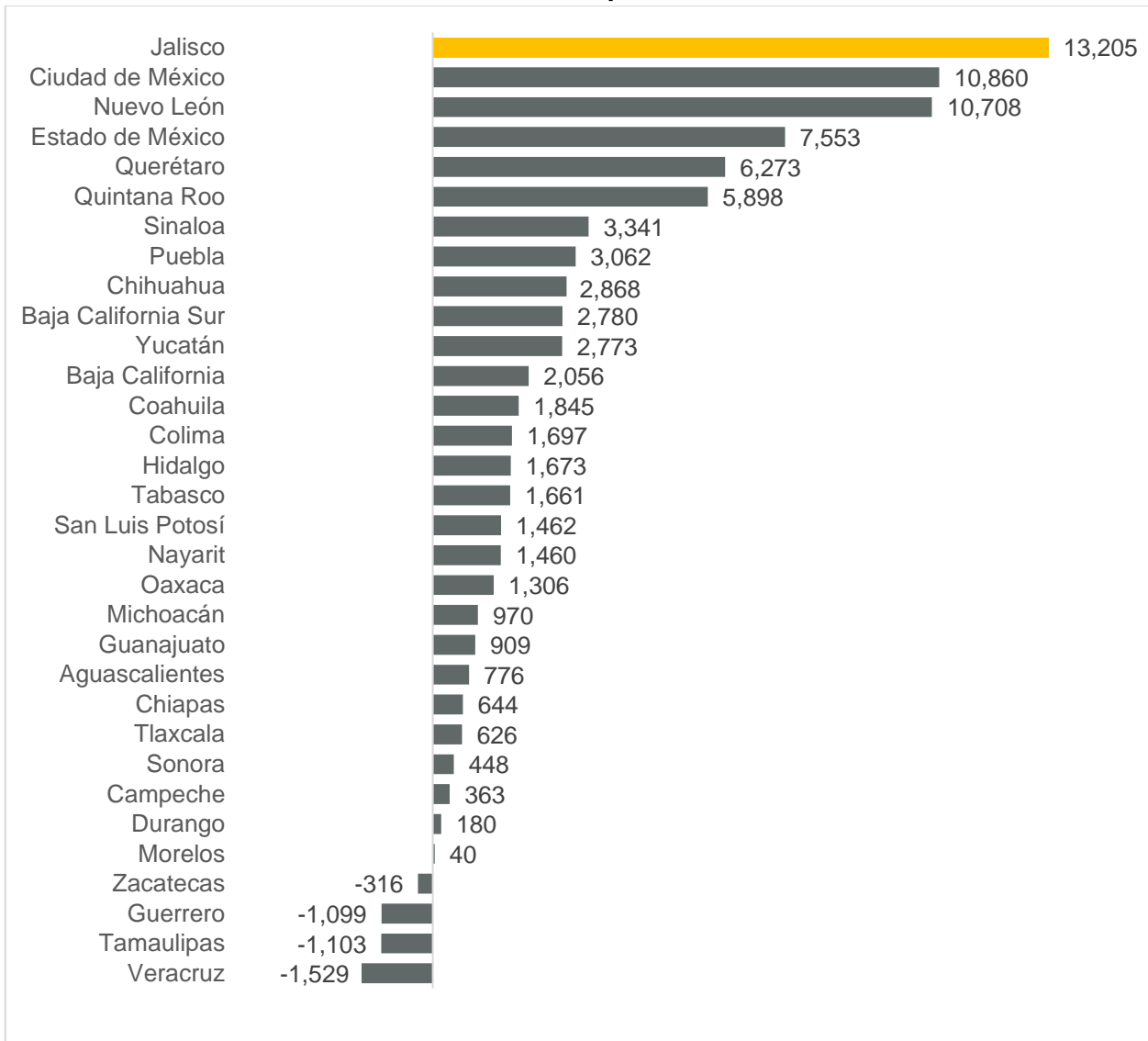


Fuente: IIEG con datos del IMSS.



En el acumulado del sexenio, Jalisco se ubica en la primera posición respecto a la generación de nuevos registros patronales, con un total de 13,205 de diciembre de 2018 a septiembre de 2024. En el segundo lugar está la Ciudad de México con 10,860 fuentes de trabajo nuevas, mientras que, en el tercer lugar está Nuevo León con 10,708 fuentes de empleo. Por otro lado, Veracruz está en el último lugar con una caída de 1,529 patrones en dicho periodo.

**Patrones nuevos registrados ante el IMSS, por delegación estatal, acumulado sexenio diciembre 2018-septiembre 2024**

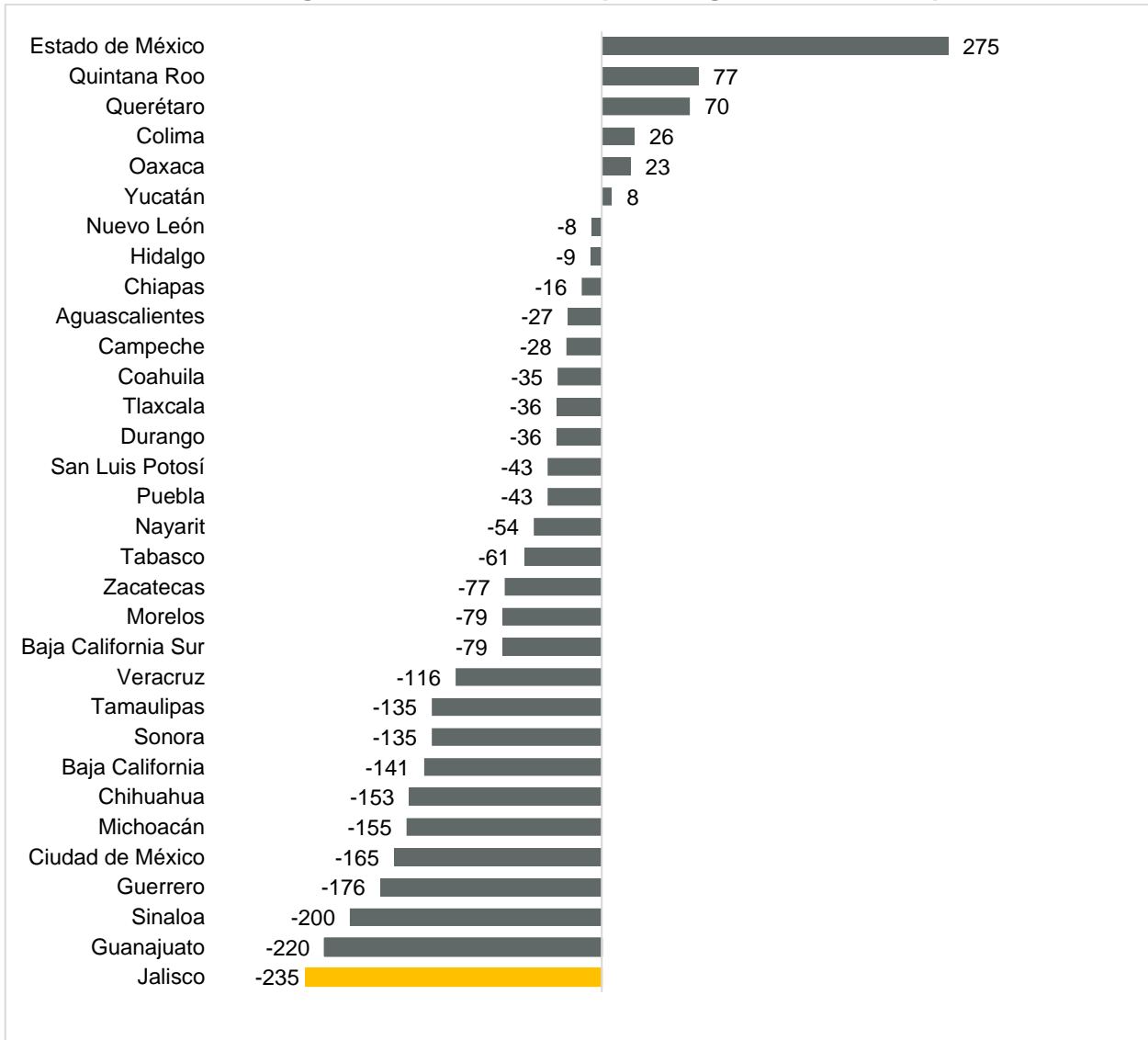


Fuente: IIEG con información del IMSS.

Nota: La información presentada es con base en la información por delegaciones del IMSS que publica en su plataforma, la cual difiere por entidad federativa.

En el mes de septiembre 2024, Jalisco disminuyó en -235 patrones con respecto al mes anterior. Con este resultado Jalisco se ubica en el último lugar a nivel nacional con respecto a la variación mensual absoluta de patrones. En el primer lugar está el Estado de México con 275 fuentes de empleo.

**Patrones nuevos registrados ante el IMSS, por delegación estatal, septiembre 2024**

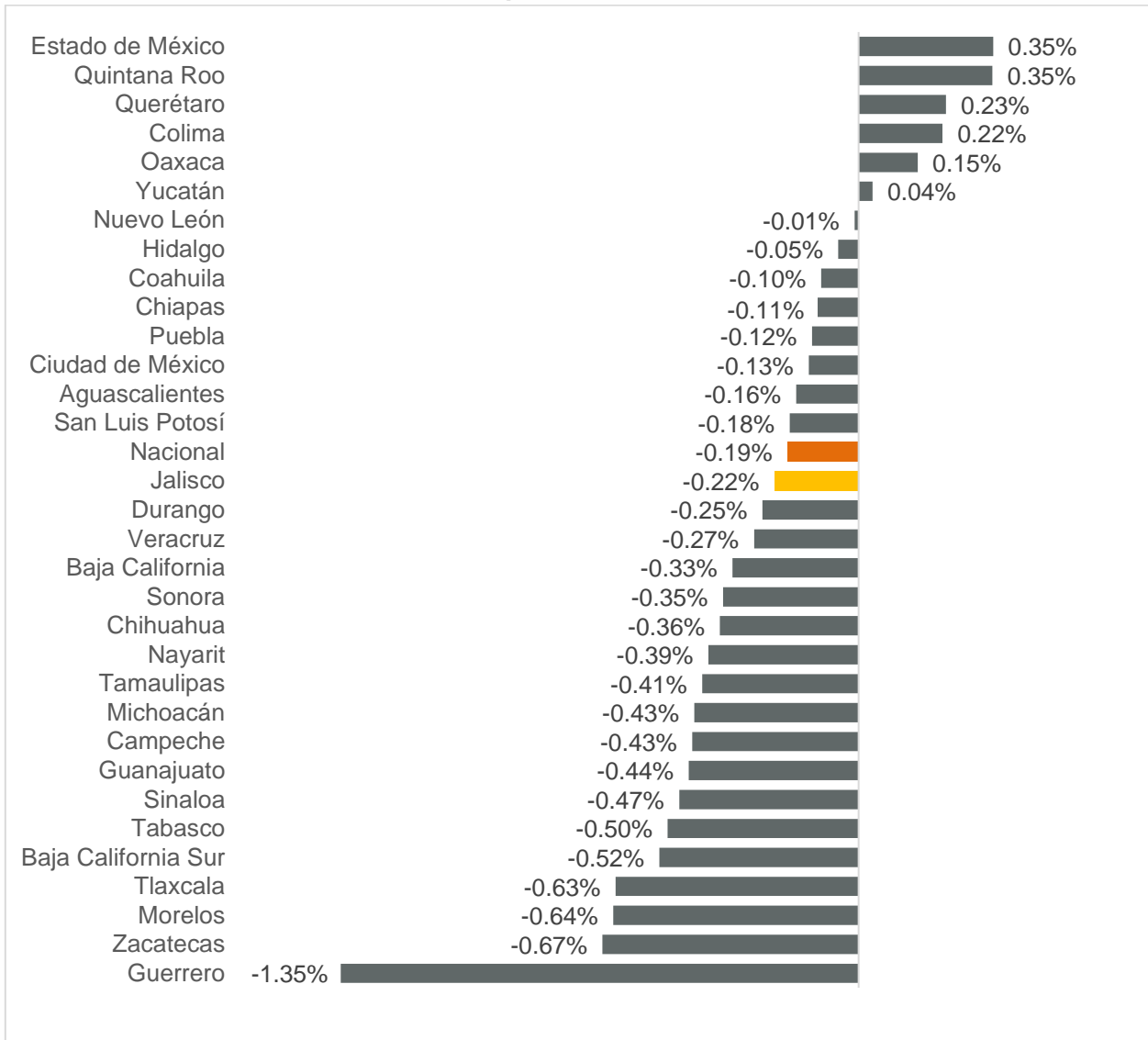


Fuente: IIEG con información del IMSS.

Nota: La información presentada es con base en la información por delegaciones del IMSS que publica en su plataforma, la cual difiere por entidad federativa.

La variación mensual de Jalisco en septiembre 2024 fue de -0.22%, desempeño inferior a la variación nacional de -0.19% por otro lado, la cifra de este mes coloca a Jalisco en el décimo quinto lugar a nivel nacional. En el primer lugar está el Estado de México con 0.35% mensual, mientras que Guerrero fue el que tuvo una caída porcentual mayor de -1.35%.

**Variación mensual de patrones nuevos registrados ante el IMSS, por delegación estatal, septiembre 2024**

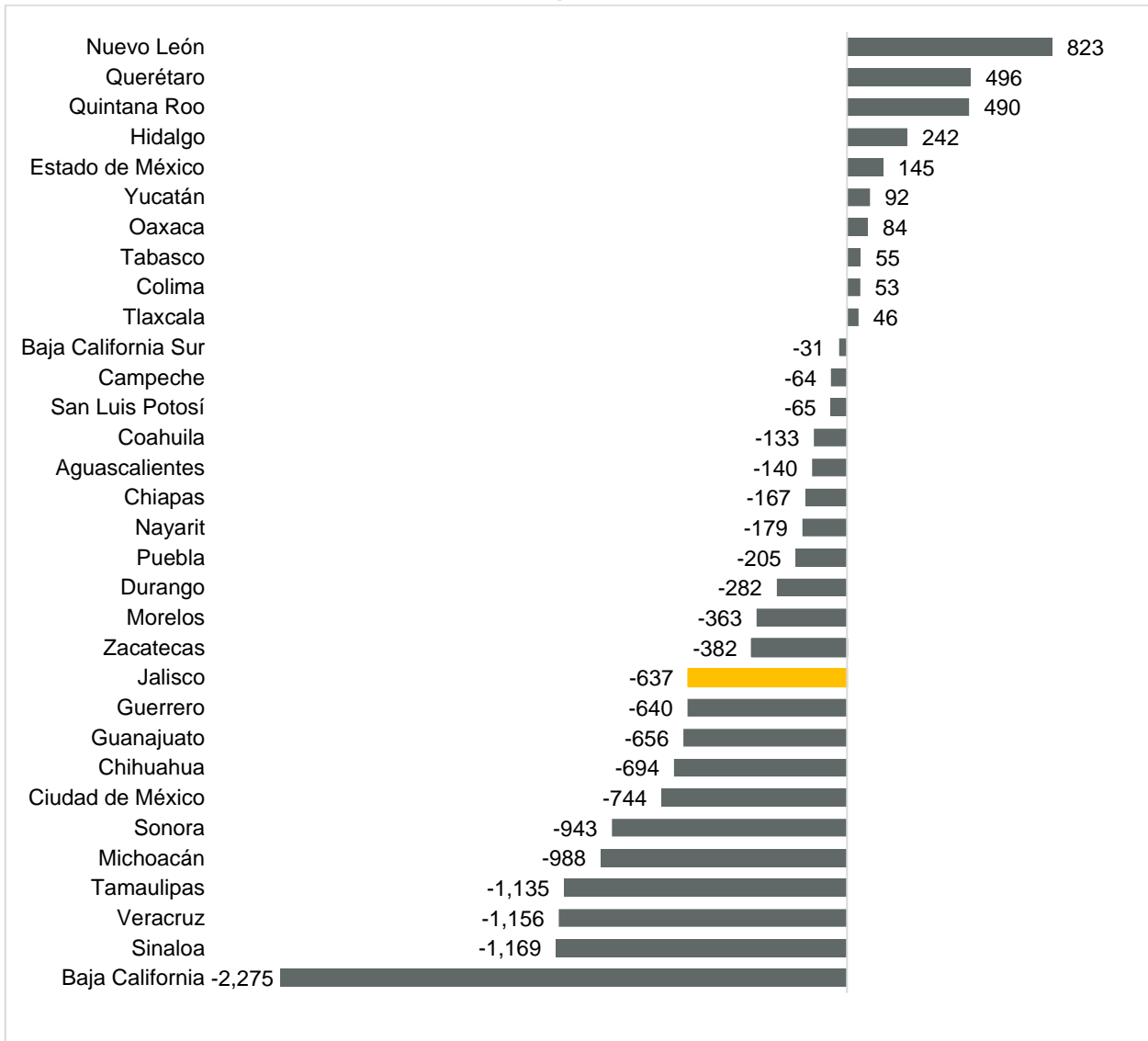


Fuente: IIEG con información del IMSS.

Nota: La información presentada es con base en la información por delegaciones del IMSS que publica en su plataforma, la cual difiere por entidad federativa.

Con relación a la variación absoluta con respecto al mismo mes del año anterior, Jalisco se ubica en el lugar 22 con 637 registros patronales menos. En el primer lugar está Nuevo León con 823 fuentes de empleo nuevas. Por otro lado, Baja California presenta una variación anual de -2,275 patrones siendo el último lugar a nivel nacional.

**Variación anual absoluta de patrones nuevos registrados ante el IMSS, por delegación estatal, septiembre 2024**

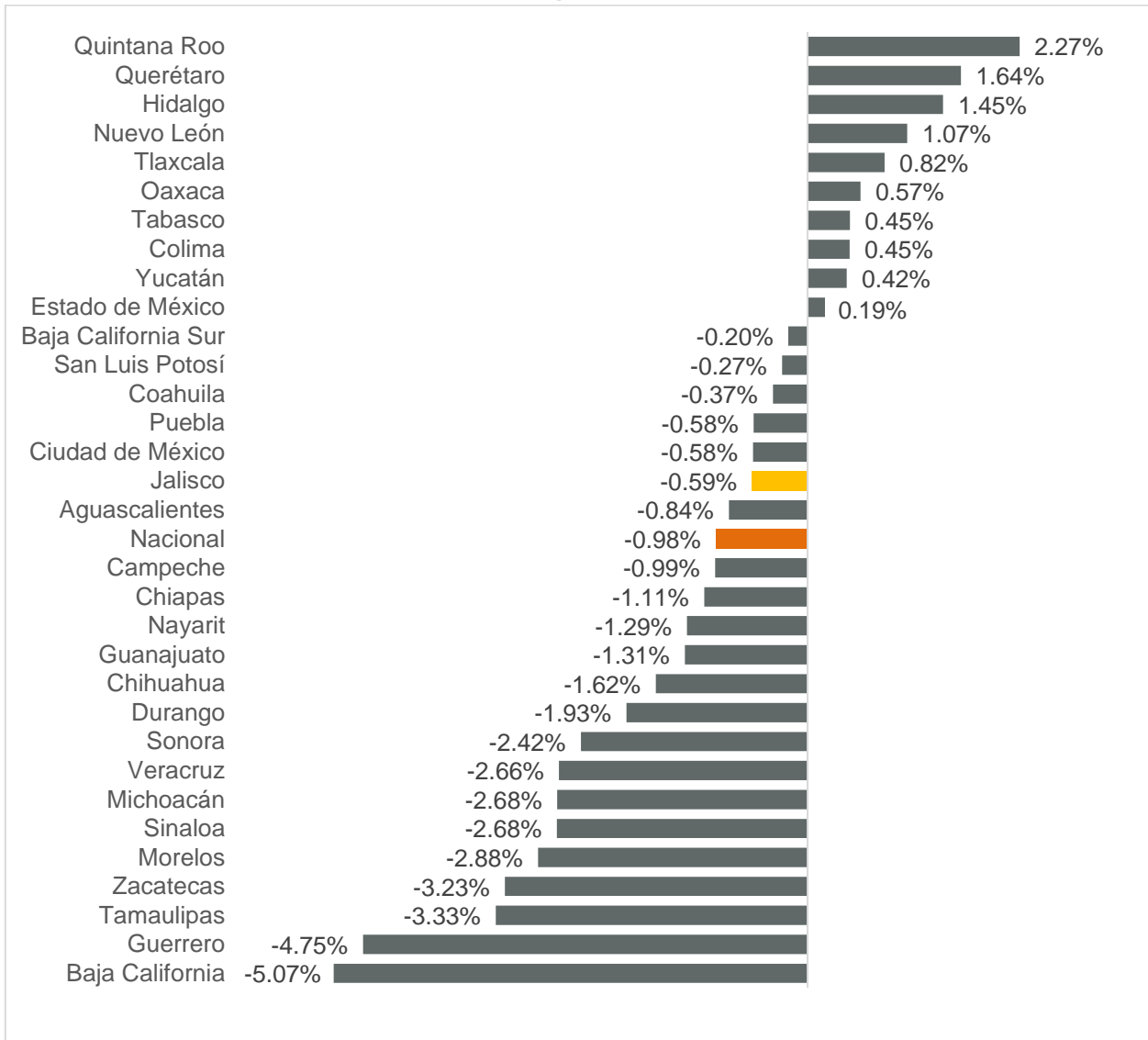


Fuente: IIEG con información del IMSS.

Nota: La información presentada es con base en la información por delegaciones del IMSS que publica en su plataforma, la cual difiere por entidad federativa.

En la variación porcentual anual de septiembre 2023 a 2024, Jalisco se encuentra en la décimo sexta posición con -0.59% quedando por arriba de la nacional, la cual tuvo una disminución anual de 0.98%. En el primer lugar está Quintana Roo, entidad que crece a una tasa anual de 2.27%, mientras que Baja California tiene el último lugar con una variación anual de -5.07%.

**Variación porcentual anual de patrones nuevos registrados ante el IMSS, por delegación estatal, septiembre 2024**

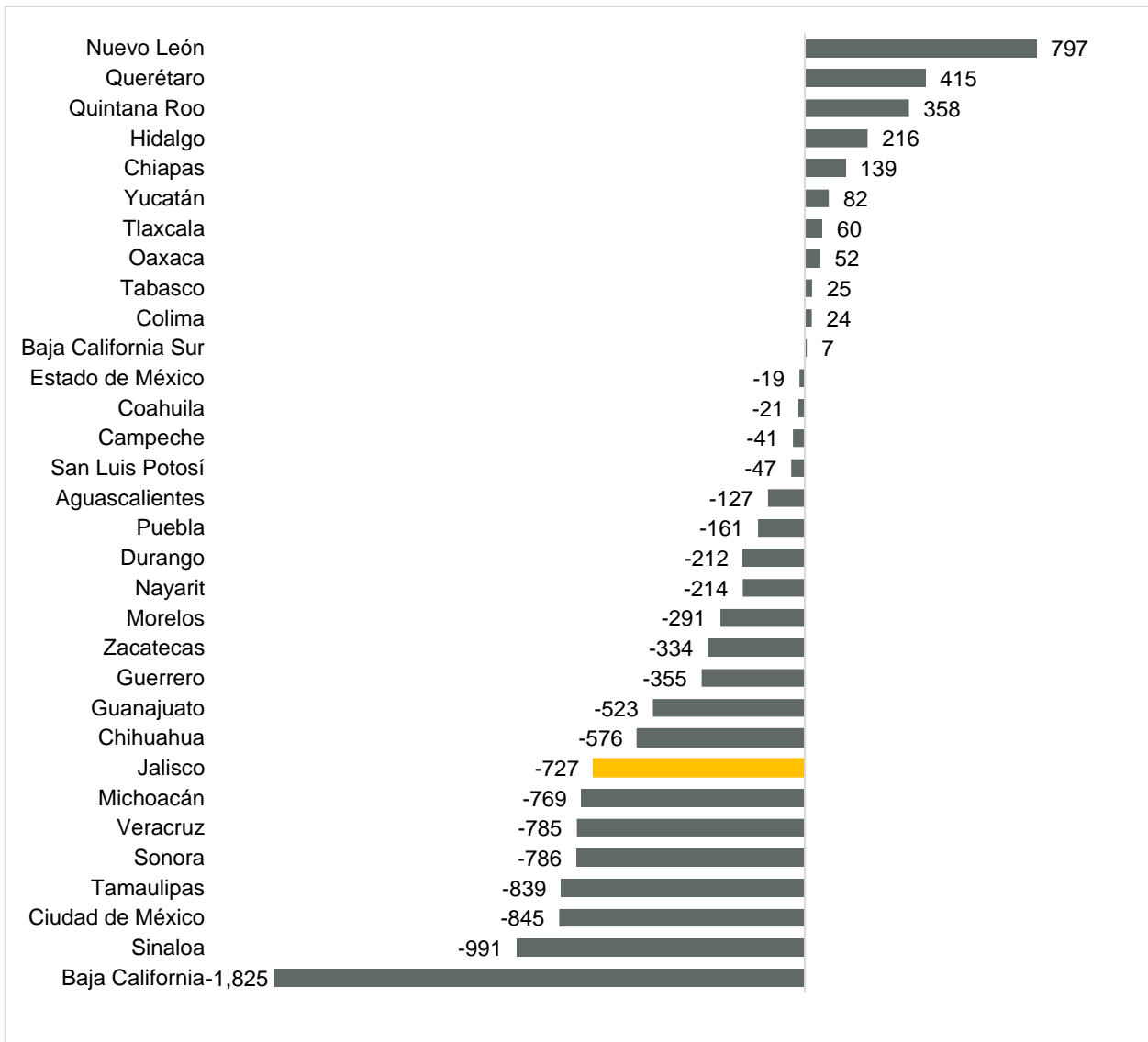


Fuente: IIEG con información del IMSS.

Nota: La información presentada es con base en la información por delegaciones del IMSS que publica en su plataforma, la cual difiere por entidad federativa.

En el acumulado de 2024, Jalisco registra un descenso de 727 patrones ubicando a la entidad en el lugar 25. En el primer sitio se encuentra Nuevo León con 797 fuentes de empleo y en segundo lugar está Querétaro con 415 fuentes de trabajo, seguido de Quintana Roo con 358 patrones. En el último puesto se encuentra Baja California con -1,825 patrones registrados.

**Variación absoluta de patrones nuevos registrados ante el IMSS, por delegación estatal, acumulado 2024**

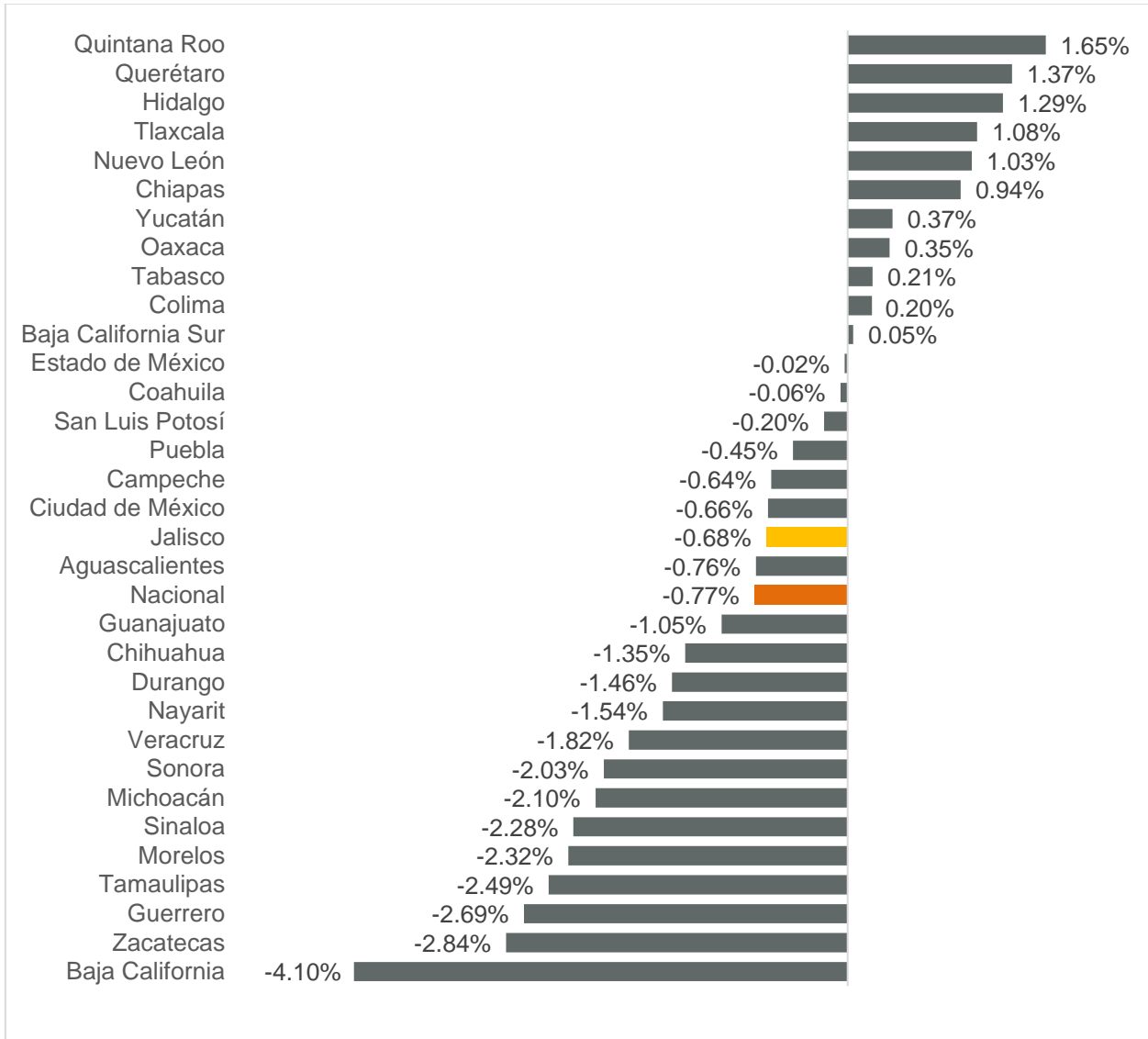


Fuente: IIEG con información del IMSS.

Nota: La información presentada es con base en la información por delegaciones del IMSS que publica en su plataforma, la cual difiere por entidad federativa.

En el acumulado del año, Jalisco tuvo una variación de -0.68%, con este resultado la entidad de ubica a la entidad en el lugar 18 a nivel nacional quedando por arriba de la variación nacional de -0.77%. En el primer lugar se encuentra Quintana Roo con 1.65% en el mismo periodo, mientras que en el segundo lugar está Querétaro con 1.37%, por otro lado, Baja California tiene el último sitio con -4.10%.

**Variación porcentual de patrones nuevos registrados ante el IMSS, por delegación estatal, acumulado 2024**



Fuente: IIEG con información del IMSS.

Nota: La información presentada es con base en la información por delegaciones del IMSS que publica en su plataforma, la cual difiere por entidad federativa.