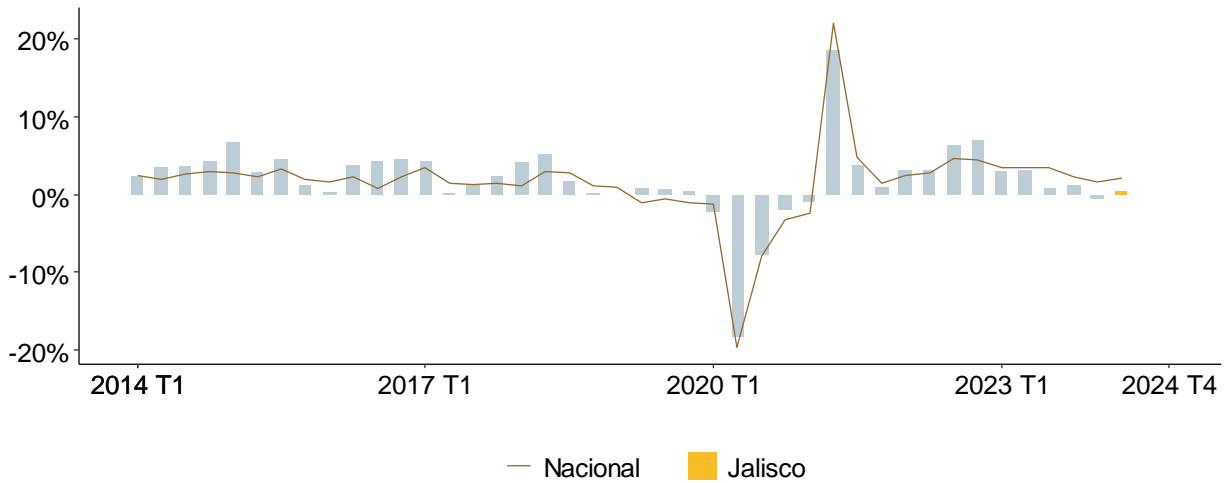


Indicador Trimestral de la Actividad Económica Estatal (ITAEE) en el segundo trimestre de 2024

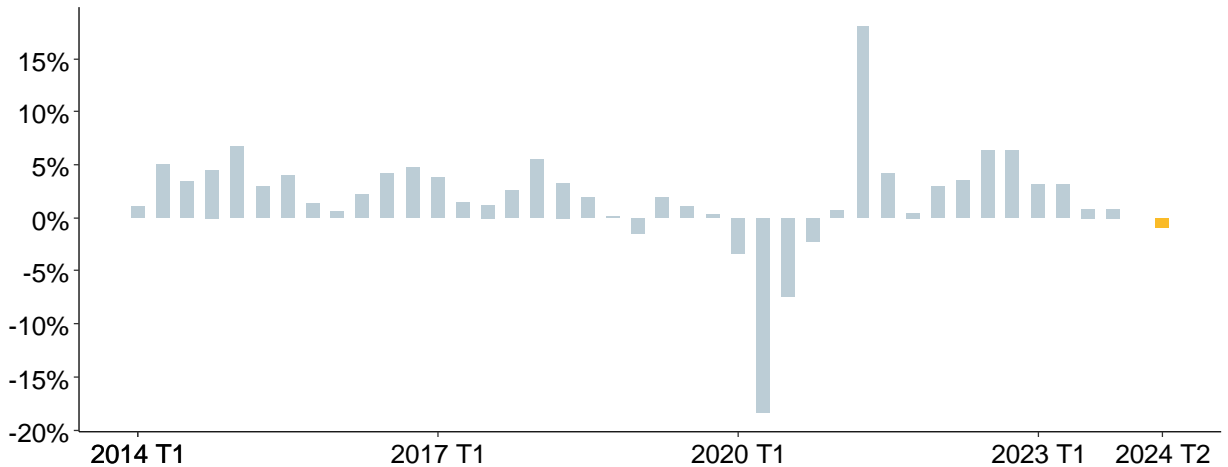
De acuerdo con información de INEGI, durante el segundo trimestre de 2024, el ITAEE de Jalisco mostró un aumento de 0.37% respecto al mismo trimestre del año anterior con cifras originales, y una disminución de 0.93% con cifras desestacionalizadas. La variación nacional también registró una cifra anual positiva de 2.07% con cifras originales.

Variación porcentual anual del ITAEE de Jalisco y promedio nacional, 2014 T1 - 2024 T2, cifras originales



Fuente: IIEG con información de INEGI, Cuentas Nacionales.

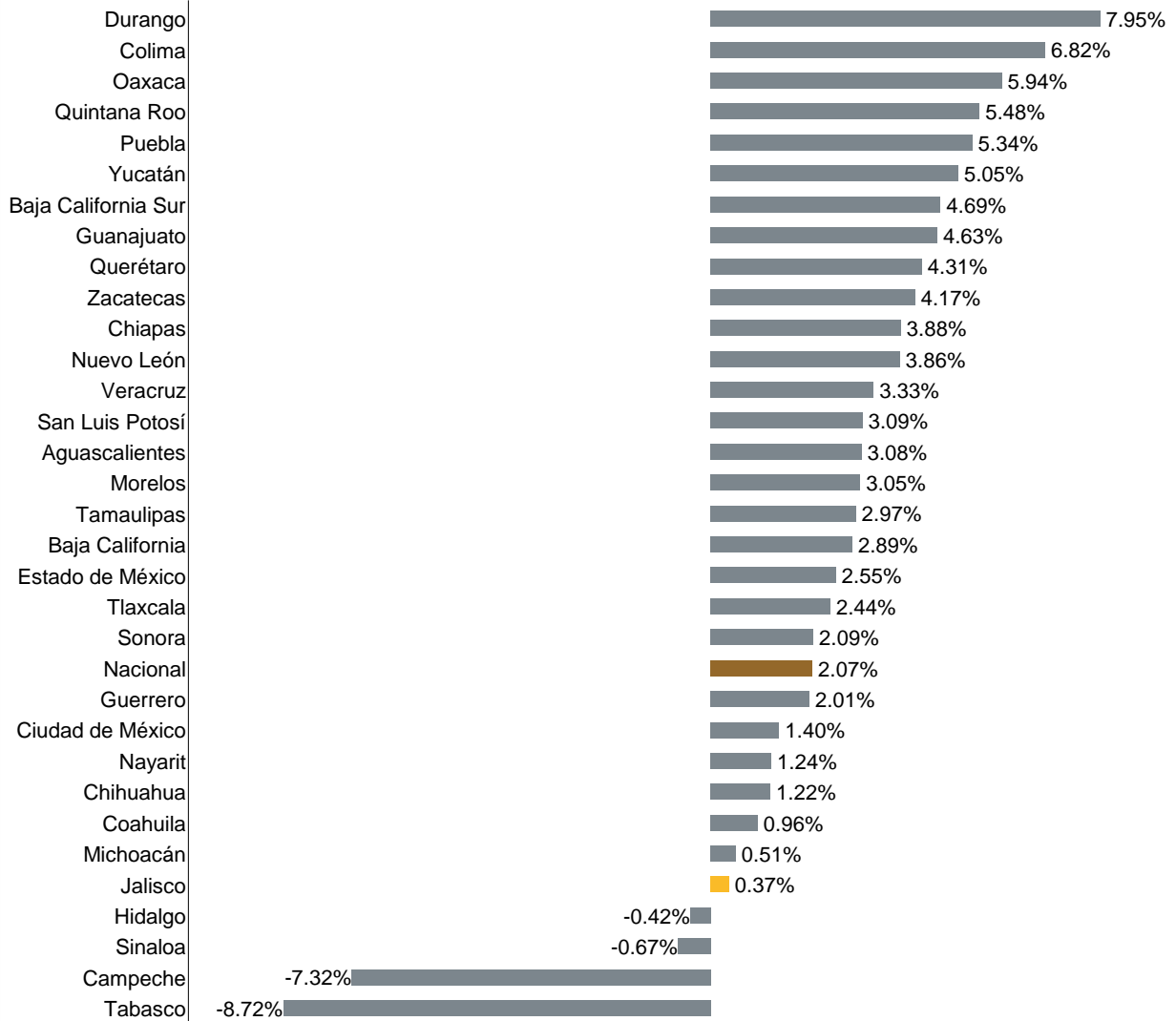
Variación porcentual anual del ITAEE de Jalisco, 2014 T1 - 2024 T2, cifras desestacionalizadas



Fuente: IIEG con información de INEGI, Cuentas Nacionales.

Con cifras originales, el aumento en el ITAEE de Jalisco fue menor al crecimiento nacional y se ubicó en la posición 28 en el país. En 28 entidades federativas aumentó este indicador, siendo Durango la entidad en la que más se incremento la actividad económica. Mientras que Tabasco fue el Estado en el que más se redujo dicha actividad.

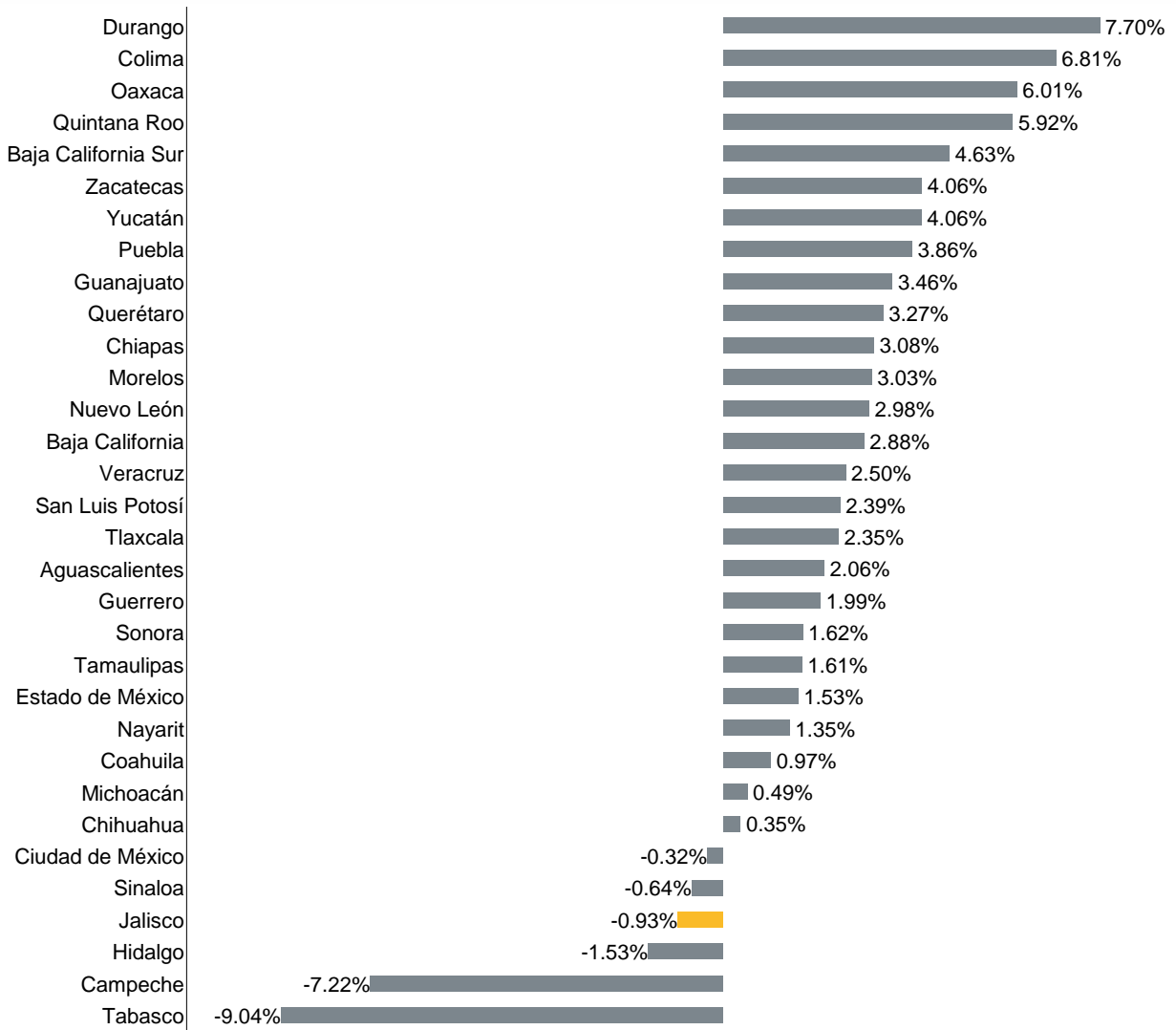
Variación porcentual anual del ITAEE por entidad federativa, 2024 T2, cifras originales



Fuente: IIEG con información de INEGI, Cuentas Nacionales.

Con cifras desestacionalizadas, la reducción en el ITAEE de Jalisco fue de 0.93%, ubicando a la entidad en la posición 29 a nivel nacional. En 26 entidades federativas aumentó este indicador, siendo de la misma forma, Durango la entidad en la que más se incrementó la actividad económica y Tabasco en el que más se redujo.

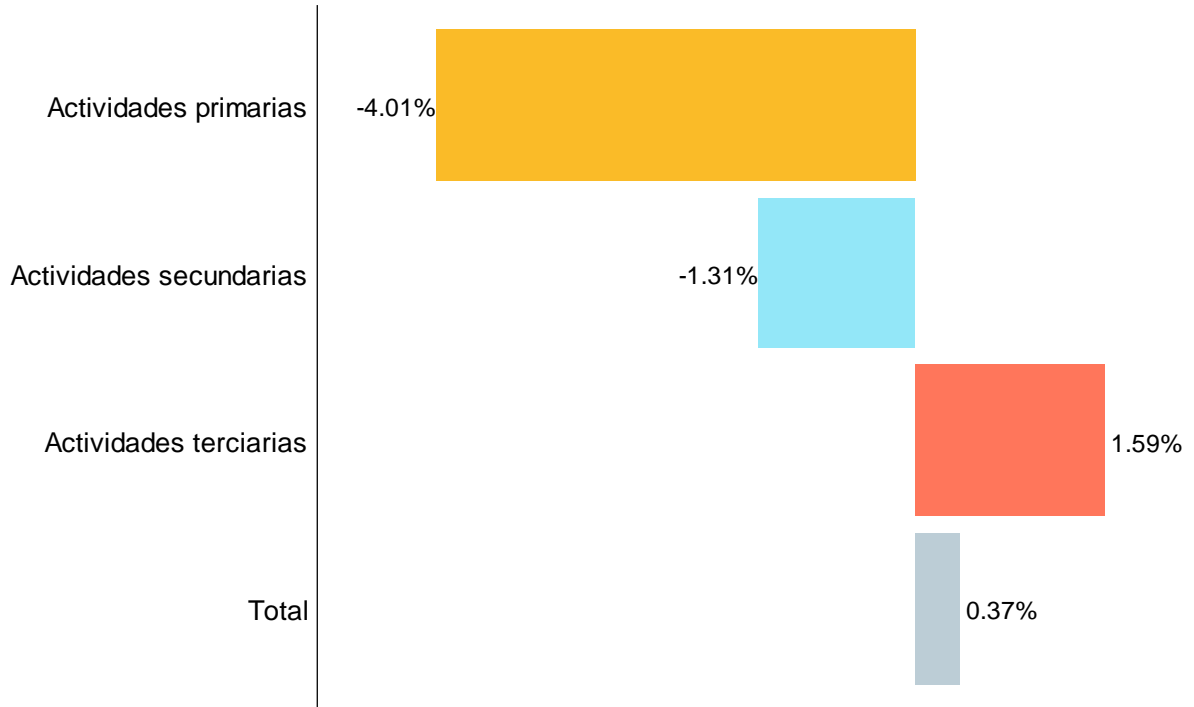
Variación porcentual anual del ITAEE por entidad federativa, 2024 T2, cifras desestacionalizadas



Fuente: IIEG con información de INEGI, Cuentas Nacionales.

Por tipo de actividad, con cifras originales, las actividades primarias se redujeron 4.01% en el segundo trimestre de 2024 respecto al mismo trimestre de hace un año. Por otro lado, las actividades secundarias disminuyeron 1.31% y las terciarias aumentaron 1.59%.

Variación porcentual anual del ITAEE de Jalisco por actividad económica, 2024 T2, cifras originales

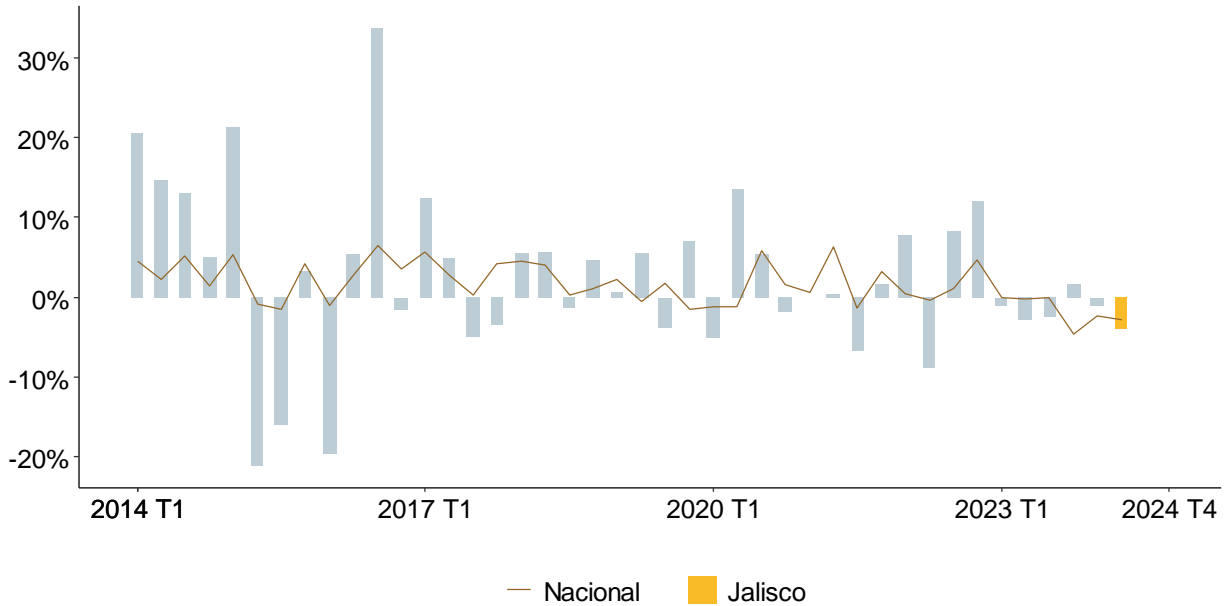


Fuente: IIEG con información de INEGI, Cuentas Nacionales.

Sector primario

En el caso de las actividades primarias de Jalisco, que incluyen la agricultura, cría y explotación de animales, aprovechamiento forestal, pesca y caza, se registró una variación anual de -4.01% durante segundo trimestre de 2024. La variación nacional de las actividades primarias también fue negativa al registrar una tasa de 2.77% en el mismo periodo.

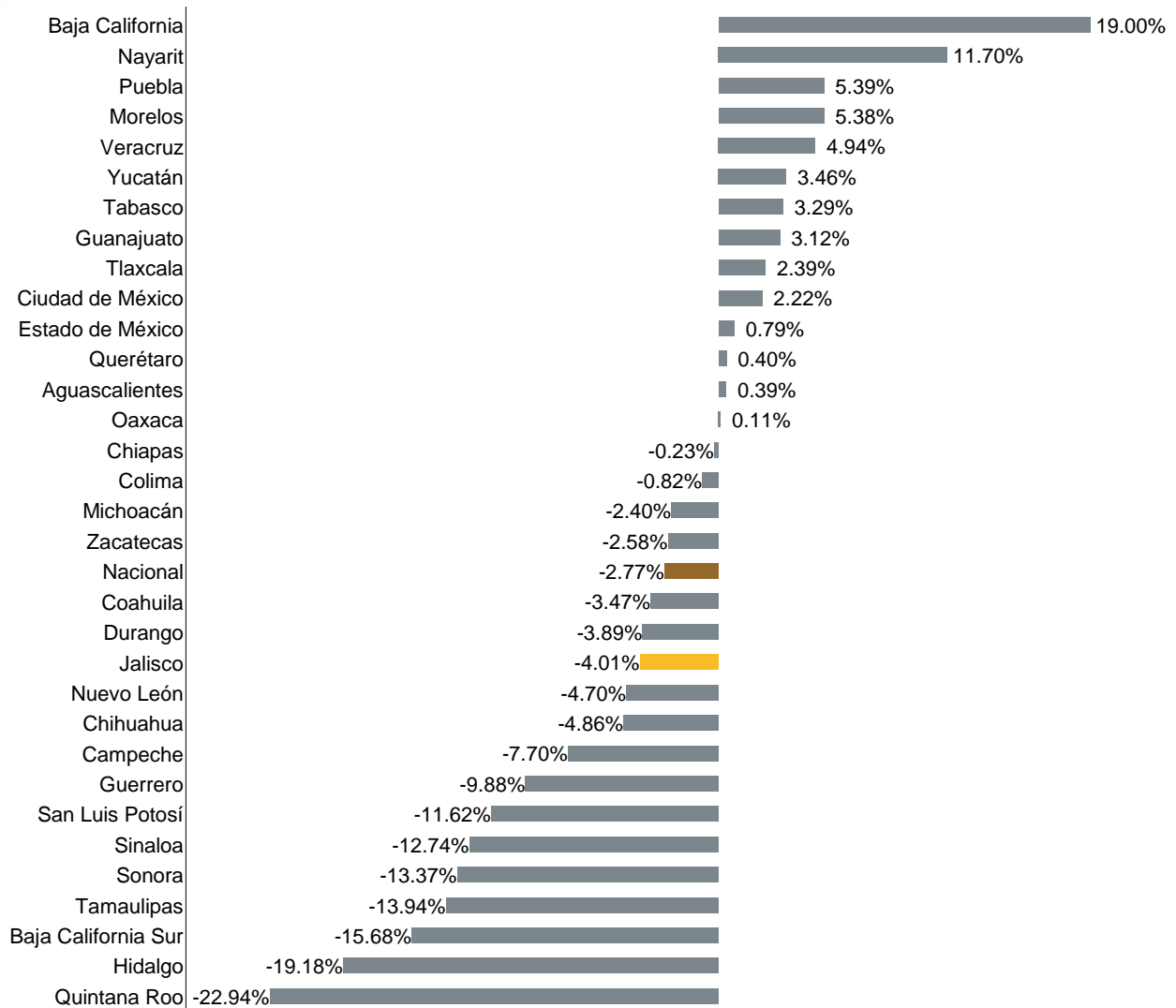
Variación porcentual anual del ITAEE de Jalisco de las actividades primarias, 2014 T1 - 2024 T2, cifras originales



Fuente: IIEG con información de INEGI, Cuentas Nacionales.

Con este resultado, Jalisco se ubica en el lugar 21, por debajo del crecimiento nacional. Por otro lado, Baja California fue la entidad que registró el mayor crecimiento en este sector al observarse una tasa de 19.00% anual, mientras que Quintana Roo tuvo la última posición con una variación de -22.94% anual.

Variación porcentual anual del ITAEE de las actividades primarias por entidad federativa, 2024 T2, cifras originales

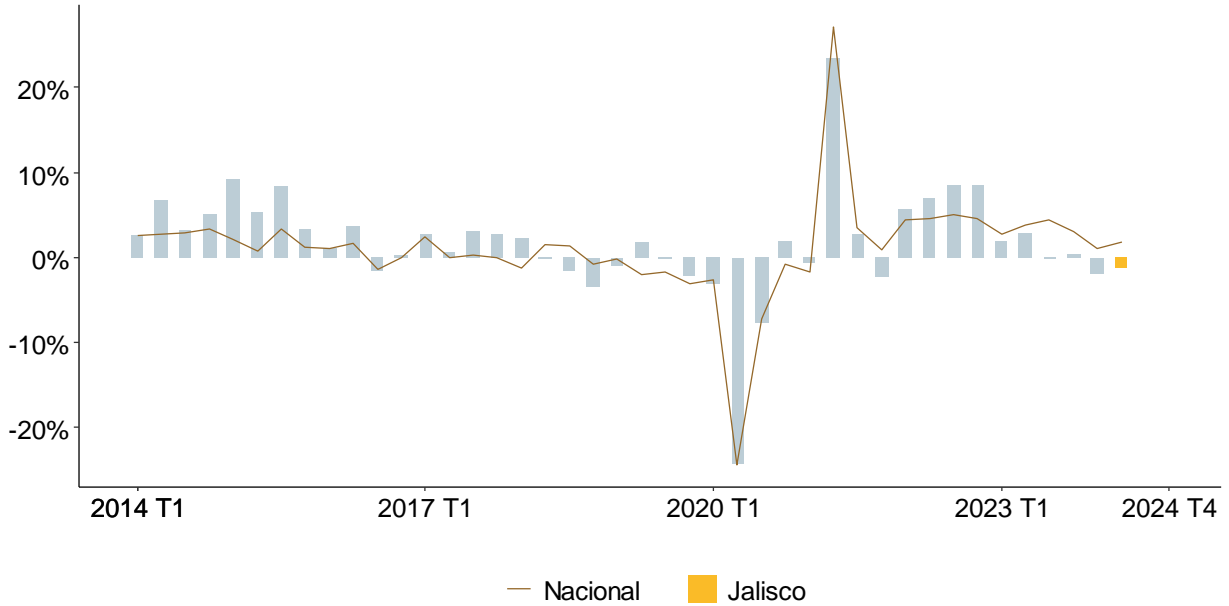


Fuente: IIEG con información de INEGI, Cuentas Nacionales.

Sector secundario

En el caso de las actividades secundarias, que incluyen la minería, manufacturas, construcción y electricidad, se observó una variación anual de -1.31% en el segundo trimestre de 2024 respecto al mismo trimestre del año anterior, porcentaje menor al crecimiento nacional de 1.79%.

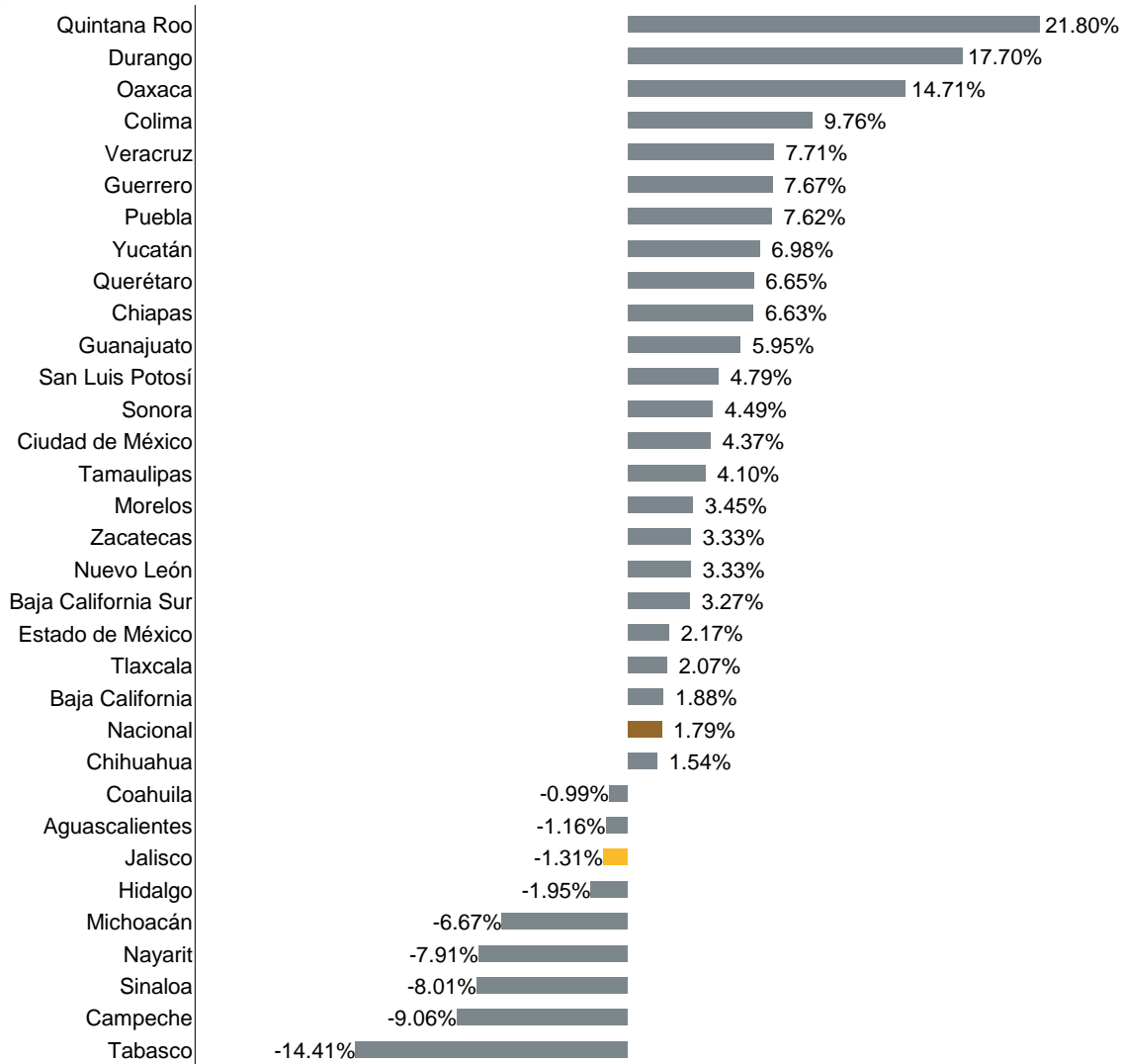
Variación porcentual anual del ITAEE de Jalisco de las actividades secundarias, 2014 T1 - 2024 T2, cifras originales



Fuente: IIEG con información de INEGI, Cuentas Nacionales.

Durante el mismo periodo, en 23 entidades aumentó la actividad del sector secundario, Jalisco al registrar una tasa de -1.31% se ubicó en el lugar 26 a nivel nacional. En el primer lugar se encuentra Quintana Roo con un crecimiento de 21.80% anual, por otro lado, Tabasco tiene el último lugar con una variación de -14.41% anual.

Variación porcentual anual del ITAEE de las actividades secundarias por entidad federativa, 2024 T2, cifras originales

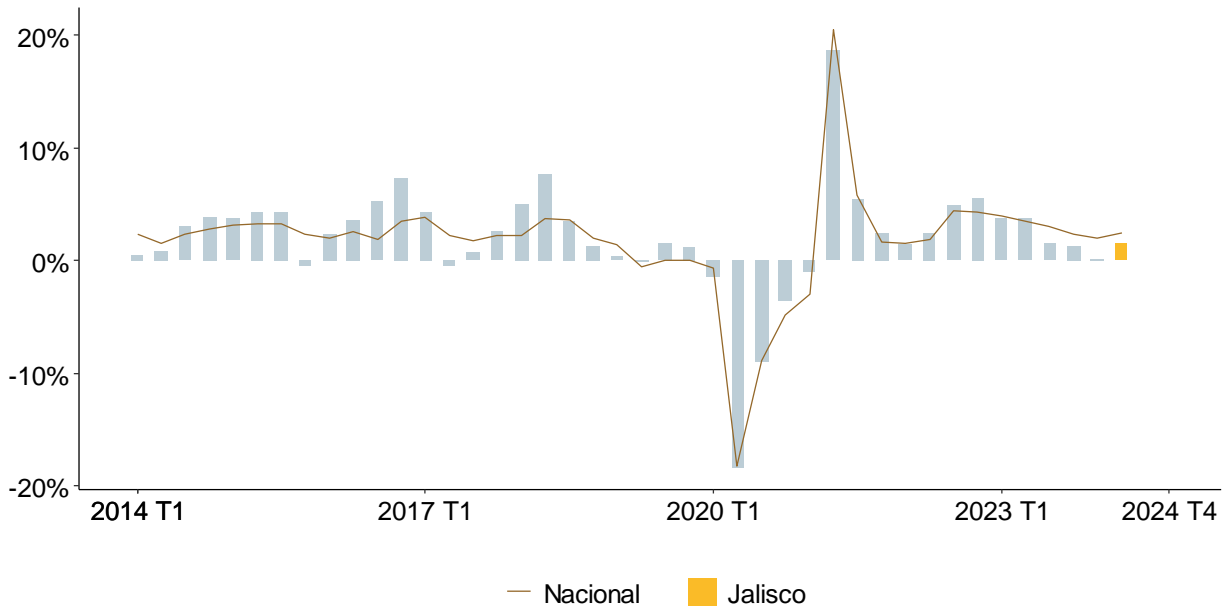


Fuente: IIEG con información de INEGI, Cuentas Nacionales.

Sector terciario

Para el caso de las actividades terciarias de Jalisco, que incluyen la distribución de bienes, actividades vinculadas con operaciones de información y de activos, servicios afines al conocimiento y servicios relacionados con la recreación y con la parte gubernamental, entre otros, se registró una variación de 1.59% en el segundo trimestre de 2024, porcentaje menor al 2.51% del país.

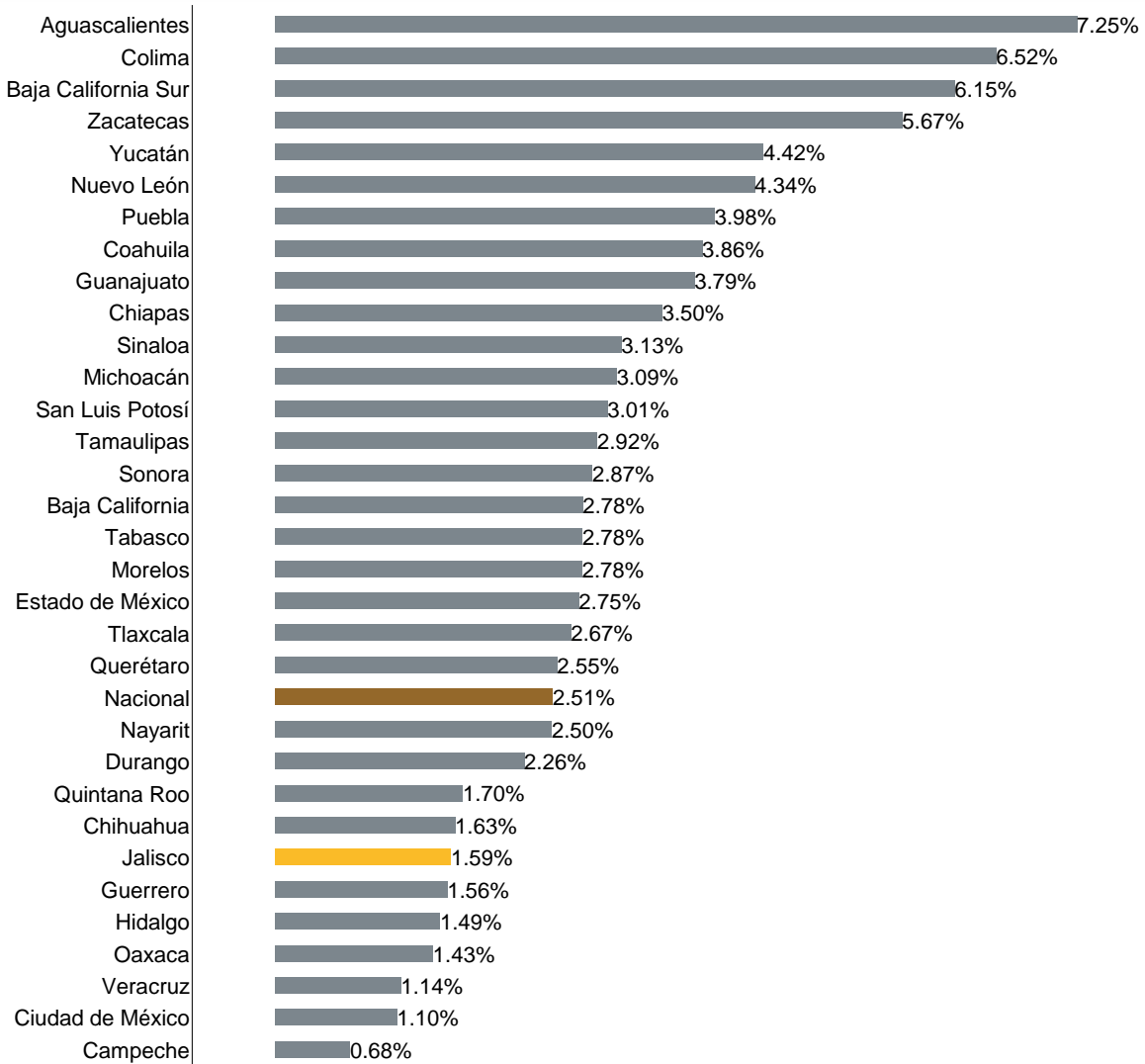
Variación porcentual anual del ITAEE de Jalisco de las actividades terciarias, 2014 T1 - 2024 T2, cifras originales



Fuente: IIEG con información de INEGI, Cuentas Nacionales.

En el mismo periodo, las 32 entidades presentaron algún crecimiento en las actividades terciarias. Aguascalientes fue la entidad de mayor crecimiento con 7.25% y Campeche la de menor crecimiento con 0.68%. Mientras que Jalisco se ubicó en el lugar 26 con 1.59%, por debajo del promedio nacional de 2.51%.

Variación porcentual anual del ITAEE de las actividades terciarias por entidad federativa, 2024 T2, cifras originales

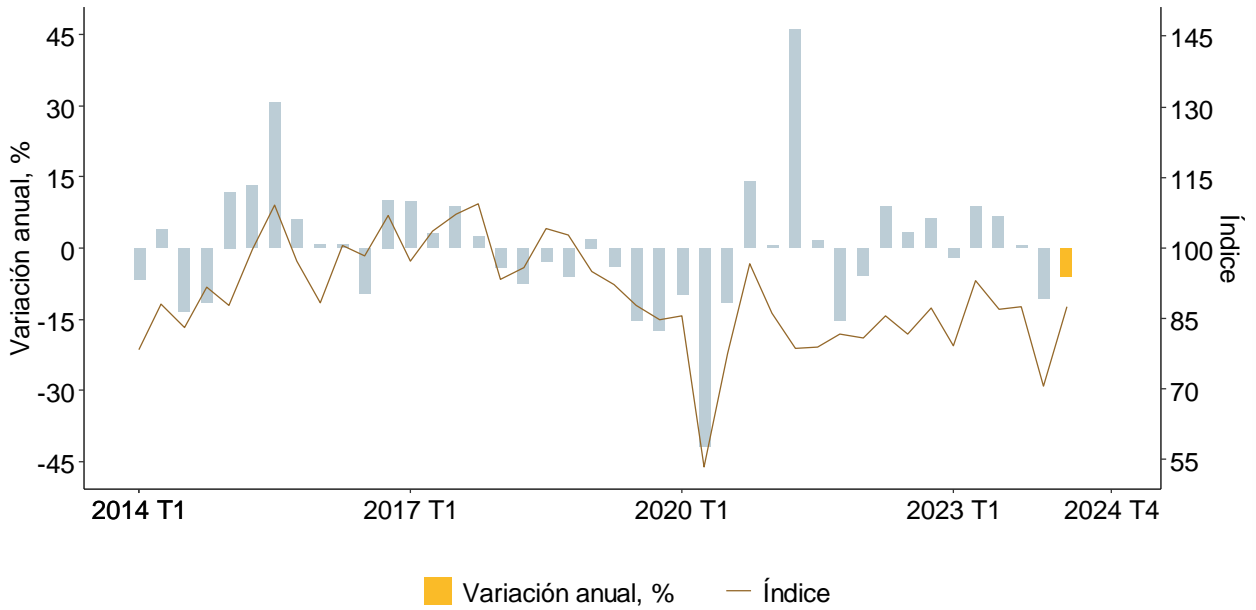


Fuente: IIEG con información de INEGI, Cuentas Nacionales.

Sector construcción, industria y comercio de Jalisco

El sector construcción, el cual forma parte de las actividades secundarias, disminuyó 6.05% en Jalisco respecto al mismo trimestre de hace un año, con cifras originales.

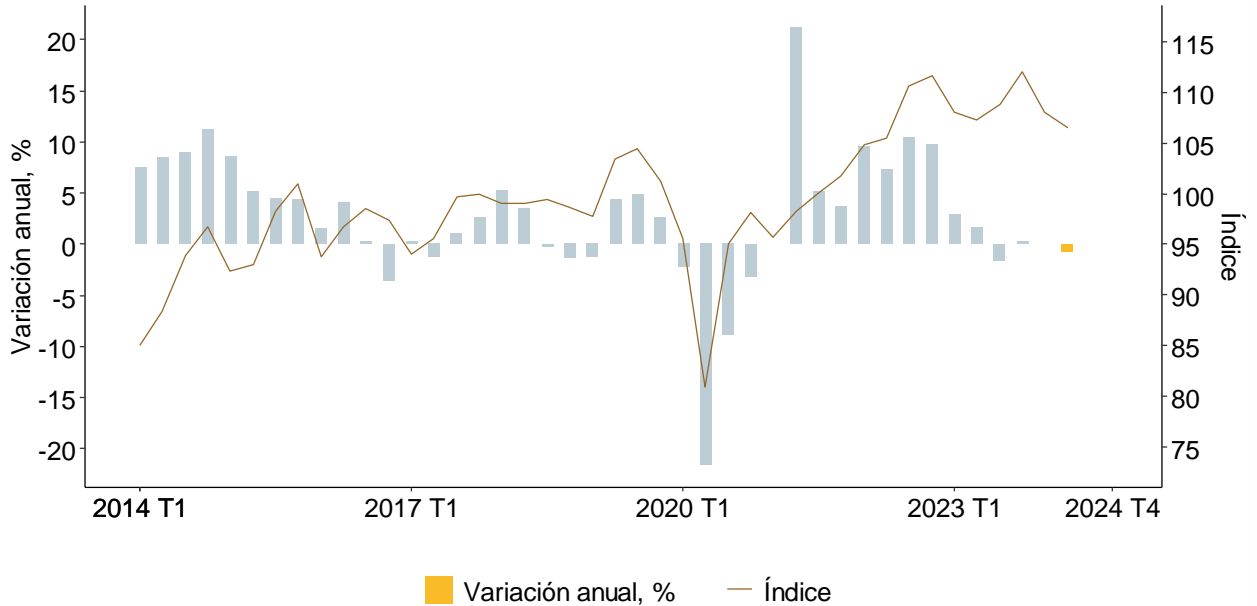
Índice y variación anual del indicador del sector construcción de Jalisco, 2014 T1 - 2024 T2, cifras originales



Fuente: IIEG con información de INEGI, Cuentas Nacionales. El índice hace referencia al volumen físico del sector con año base 2018=100.

Las industrias manufactureras las cuales también forman parte de las actividades secundarias, registraron una disminución de 0.70% anual durante el segundo trimestre de 2024.

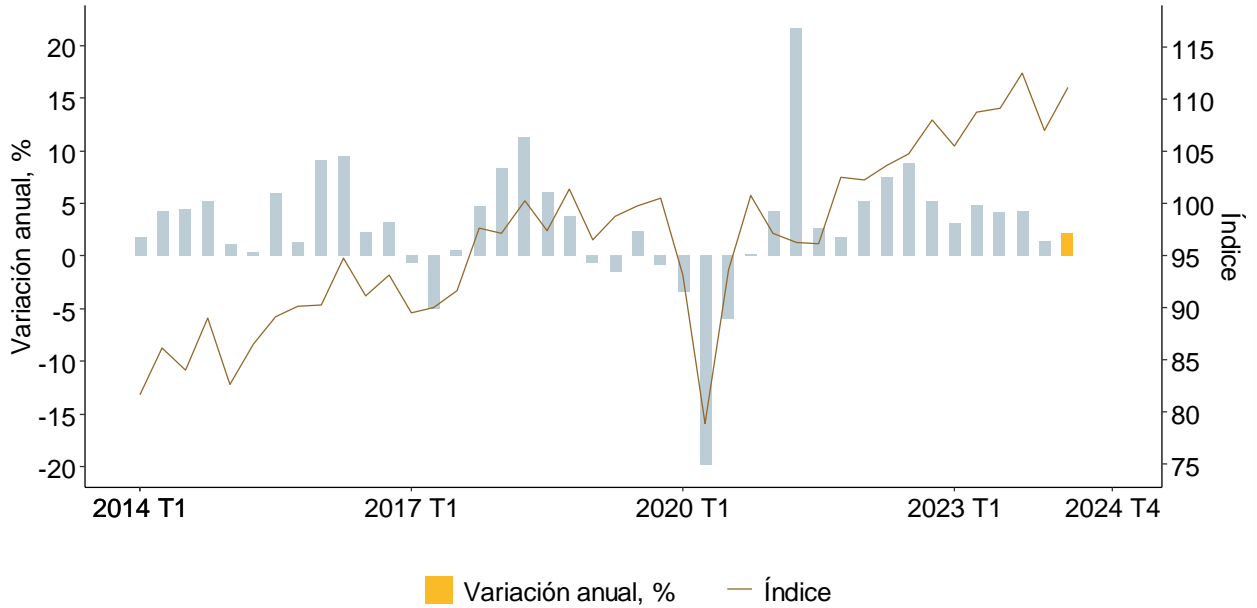
Índice y variación anual del indicador de las industrias manufactureras de Jalisco, 2014 T1 - 2024 T2, cifras originales



Fuente: IIEG con información de INEGI, Cuentas Nacionales. El índice hace referencia al volumen físico del sector con año base 2018=100.

El sector comercio, el cual forma parte de las actividades terciarias, registró un aumento de 2.10% anual en Jalisco en el segundo trimestre de 2024.

**Índice y variación anual del indicador del sector comercio de Jalisco, 2014 T1 - 2024 T2,
 cifras originales**



Fuente: IIEG con información de INEGI, Cuentas Nacionales. El índice hace referencia al volumen físico del sector con año base 2018=100.