

Comercio al por mayor y al por menor en Jalisco en agosto de 2024

La Encuesta Mensual sobre Empresas Comerciales (EMEC) realizada por el INEGI reporta información sobre comercio interno del país, a través de algunas variables clave como: ingreso por suministros de bienes y servicios, personal ocupado y remuneraciones pagadas.

Para las empresas de comercio al por mayor del Estado de Jalisco, durante el mes de agosto de 2024, el personal ocupado disminuyó 1.74% respecto al mismo mes del año anterior, la remuneración media pagada mostró un incremento anual de 7.01% en términos reales, y los ingresos totales de estas empresas registraron una caída de 8.27% a precios constantes.

En cuanto a las empresas de comercio al por menor de la entidad, durante el mes de agosto, el personal ocupado disminuyó 0.06% respecto al mismo mes del año anterior, las remuneraciones pagadas crecieron 7.78% anualmente y los ingresos totales de estas empresas presentaron una reducción anual de 0.78% en términos reales.

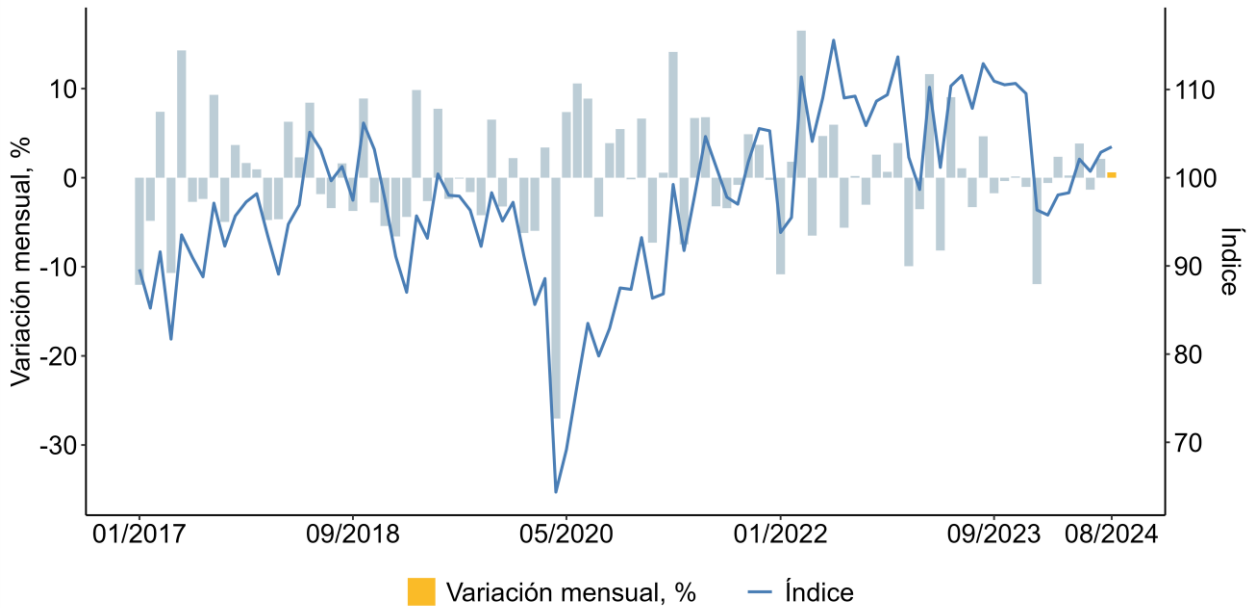
Indicadores de empresas comerciales de Jalisco, variación porcentual anual, últimos doce meses

	Comercio al por mayor			Comercio al por menor		
	Personal ocupado	Remuneración media	Ingresos	Personal ocupado	Remuneración media	Ingresos
Sep-2023	2.50%	6.50%	4.71%	1.07%	10.86%	1.72%
Oct-2023	2.53%	9.00%	1.69%	0.84%	9.66%	2.86%
Nov-2023	2.75%	7.64%	1.16%	1.49%	10.15%	3.87%
Dic-2023	2.58%	5.95%	-3.63%	1.39%	8.62%	0.97%
Ene-2024	-1.84%	3.31%	-5.78%	-0.25%	8.47%	-1.07%
Feb-2024	-3.34%	5.54%	-2.91%	0.19%	9.66%	2.97%
Mar-2024	-1.54%	4.33%	-10.98%	0.27%	8.45%	-2.59%
Abr-2024	-0.24%	5.29%	-2.81%	1.27%	5.47%	4.25%
May-2024	-0.59%	7.02%	-7.45%	0.86%	6.86%	-0.03%
Jun-2024	-0.72%	2.18%	-9.64%	0.89%	5.55%	-2.86%
Jul-2024	-1.61%	5.12%	-4.58%	0.93%	5.30%	0.25%
Ago-2024	-1.74%	7.01%	-8.27%	-0.06%	7.78%	-0.78%

Fuente: IIEG con información de INEGI, EMEC. Nota: Cálculos con cifras originales (sin desestacionalizar). Las variaciones se refieren al cambio porcentual respecto al mismo mes del año anterior. Los ingresos se refieren a los ingresos totales por suministro de bienes y servicios.

El índice de los ingresos totales del comercio al por mayor de Jalisco se ubicó en 104.51 puntos durante agosto de 2024, mientras que en agosto de 2023 se situó en 113.94 puntos. Comparado con el mes inmediato anterior, el índice de ingresos registró una variación de 0.60% con cifras originales.

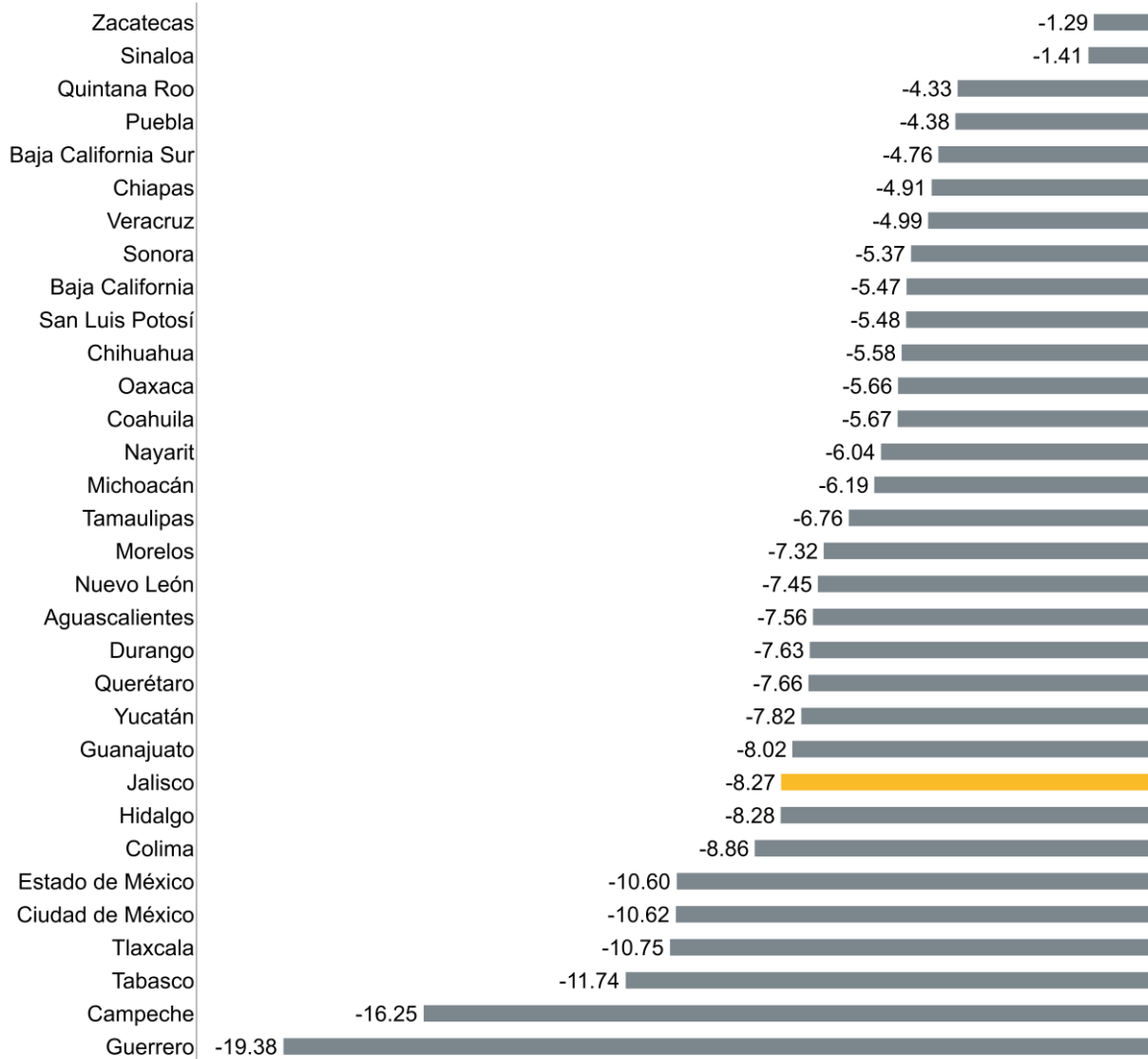
Índice de los ingresos totales y variación mensual del comercio al por mayor, enero 2017 – agosto 2024



Fuente: IIEG con información de INEGI, EMEC. Nota: Cálculos con cifras originales (sin desestacionalizar). Las variaciones se refieren al cambio porcentual respecto al mismo mes del año anterior. Los ingresos se refieren a los ingresos totales por suministro de bienes y servicios.

El desempeño comercial de las empresas al por mayor de Jalisco fue negativo, pues se registró una reducción en sus ingresos de 8.27%. Durante ese mes, todas las entidades federativas registraron disminuciones en sus ingresos. Zacatecas fue la entidad que registró la menor caída con -1.29% anual. Mientras que, Guerrero registró la mayor caída en este indicador con una variación anual de -19.38%.

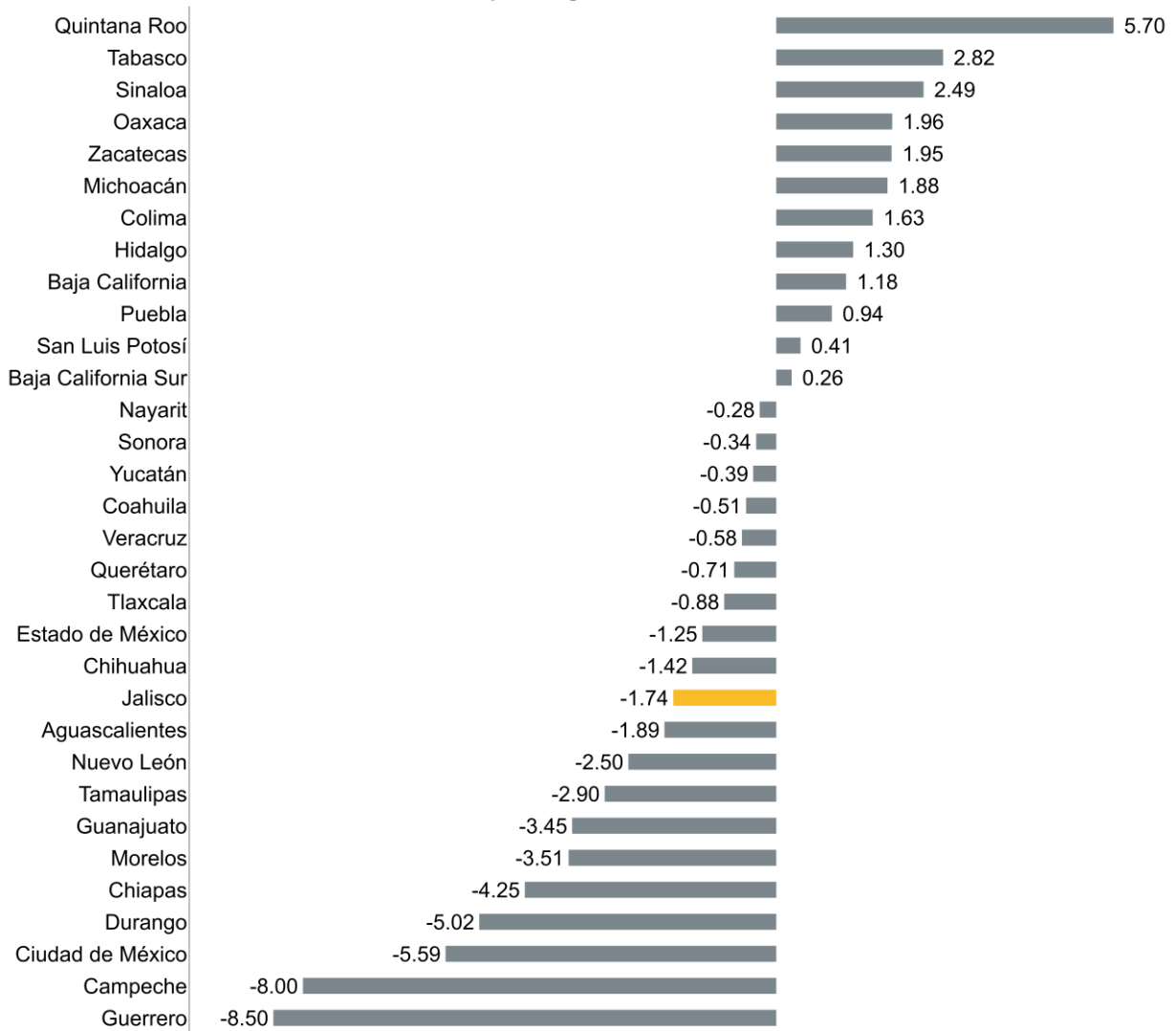
Variación porcentual anual de los ingresos por suministro de bienes y servicios de empresas de comercio al por mayor por entidad federativa, agosto de 2024



Fuente: IIEG con información de INEGI, EMEC. Nota: Cálculos con cifras originales (sin desestacionalizar). Las variaciones se refieren al cambio porcentual respecto al mismo mes del año anterior.

Para las empresas de comercio al por mayor, en 12 de las entidades federativas aumentó el personal ocupado. En Jalisco este indicador disminuyó 1.74%. Quintana Roo es la entidad que registró mayor crecimiento en el personal ocupado (5.70%) y Guerrero fue la entidad que tuvo el menor crecimiento en este indicador (-8.50%).

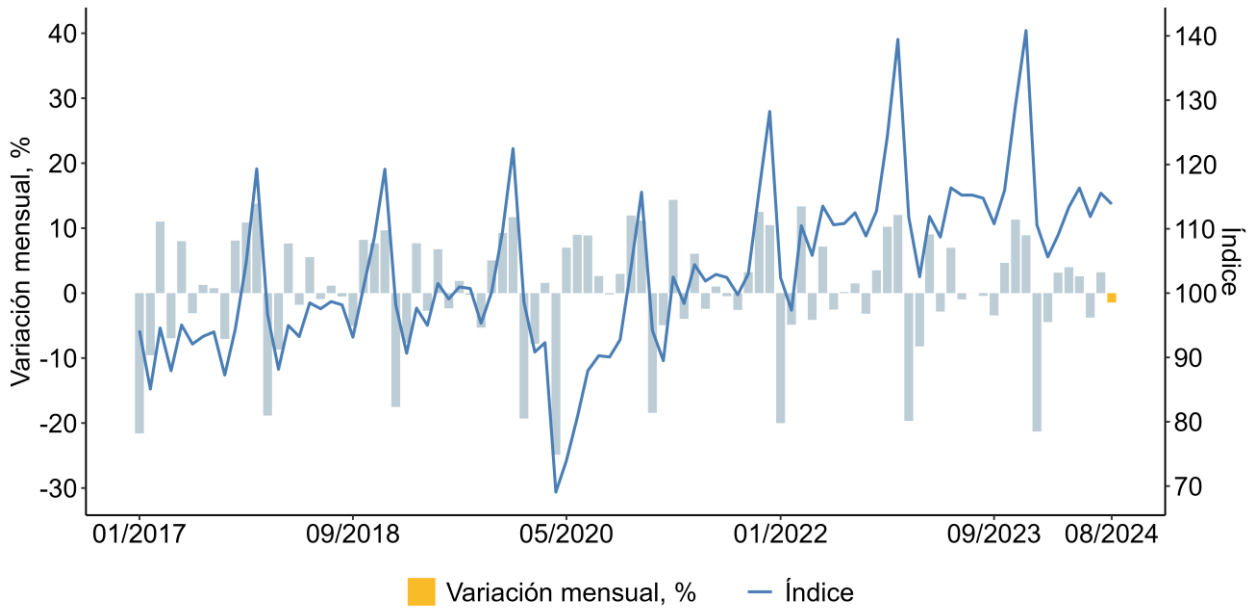
Variación porcentual anual del personal ocupado de las empresas de comercio al por mayor, agosto de 2024



Fuente: IIEG con información de INEGI, EMEC. Nota: Cálculos con cifras originales (sin desestacionalizar). Las variaciones se refieren al cambio porcentual respecto al mismo mes del año anterior.

El índice de los ingresos totales del comercio al por menor de Jalisco durante agosto de 2024 se ubicó en 114.87 puntos, mientras que en agosto de 2023 fue 115.77 puntos. Comparado con el mes inmediato anterior, el índice de ingresos registró una variación de -1.44% con cifras originales.

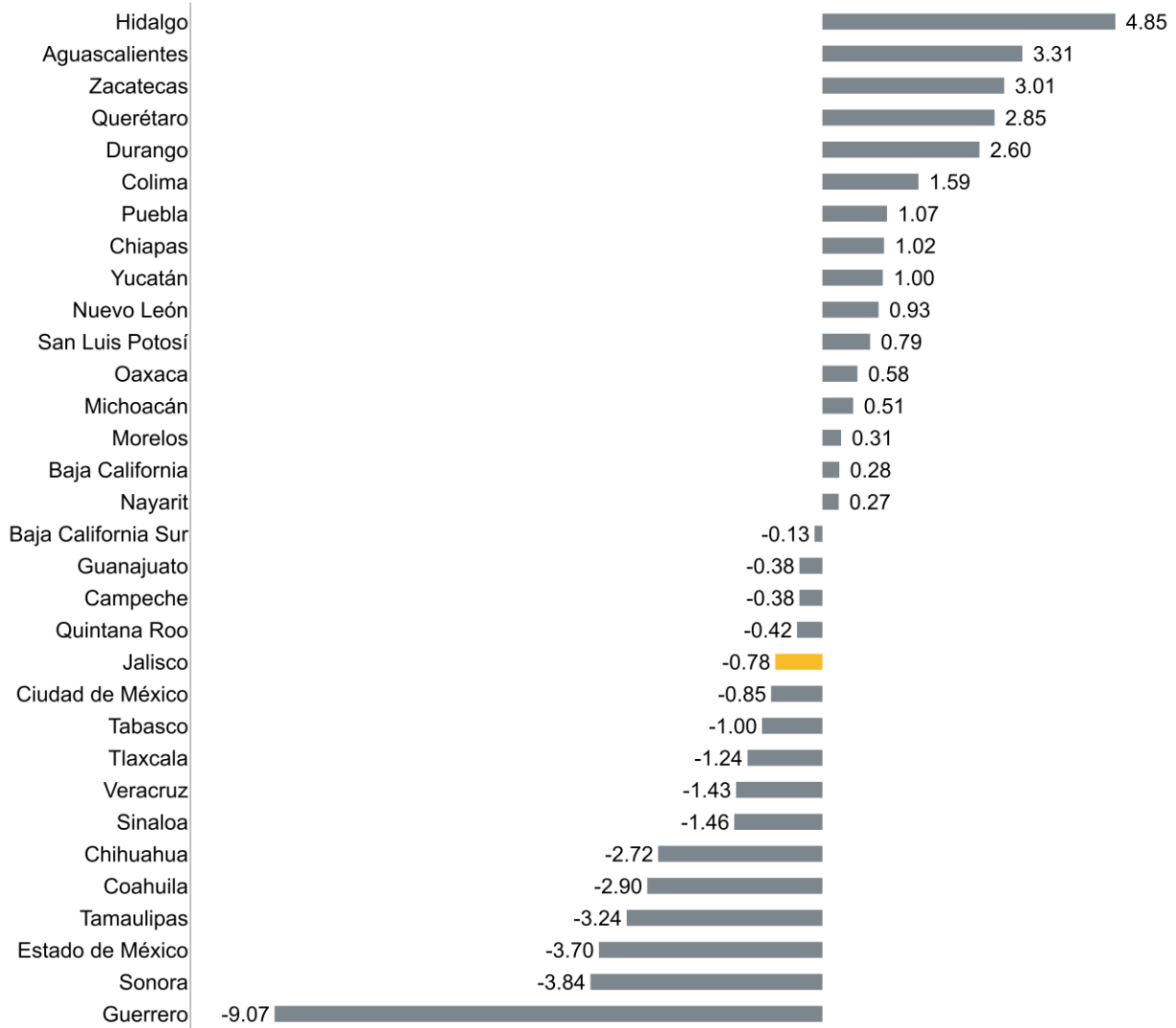
**Índice de los ingresos totales y variación mensual del comercio al por menor, enero 2017
 – agosto 2024**



Fuente: IIEG con información de INEGI, EMEC. Nota: Cálculos con cifras originales (sin desestacionalizar). Las variaciones se refieren al cambio porcentual respecto al mismo mes del año anterior. Los ingresos se refieren a los ingresos totales por suministro de bienes y servicios.

En cuanto al comercio al por menor, la variación anual de los ingresos de las empresas de Jalisco fue negativa, pues se redujo en -0.78%. Durante ese mes, 16 de las entidades federativas registraron aumentos en sus ingresos. Hidalgo fue la entidad que registró el mayor aumento con una variación anual de 4.85%. En contraste, Guerrero mostró la mayor caída en este indicador, con una variación anual de -9.07%.

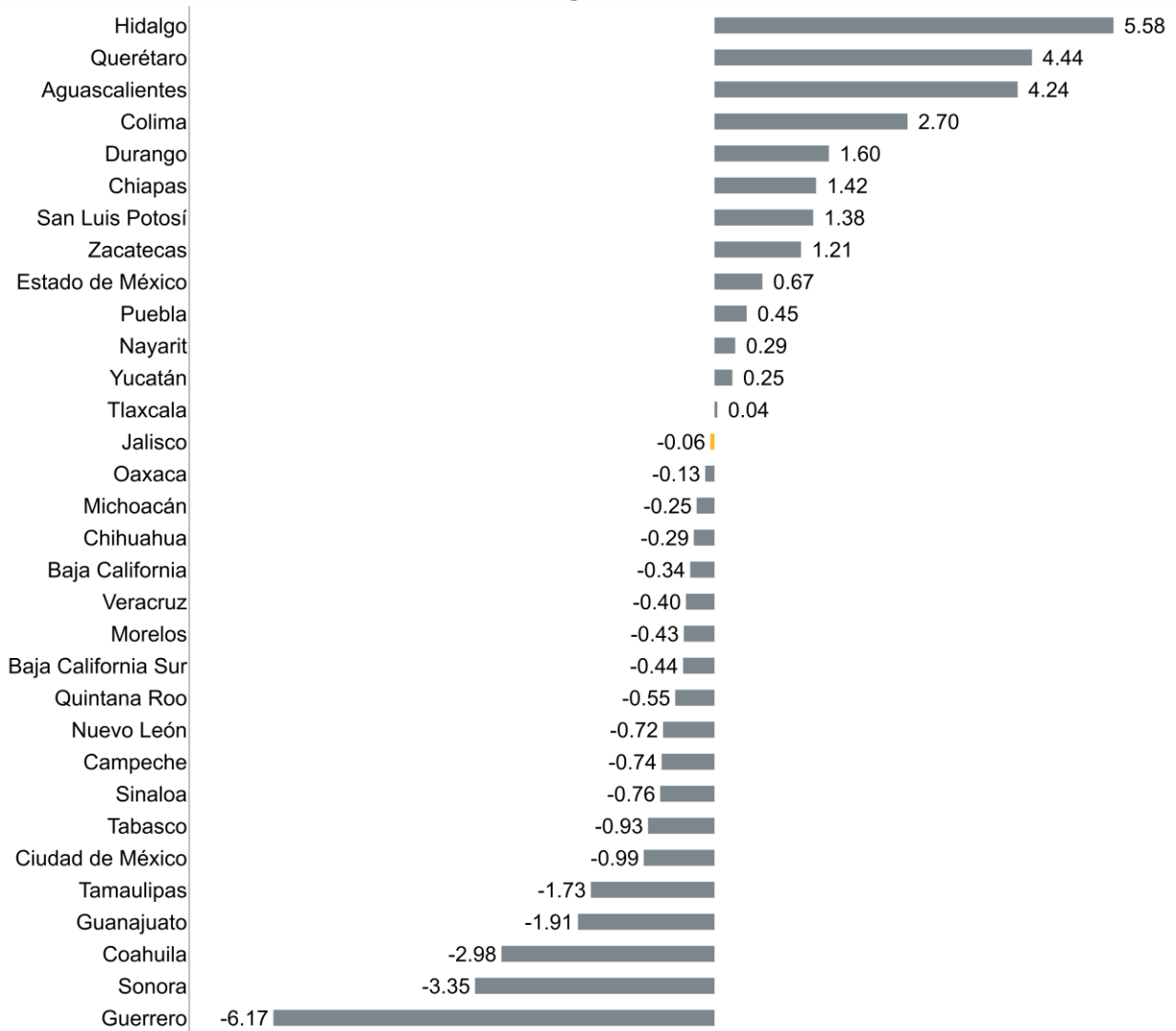
Variación porcentual anual de los ingresos por suministro de bienes y servicios de empresas de comercio al por menor por entidad federativa, agosto de 2024



Fuente: IIEG con información de INEGI, EMEC. Nota: Cálculos con cifras originales (sin desestacionalizar). Las variaciones se refieren al cambio porcentual respecto al mismo mes del año anterior.

Asimismo, en el comercio al por menor, la variación anual del personal ocupado presentó un aumento en 13 de las entidades federativas. En Jalisco este indicador se redujo 0.06%. Hidalgo es la entidad que registró el mayor crecimiento en el personal ocupado (5.58%) y Guerrero el que presentó la mayor caída en este indicador (-6.17%).

Variación porcentual anual del personal ocupado de las empresas de comercio al por menor, agosto de 2024



Fuente: IIEG con información de INEGI, EMEC. Nota: Cálculos con cifras originales (sin desestacionalizar). Las variaciones se refieren al cambio porcentual respecto al mismo mes del año anterior.