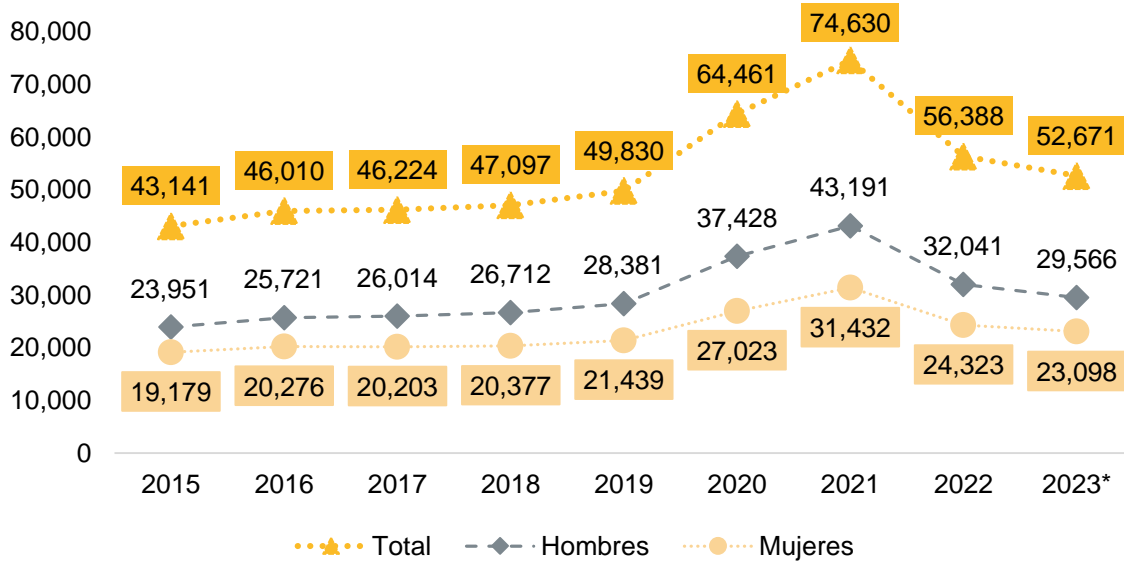


Defunciones generales en Jalisco 2015-2023^P

En conmemoración del tradicional Día de Muertos por celebrarse el 2 de noviembre, el Instituto de Información Estadística y Geográfica (IIEG) de Jalisco, presenta un breve análisis sobre las defunciones de residentes de Jalisco registradas en el período 2015-2023*; esto conforme a las cifras definitivas de mortalidad del INEGI hasta el 2022 y los datos preliminares para el 2023¹.

De acuerdo con estos datos, durante 2023 se registraron 52 mil 671 decesos de residentes de Jalisco, de las cuales 29 mil 566 (56.1%) eran hombres, 23 mil 098 (43.9%) mujeres y en 7 casos (0.01%) no se especificó el sexo. En ese año, la tasa de mortalidad estimada en el estado sería de 6.03 defunciones por cada mil habitantes.

Defunciones generales según entidad de residencia habitual de la persona fallecida y sexo, Jalisco 2015-2023*



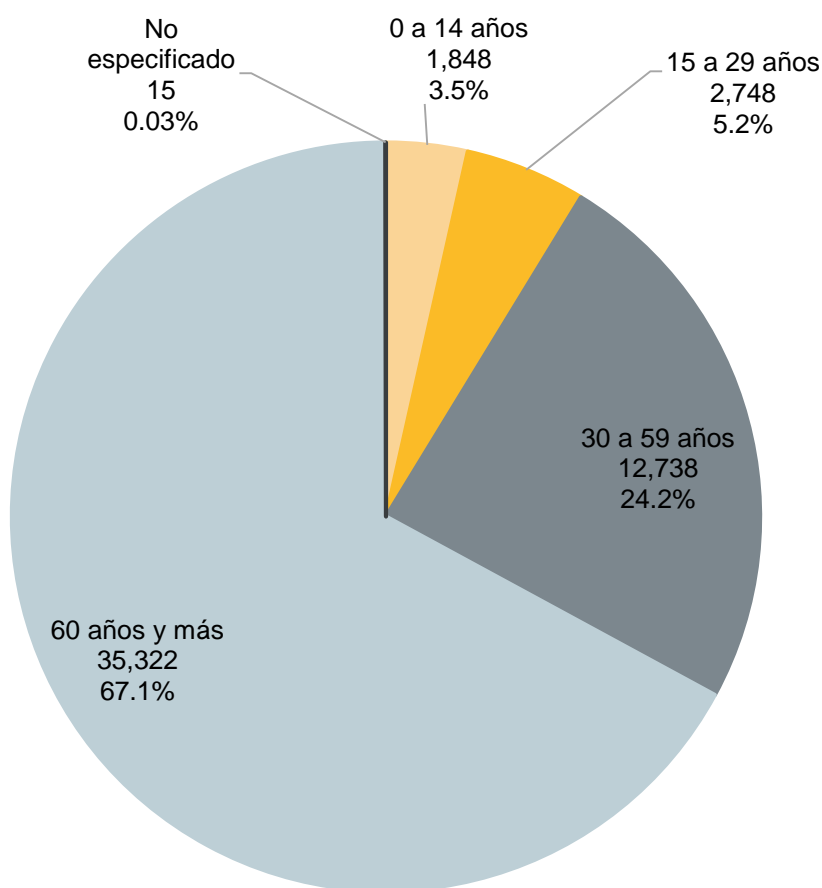
Fuente: elaborado por el IIEG con base en INEGI; Estadísticas de mortalidad.
Nota: se excluyen los no especificados.

¹ A partir del 8 de agosto se presentan datos preliminares de las estadísticas de defunciones registradas para el año 2023, debido a que aún no concluyen los procesos de generación de los datos definitivos, particularmente la confronta con la Secretaría de Salud. La información preliminar de 2023 aquí publicada está disponible para las vistas de: Defunciones generales y Defunciones accidentales y violentas; para el resto de las vistas, estará disponible cuando se publiquen los datos definitivos el 8 de noviembre de 2024.

Según las estimaciones preliminares, en el período 2022-2023 se registró un descenso del 6.6% en las defunciones de residentes de la entidad, lo que significó un decremento de 3 mil 717 menos muertes que las registradas en 2022, cuando hubo 56 mil 388 personas fallecidas.

Del total de decesos registrados en 2023, el 67.1% (35,322) eran de personas adultas mayores de 60 años o más, el 24.2% (12,738) de adultas(os) de 30 a 59 años, 5.2% (2,748) de personas jóvenes de 15 a 29 años y 3.5% (1,848) de niñas, niños y adolescentes de entre 0 y 14 años.

Defunciones generales según entidad de residencia habitual de la persona fallecida y grupos de edad, Jalisco 2023*



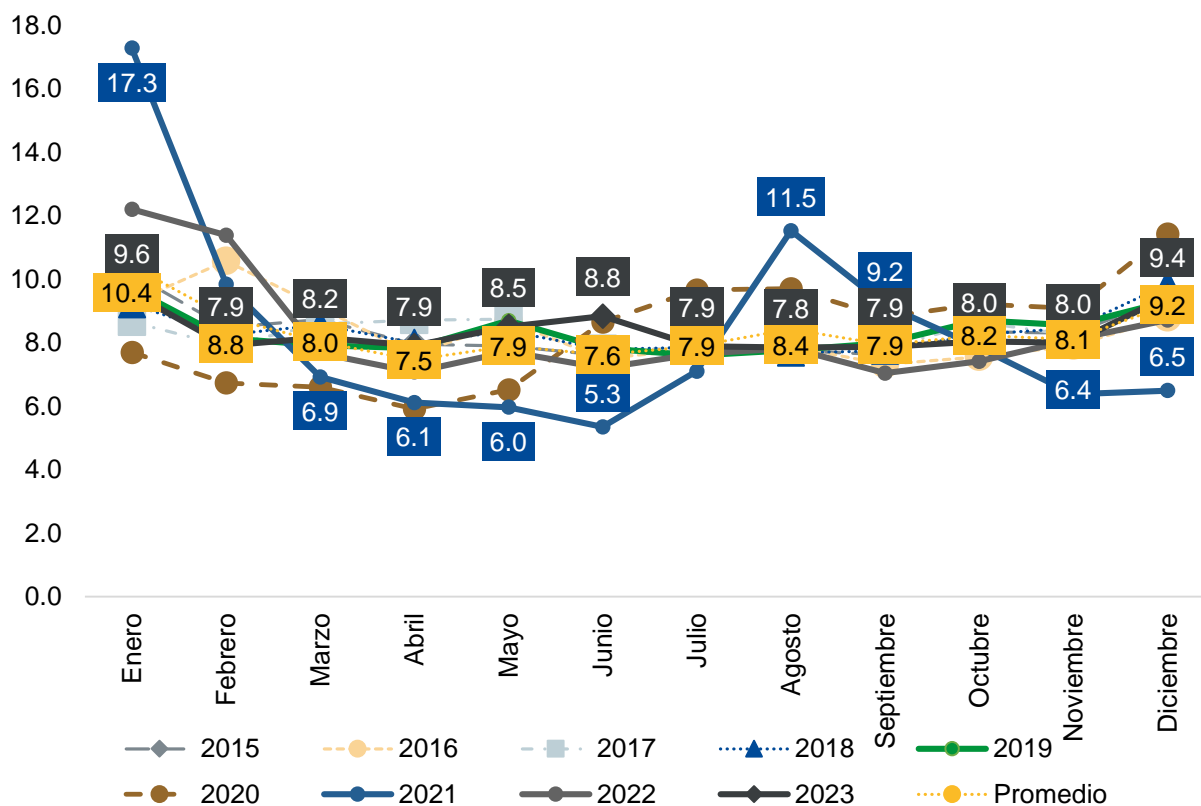
Fuente: elaborado por el IIEG con base en INEGI; Estadísticas de mortalidad.

Al analizar la tendencia de los fallecimientos de las y los jaliscienses conforme al mes de ocurrencia, destaca que, en un período de 9 años, comprendido entre el 2015 y 2023, el 50.0% de las defunciones ocurrieron durante el primer semestre de cada año.

En el caso del 2023, según las cifras preliminares, el 50.9% (26,798) de los decesos se presentaron durante el primer semestre del año, un 25.6% se concentró en los primeros tres meses y un 9.6% tan solo en el mes de enero, con un monto de 5 mil 042 muertes.

En particular, para el año 2023, el 49.1% de las defunciones de residentes de Jalisco ocurrieron en el segundo semestre, alcanzando su máximo en el mes de diciembre con el 9.4% (4,977) de los decesos; en esta segunda mitad del año se acumularon 25 mil 852 defunciones.

Distribución porcentual de las defunciones registradas según mes de ocurrencia y entidad de residencia habitual de la persona fallecida, Jalisco 2015-2023*

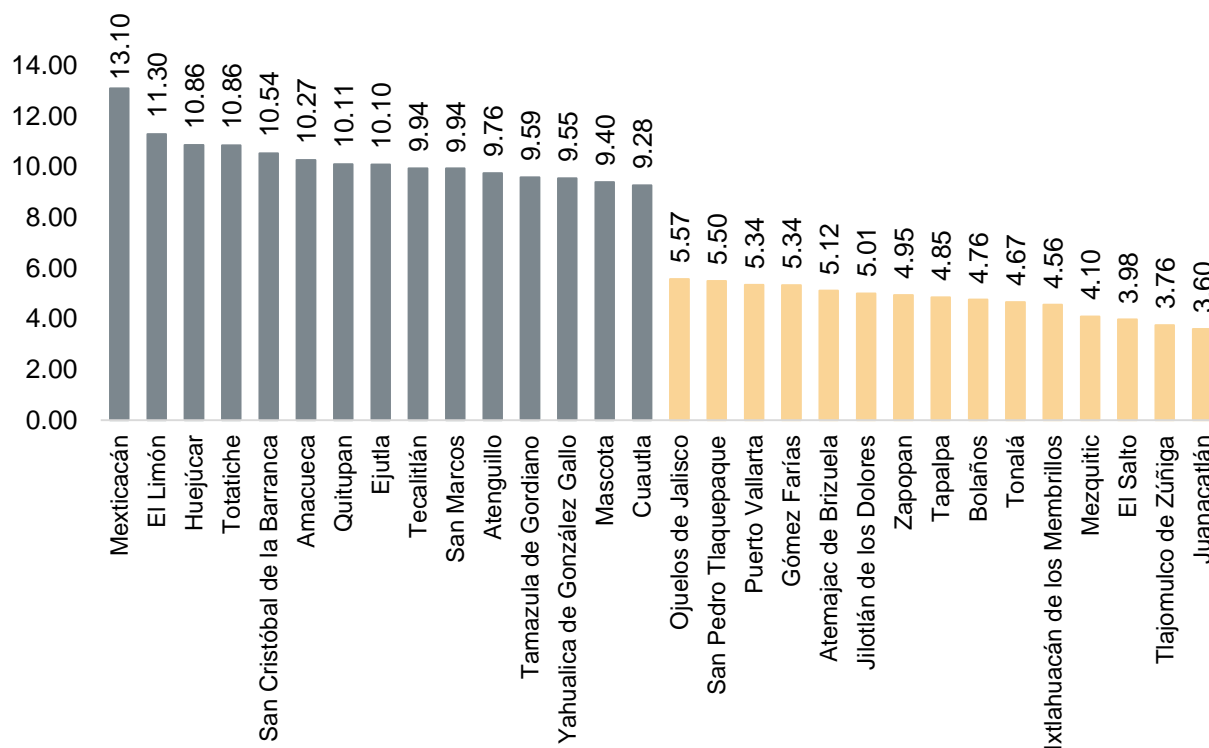


Fuente: elaborado por el IIEG con base en INEGI; Estadísticas de mortalidad.
Nota: se excluyen los no especificados.

Por otro lado, respecto a las cifras preliminares de mortalidad en los municipios del estado en 2023, Mexxicacán presentó la tasa más alta, con 13.10 defunciones por cada 1,000 de sus habitantes; le siguió El Limón con 11.30, Huejúcar con 10.86, Totatiche con 10.86 y San Cristóbal de la Barranca con una tasa de 10.54. Es importante señalar que, durante ese año, únicamente ocho municipios registraron al menos 10 defunciones por cada mil de sus habitantes.

En contraste, las tasas de mortalidad más bajas en 2023, se registraron en los municipios de Juanacatlán con 3.60 defunciones por cada mil de sus habitantes, seguido de Tlajomulco de Zúñiga con 3.76 y El Salto con 3.98; estos tres municipios presentaron tasas menores a las 4 defunciones por cada mil personas.

Municipios con mayores y menores tasas de mortalidad por cada 1000 habitantes, Jalisco 2023*



Fuente: elaborado por el IIEG con base en INEGI; Estadísticas de mortalidad. Y CONAPO; SGCONAPO (2024). Reconstrucción y proyecciones de la población de los municipios de México, 1990-2040 (actualización mayo 2024).

Nota: la tasa corresponde a las defunciones registradas según municipio de residencia habitual de la persona fallecida respecto a las proyecciones de la población del municipio en 2023.