

INSTITUTO DE INFORMACION ESTADISTICA Y GEOGRAFICA DEL ESTADO DE JALISCO


Estado Analítico del Activo


Del 1 de Enero al 30 de Septiembre de 2024


(Cifras en Pesos)

Concepto	Saldo Inicial	Cargos del Periodo	Abonos del Periodo	Saldo Final	Variación del Periodo
<b>ACTIVO</b>	<b>20,134,231</b>	<b>73,587,697</b>	<b>74,395,309</b>	<b>19,326,619</b>	<b>-807,612</b>
<b>Activo Circulante</b>	<b>5,563,336</b>	<b>73,352,443</b>	<b>72,800,393</b>	<b>6,115,386</b>	<b>552,050</b>
Efectivo y Equivalentes	5,559,985	40,535,801	39,987,116	6,108,669	548,685
Derechos a Recibir Efectivo o Equivalentes	3,352	32,816,642	32,813,277	6,717	3,365
Derechos a Recibir Bienes o Servicios	0	0	0	0	0
Inventarios	0	0	0	0	0
Almacenes	0	0	0	0	0
Estimación por Pérdida o Deterioro de Activos Circulantes	0	0	0	0	0
Otros Activos Circulantes	0	0	0	0	0
<b>Activo No Circulante</b>	<b>14,570,895</b>	<b>235,254</b>	<b>1,594,916</b>	<b>13,211,233</b>	<b>-1,359,662</b>
Inversiones Financieras a Largo Plazo	0	0	0	0	0
Derechos a Recibir Efectivo o Equivalentes a Largo Plazo	0	0	0	0	0
Bienes Inmuebles, Infraestructura y Construcciones en Proceso	23,777,836	0	0	23,777,836	0
Bienes Muebles	23,487,744	192,409	60,154	23,619,998	132,254
Activos Intangibles	1,894,418	-17,309	0	1,877,109	-17,309
Depreciación, Deterioro y Amortización Acumulada de Bienes	-34,646,694	0	1,534,762	-36,181,456	-1,534,762
Activos Diferidos	57,591	0	0	57,591	0
Estimación por Pérdida o Deterioro de Activos no Circulantes	0	0	0	0	0
Otros Activos no Circulantes	0	60,154	0	60,154	60,154

Bajo protesta de decir verdad declaramos que los Estados Financieros y sus notas, son razonablemente correctos y son responsabilidad del emisor.

  
 BENJAMIN CASILLAS ESPINOSA  
 TÉCNICO ESPECIALIZADO EN CONTABILIDAD

  
 ERNESTO GASPAR CABRERA  
 COORDINADOR GENERAL DE ADMINISTRACIÓN

  
 CECILIA ELIZABETH CASTRO PEREA  
 COORD. REC. FIN. Y CTRL. PPTAL

  
 AUGUSTO VALENCIA LÓPEZ  
 DIRECTOR GENERAL