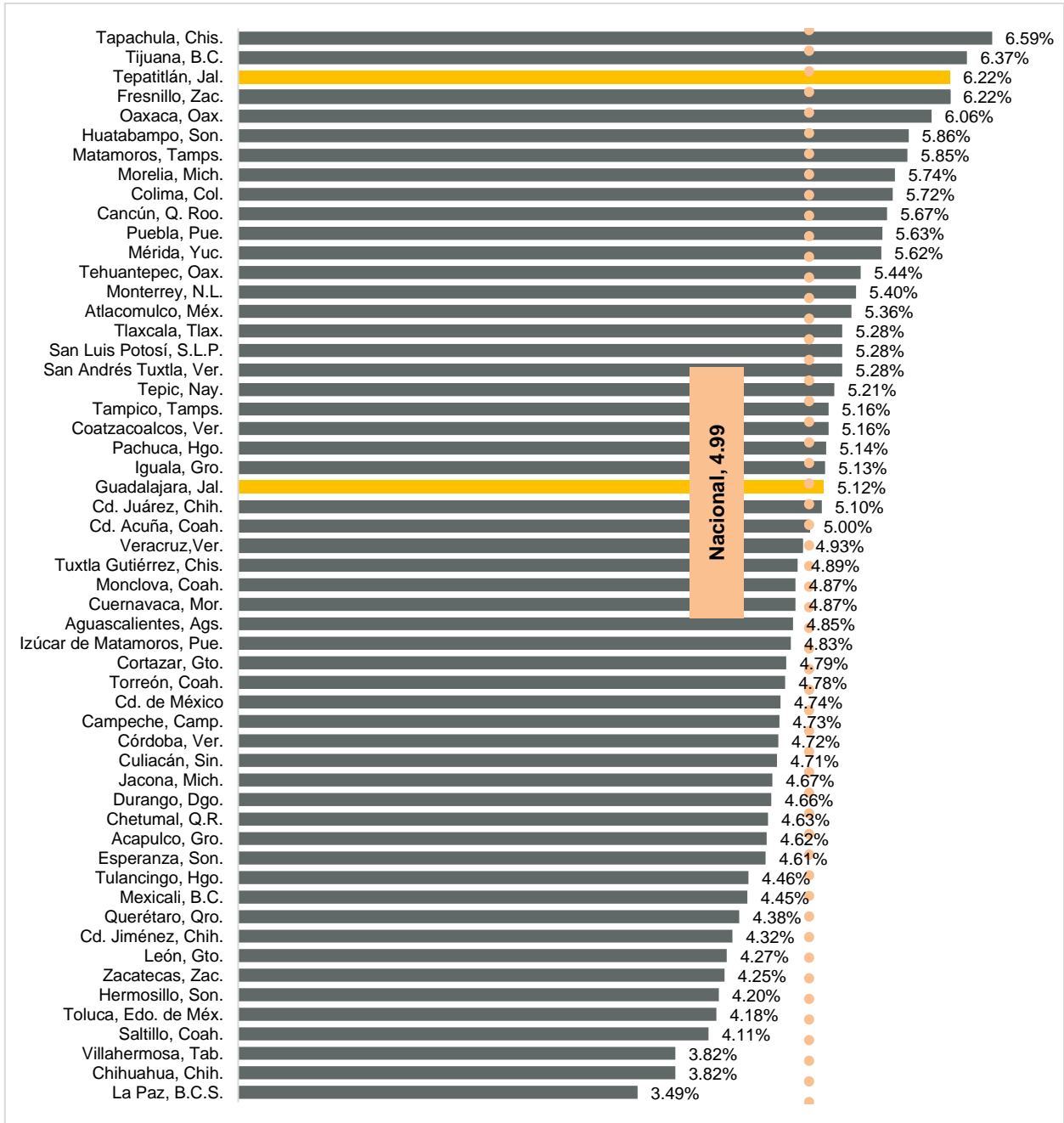


Por ciudades, Guadalajara se posicionó en el lugar 24 de 55 ciudades con mayor inflación, mientras que Tepatitlán se ubicó en la posición 3. La inflación anual más alta la registró Tapachula, Chis. con 6.59%. La inflación más baja se observó en La Paz, B.C.S. con 3.49% anual. En este mes 26 ciudades tuvieron una inflación más alta a la nacional.

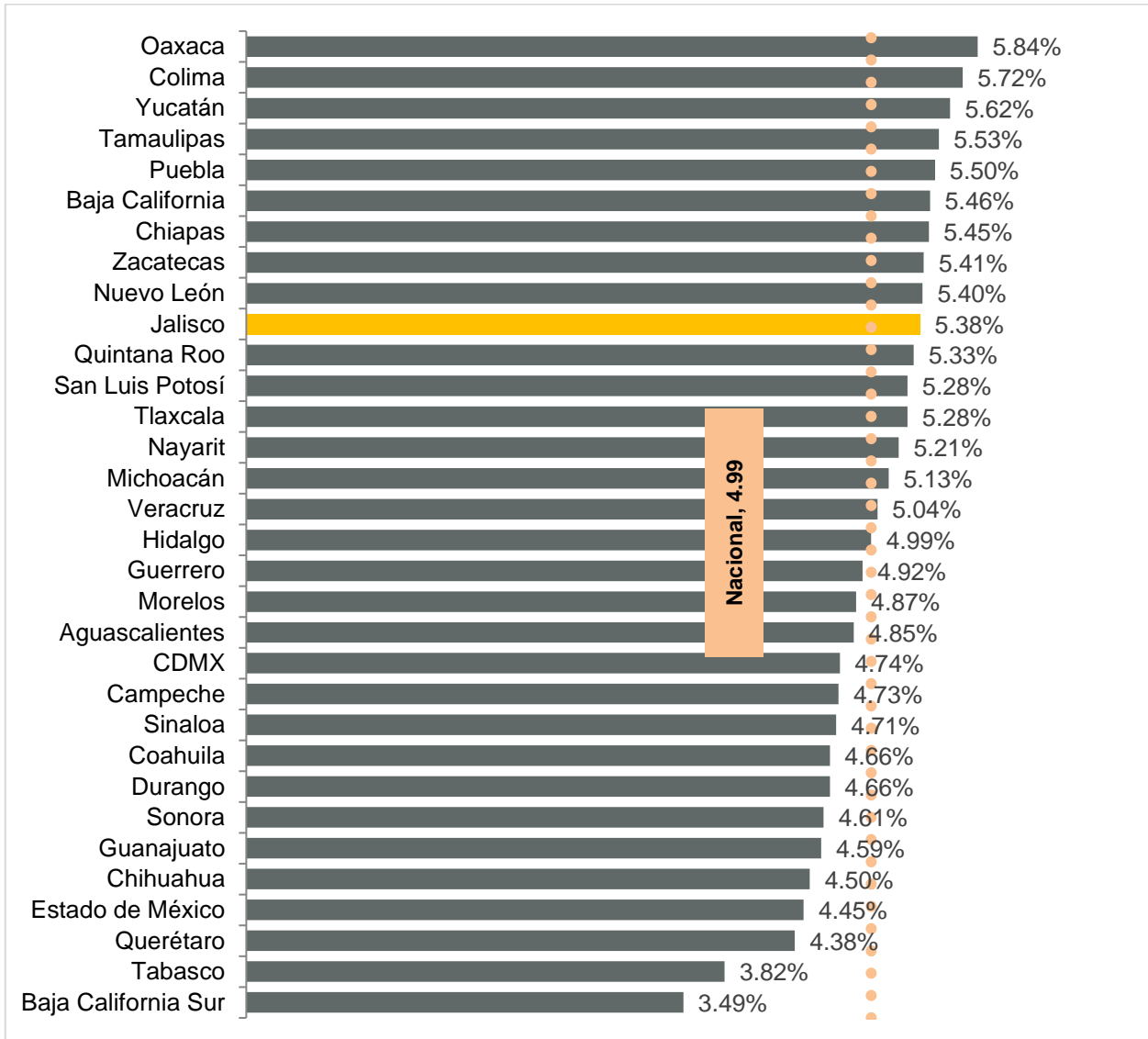
Inflación anual por ciudades, agosto 2024



Fuente: IIEG, con información de INEGI.

En lo que se refiere a la inflación por entidad federativa, Jalisco se encuentra en el décimo lugar de las entidades con mayor incremento en los precios con 5.38% en agosto, la cual es menor a la del mes anterior de 5.89% además de ser mayor a la nacional de 4.99%. Oaxaca fue la entidad que registró el mayor incremento a tasa anual en los precios con 5.84%, mientras que Baja California Sur es la que presentó la menor variación a tasa anual con 3.49%. Dieciseis entidades se encuentran por arriba de la inflación nacional.

Inflación mensual a tasa anual por entidad federativa, agosto 2024



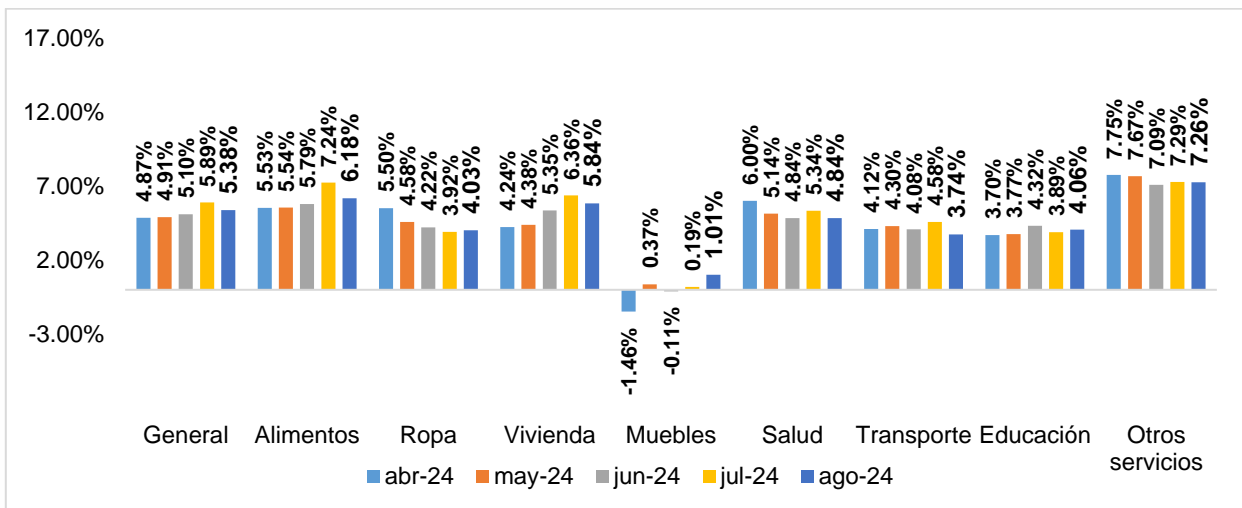
Fuente: IIEG, con información de INEGI.

Adicionalmente, el INEGI presenta información del Índice Nacional de Precios al Consumidor estatal por objeto de gasto, el cual se desgrega en los 8 grupos siguientes: 1 alimentos, bebidas y tabaco; 2 ropa, calzado y accesorios; 3 vivienda, 4 muebles, aparatos y accesorios domésticos; 5 salud y cuidado personal; 6 transporte, 7 educación y esparcimiento; y, 8 otros servicios.

En Jalisco, la inflación general rompe tres meses de aumentos consecutivos a tasa anual. Por rubro, la inflación anual en alimentos disminuyó a 6.18%, de 7.24% del mes previo. El rubro de ropa, calzado y accesorios tuvo un aumento al registrar 4.03% a tasa anual, a diferencia que el rubro de la vivienda que registró un aumento en los precios de 5.84% por debajo del mes anterior de 6.36% anual.

El objeto de gasto de muebles tuvo un crecimiento anual de 1.01% en agosto, mayor que el mes anterior de 0.19% anual. Por su parte, el gasto en salud tuvo una inflación de 4.84%. En el rubro de transporte el crecimiento en los precios fue de 3.74% a tasa anual, mientras que los gastos en educación registraron 4.06% de variación anual. Finalmente, los gastos en otros servicios registraron un crecimiento en los precios de 7.26% en el mes.

Variación anual del índice de precios por objeto de gasto en Jalisco, abril 2024 - agosto 2024



Fuente: IIEG, con información de INEGI.