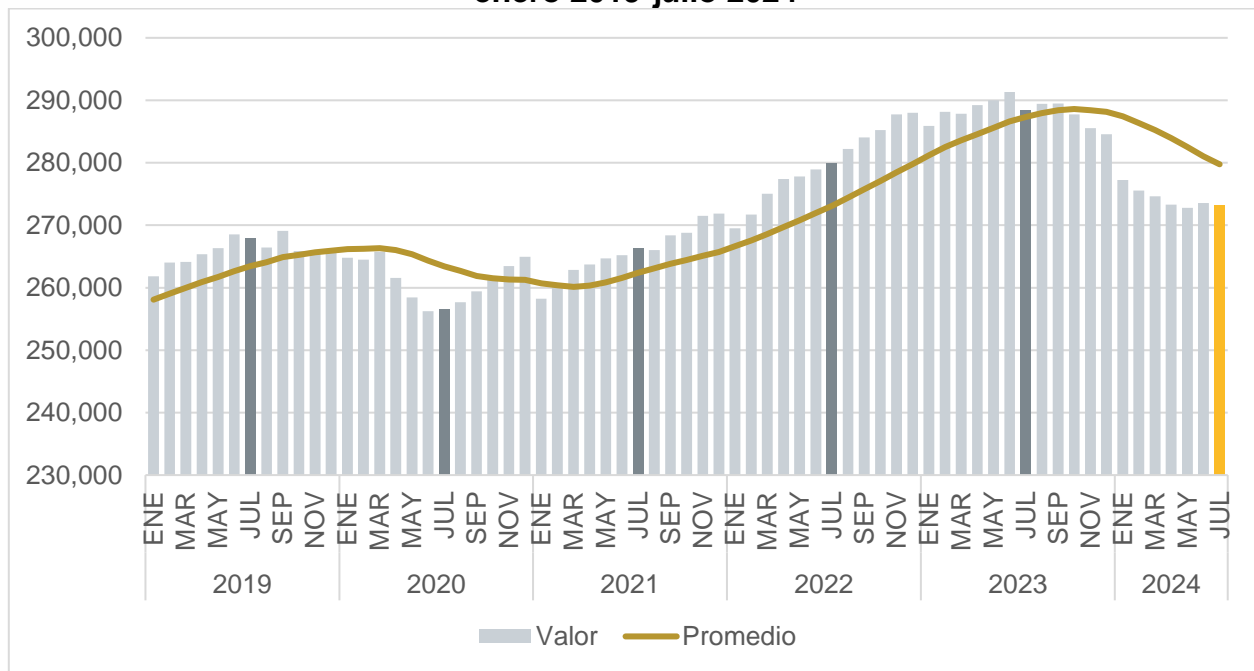


## Indicadores de la industria manufacturera de Jalisco en julio de 2024

De acuerdo con datos de la Encuesta Mensual de la Industria Manufacturera (EMIM), el personal ocupado en la industria manufacturera de Jalisco disminuyó de 273,563 a 273,229 en julio de 2024 respecto al mes inmediato anterior. Además, esta cifra fue inferior a la de julio de 2023, la cual se ubicaba en 288,351 personas ocupadas. Esto representó una reducción anual de 5.2%, caída menor a la observada el mes anterior, que fue de 6.1% anual. Por otra parte, la variación del personal ocupado de julio de 2024, de -5.2%, fue inferior a la de julio de 2023, cuando se presentó un crecimiento de 3.0%. El promedio de los últimos 12 meses disminuyó por noveno mes consecutivo, al pasar de 281,014 a 279,754 ocupados en julio de 2024 respecto al mes inmediato anterior.

### Personal ocupado de la industria manufacturera en Jalisco, cifras mensuales, enero 2019-julio 2024

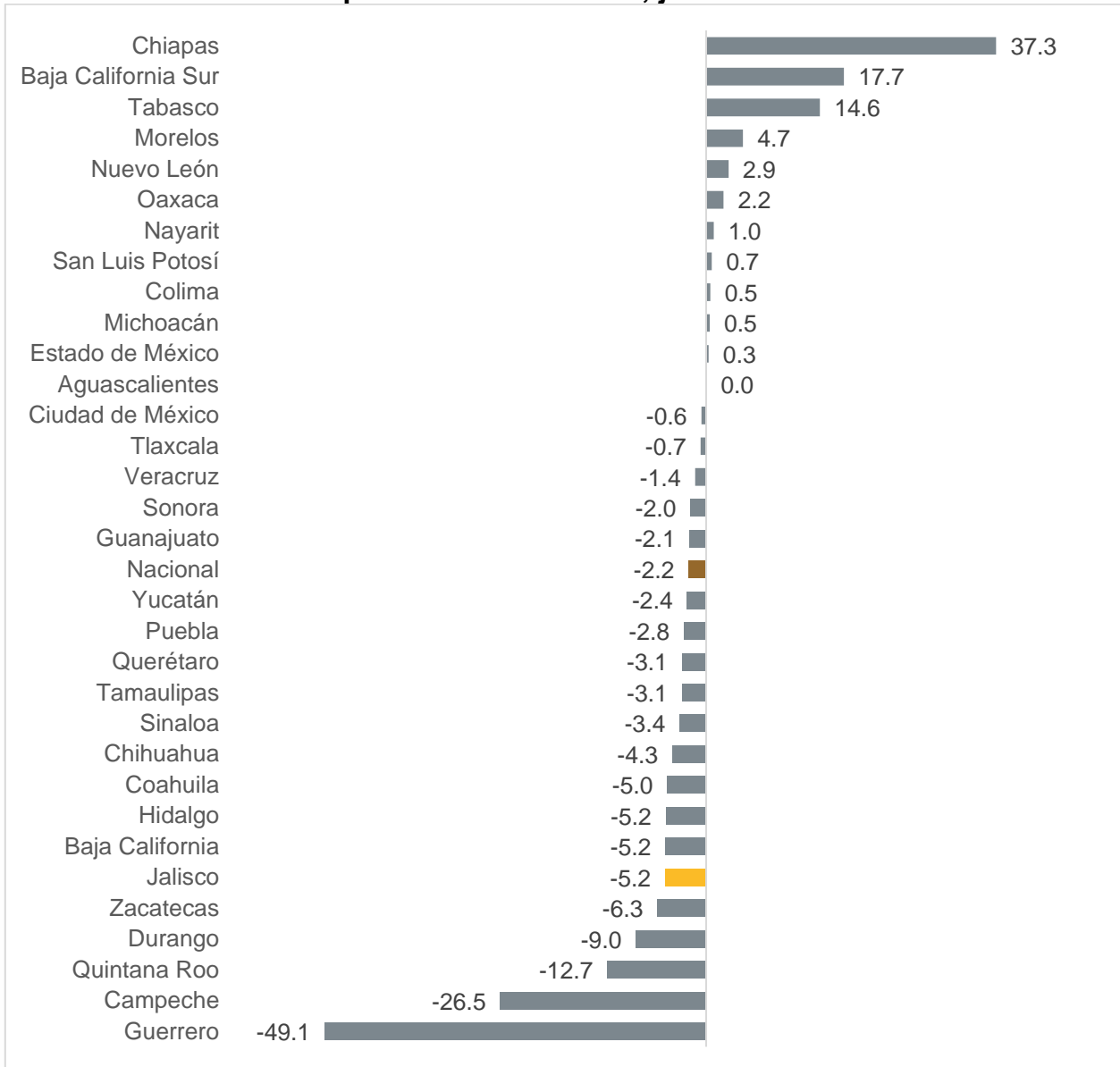


Fuente: IIEG con información de INEGI. EMIM.

Nota: El personal ocupado total corresponde a la suma del personal dependiente de la razón social, del personal suministrado por otra razón social y del personal no remunerado. El promedio se refiere al de los últimos doce meses.

Por otra parte, el personal ocupado en la industria manufacturera de Jalisco que disminuyó 5.2% a tasa anual en julio de 2024, presentó una caída mayor a la variación nacional de -2.2% y ubicó a Jalisco en el lugar 27 a nivel nacional en cuanto a crecimiento del empleo en esta industria.

**Variación porcentual anual del personal ocupado de la industria manufacturera por entidad federativa, julio 2024**

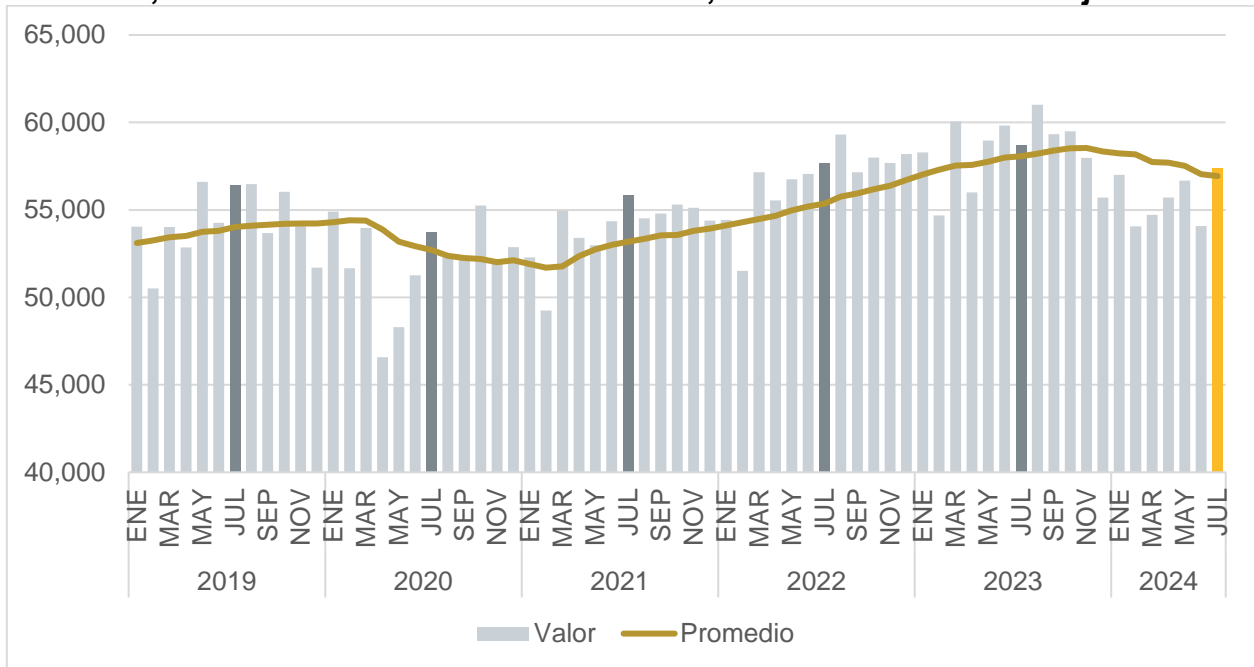


Fuente: IIEG, con información de INEGI. EMIM.

Nota: La variación anual es la variación con respecto al mismo mes del año anterior.

En cuanto a las horas trabajadas por el personal ocupado total en la industria manufacturera de Jalisco, el número de horas aumentó de 54.07 a 57.37 millones de horas trabajadas en julio de 2024 respecto al mes inmediato anterior. Sin embargo, esta cifra fue inferior a la de julio de 2023, la cual se ubicaba en 58.67 millones de horas trabajadas. Esto representó una reducción anual de 2.2%, caída menor a la observada el mes anterior, que fue de 9.6% anual. Por otra parte, la variación de las horas trabajadas de julio de 2024, de -2.2%, fue inferior a la de julio de 2023, cuando se presentó un crecimiento de 1.7%. El promedio de los últimos 12 meses disminuyó por octavo mes consecutivo, al pasar de 57.04 a 56.93 millones de horas trabajadas en julio de 2024 respecto al mes inmediato anterior.

**Horas trabajadas por el personal ocupado de la industria manufacturera en Jalisco, cifras mensuales en miles de horas, enero 2019-enero 2019-julio 2024**

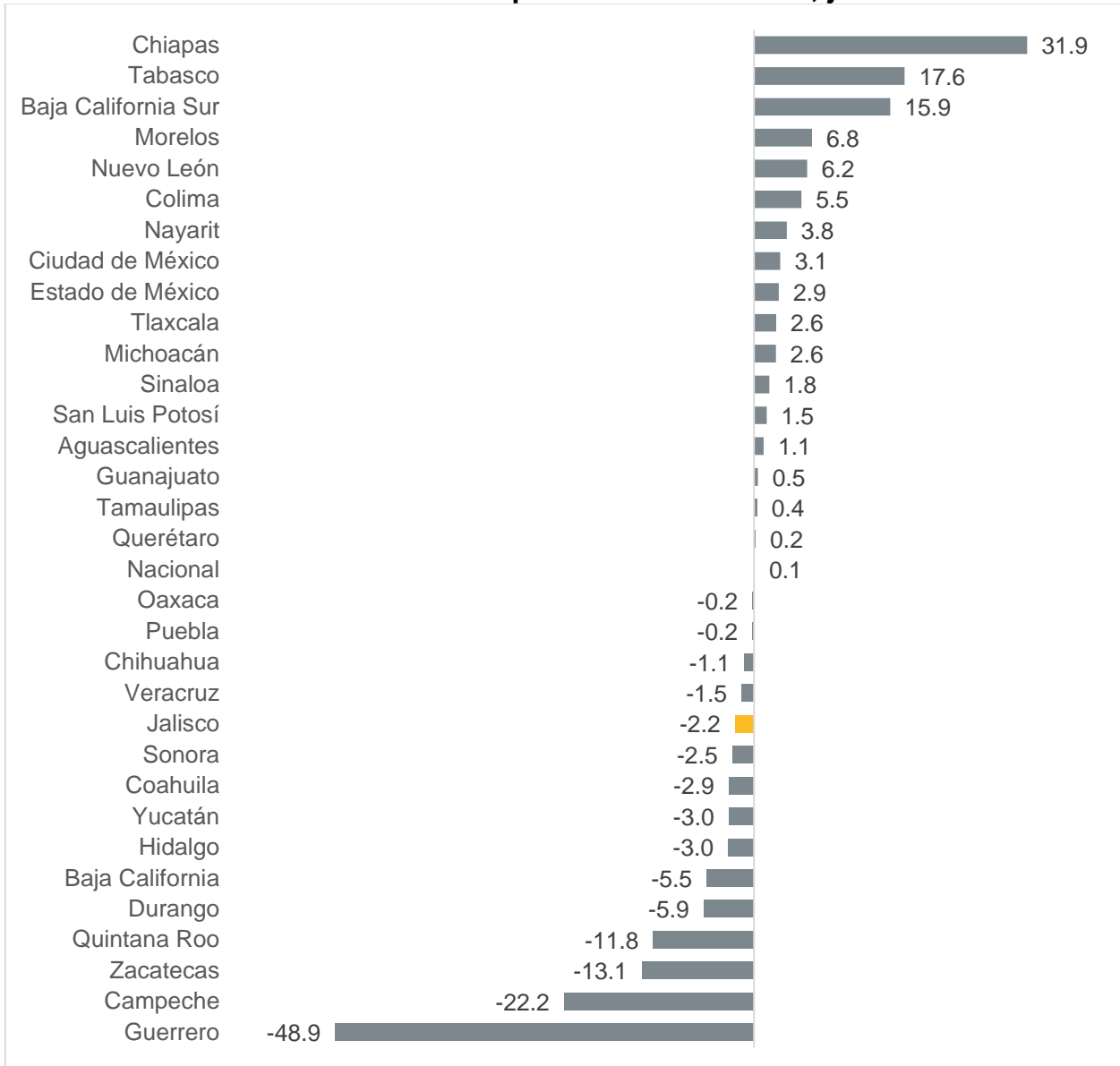


Fuente: IIEG, con información de INEGI. EMIM.

Nota: Las horas trabajadas por el personal ocupado total son la suma de las horas normales y extraordinarias efectivamente trabajadas por el personal dependiente de la razón social, el personal suministrado por otra razón social y el personal no remunerado. Cifras en Miles de horas. El promedio se refiere al de los últimos doce meses.

Por otra parte, el número de horas trabajadas por el personal ocupado en la industria manufacturera de Jalisco que disminuyó 2.2% a tasa anual en julio de 2024, presentó una cifra inferior a la variación nacional de 0.1% y ubicó a Jalisco en el lugar 22 a nivel nacional en cuanto a crecimiento de las horas trabajadas en esta industria.

**Variación porcentual anual de las horas trabajadas por el personal ocupado de la industria manufacturera por entidad federativa, julio 2024**

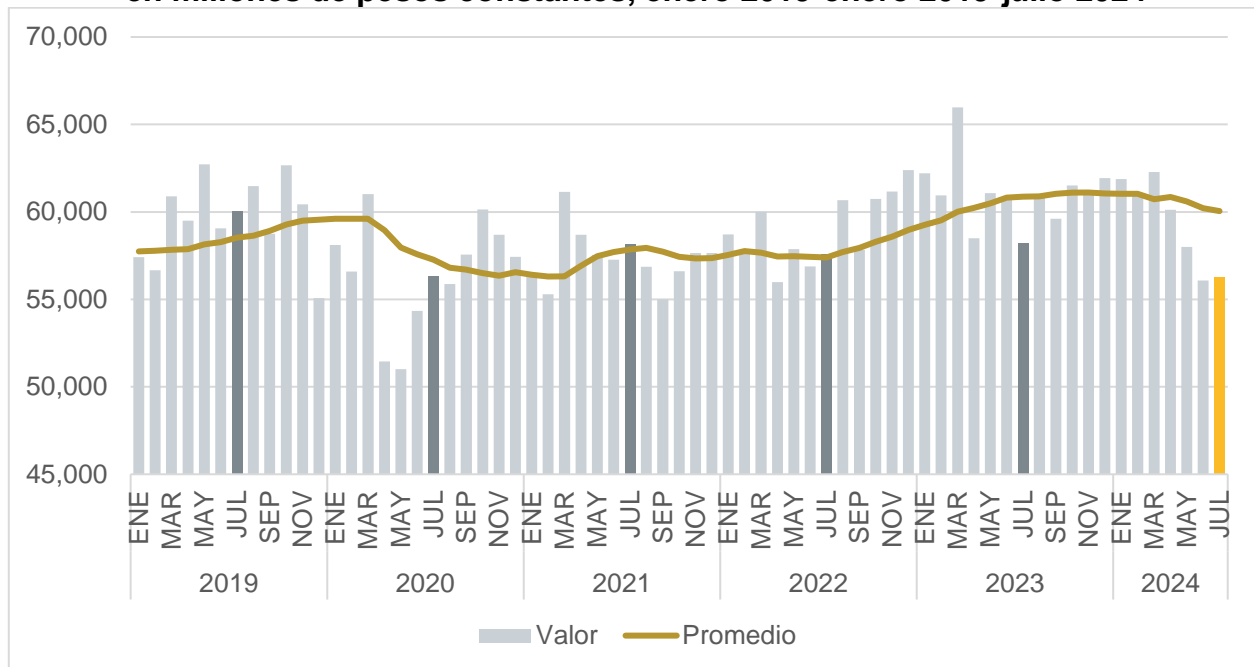


Fuente: IIEG, con información de INEGI. EMIM.

Nota: La variación anual es la variación con respecto al mismo mes del año anterior.

En lo que respecta al valor de la producción de la industria manufacturera de Jalisco, el valor de la producción aumentó de 56,074 a 56,263 millones de pesos constantes en julio de 2024 respecto al mes inmediato anterior. Sin embargo, esta cifra fue inferior a la de julio de 2023, la cual se ubicaba en 58,189 millones de pesos constantes. Esto representó una reducción anual de 3.3%, caída menor a la observada el mes anterior, que fue de 7.8% anual. Por otra parte, la variación anual del valor de la producción de julio de 2024, de -3.3%, fue inferior a la de julio de 2023, cuando se presentó un crecimiento de 1.1%. El promedio de los últimos 12 meses disminuyó por tercer mes consecutivo, al pasar de 60,212 a 60,051 millones de pesos constantes en julio de 2024 respecto al mes inmediato anterior.

### Valor de la producción de la industria manufacturera en Jalisco, cifras mensuales en millones de pesos constantes, enero 2019-enero 2019-julio 2024

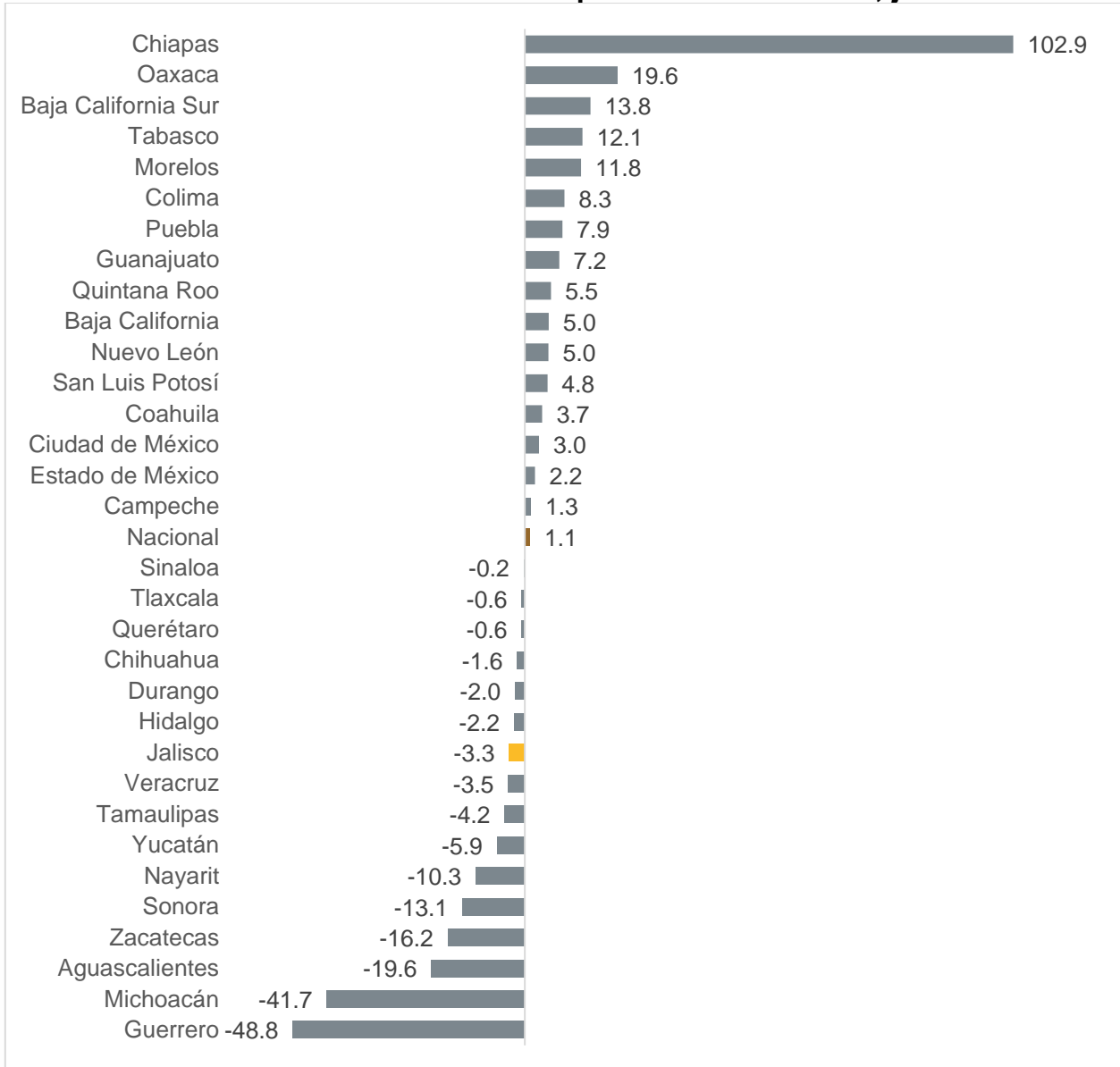


Fuente: IIEG, con información de INEGI. EMIM.

Nota: El valor de la producción se encuentra en millones de pesos constantes deflactados al último periodo publicado de la EMIM mediante el índice nacional de precios al productor para actividades secundarias con petróleo. El promedio se refiere al de los últimos doce meses.

Por otra parte, el valor de la producción en la industria manufacturera de Jalisco que disminuyó 3.3% a tasa anual en julio de 2024, presentó una cifra inferior a la variación nacional de 1.1% y ubicó a Jalisco en el lugar 23 a nivel nacional en cuanto a crecimiento del valor de la producción en esta industria.

**Variación porcentual anual del valor de la producción de la industria manufacturera en términos reales por entidad federativa, julio 2024**



Fuente: IIEG, con información de INEGI. EMIM.

Nota: La variación anual es la variación con respecto al mismo mes del año anterior. La variación es en términos reales.