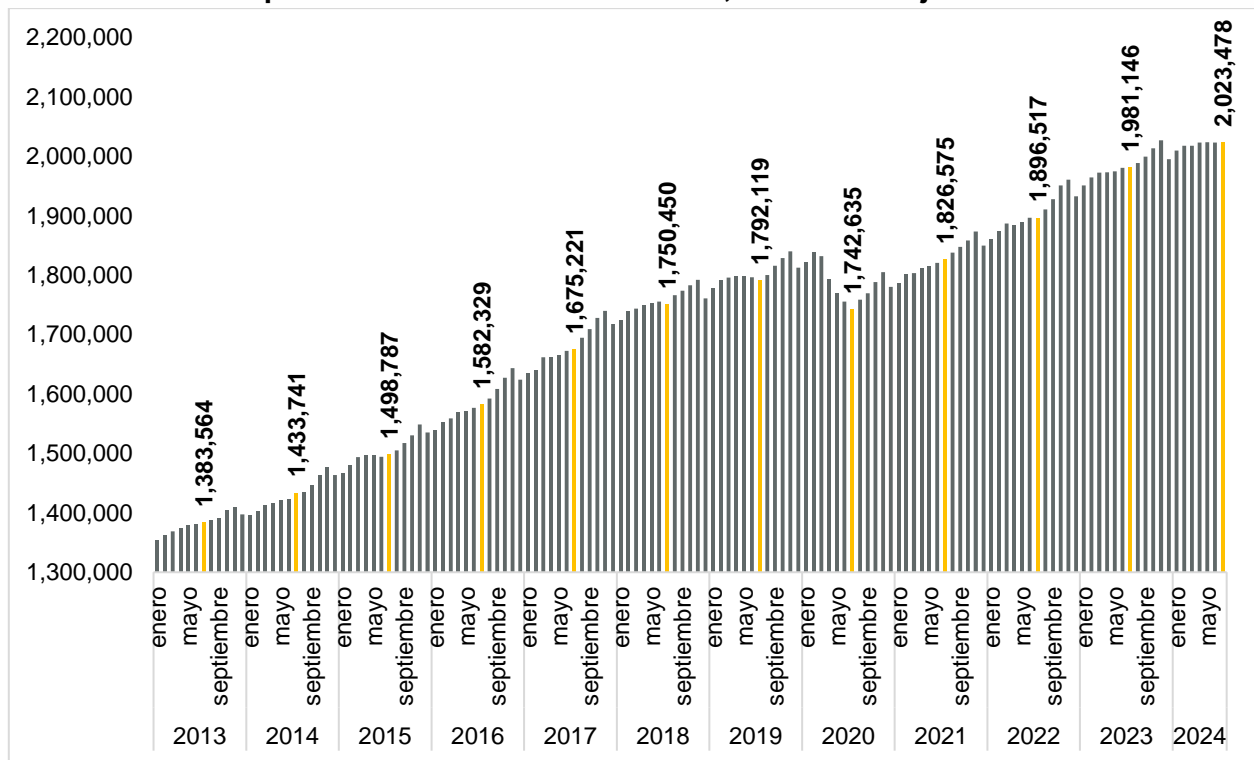


Se generaron en Jalisco 170 empleos formales en julio de 2024

De acuerdo con las cifras del IMSS, en julio de 2024 en Jalisco se tenían registrados a 2,023,478 trabajadores asegurados, lo que representa una generación de 170 empleos formales con respecto al mes anterior. La generación de empleos de julio de 2024 es menor en comparación con julio de 2023 cuando se generaron 356 puestos de trabajo, y mayor a la del mes previo cuando se perdieron 290 empleos.

A nivel nacional, en el mismo mes se tuvo una generación de 12,344 puestos de trabajo, lo que representa una tasa mensual de 0.06% y una tasa anual de 2.04%.

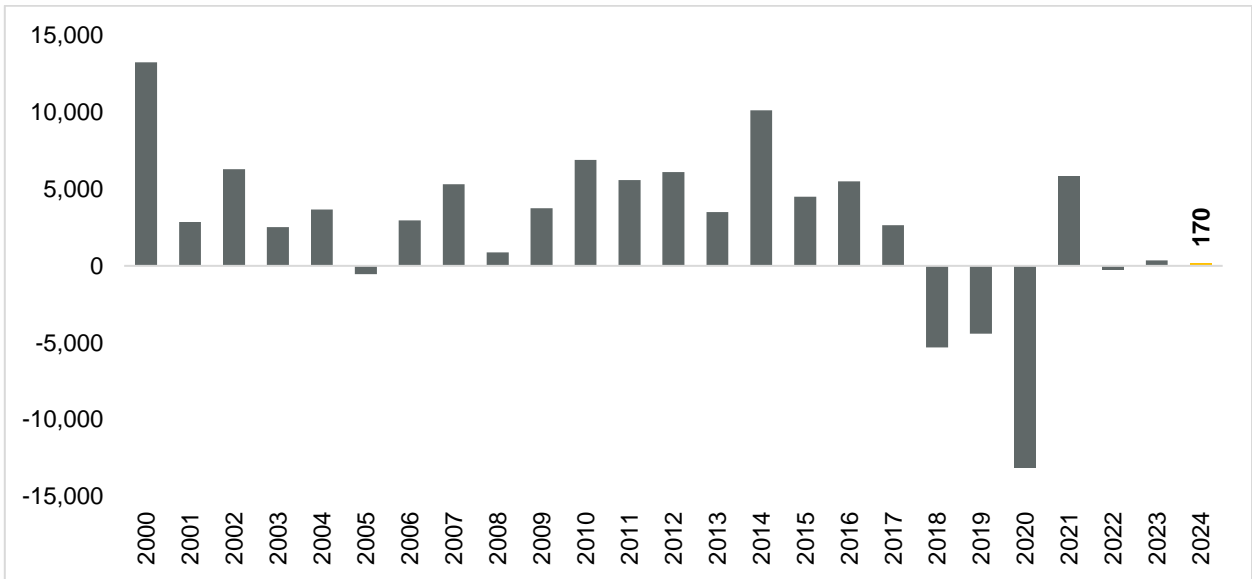
Empleos formales totales en Jalisco, enero 2013 - julio 2024



Fuente: IIEG con información del IMSS.

En ese mes hubo una generación de una generación de 170 empleos formales con respecto al mes anterior, una variación mensual de 0.01%, y una variación positiva anual de 2.14%. La generación de empleos de julio de 2024 es menor en comparación con julio de 2023 cuando se generaron 356 puestos de trabajo.

Por tipo de empleo, se generaron 2,949 empleos permanentes y se perdieron -2,779 eventuales en julio.

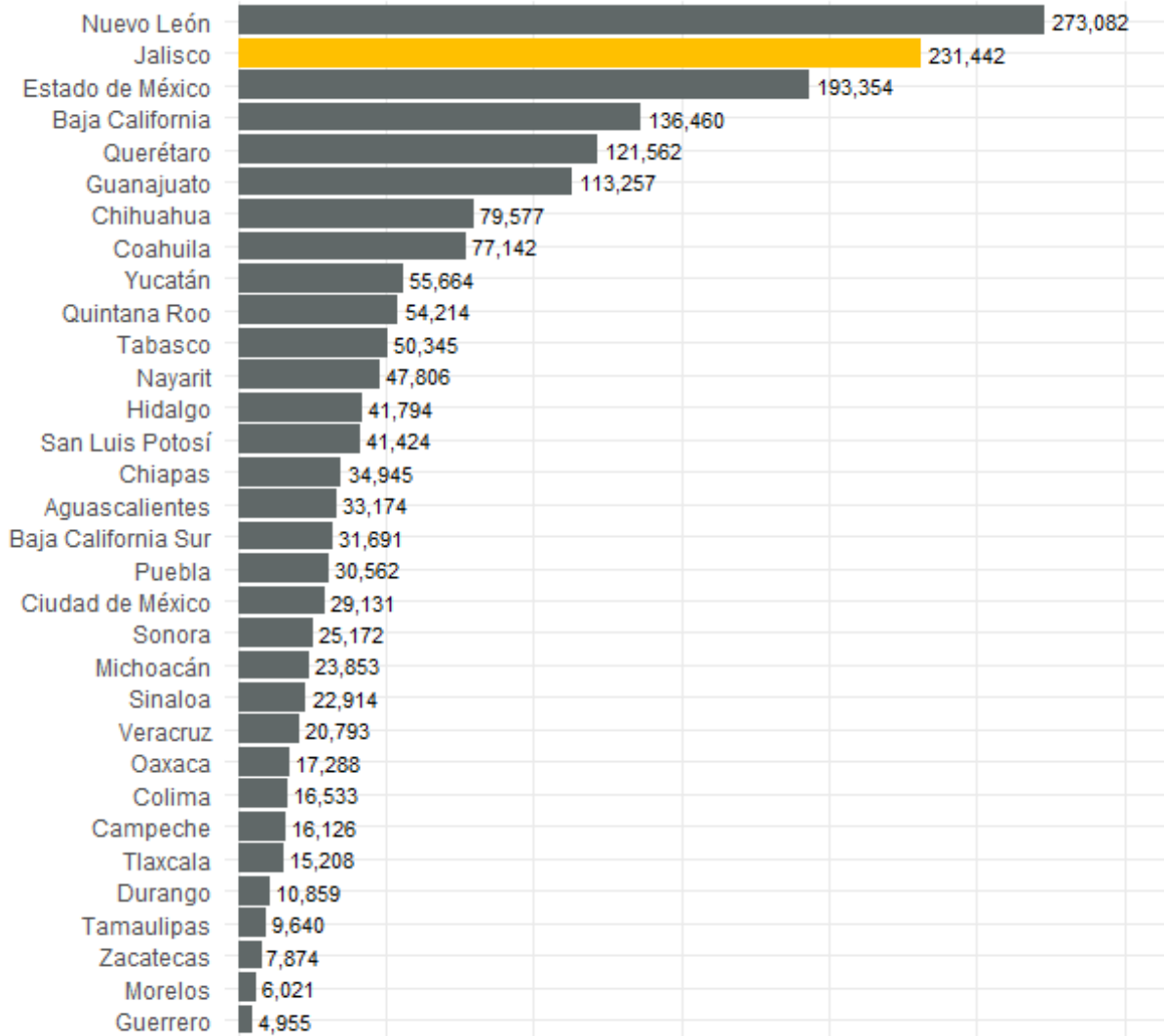


Empleos formales generados en julio en Jalisco, 2000-2024

Fuente: IIEG con información del IMSS.

En lo que va del sexenio, esto es, desde diciembre 2018, Jalisco se coloca en el lugar 2 con la mayor generación de empleos formales en el país con 231,442. En primer lugar se encuentra Nuevo León con 273,082 y Estado de México en tercero con 193,354. Por otro lado, Guerrero es último lugar con 4,955 puestos de trabajo.

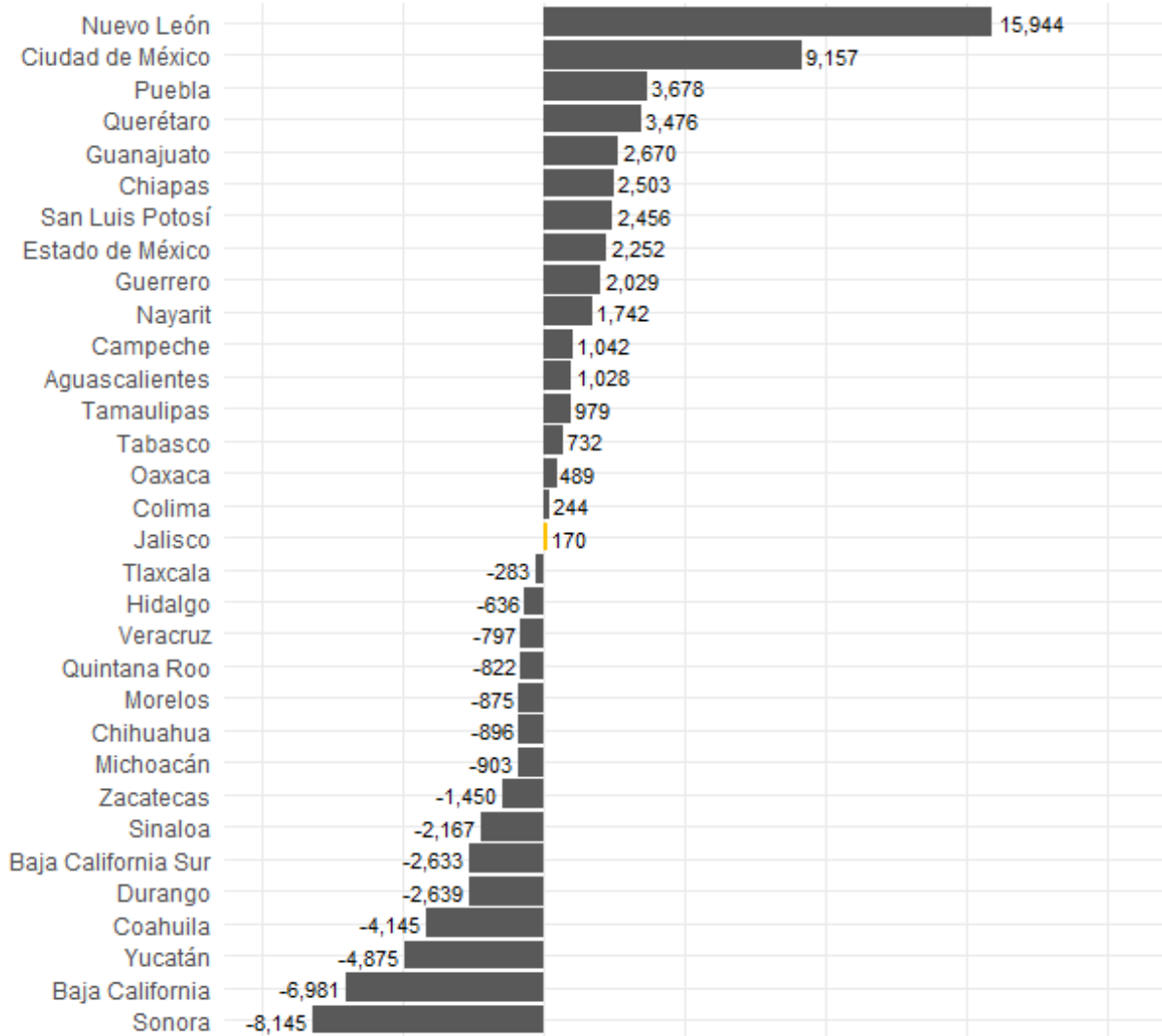
Empleos formales acumulados, diciembre 2018 a julio de 2024



Fuente: IIEG con información del IMSS.

La cifra de 170 empleos coloca a Jalisco en el lugar 17 a nivel nacional en generación de nuevos empleos en términos absolutos en julio. Por otro lado, Nuevo León fue la entidad que más generó empleo formal con 15,944 trabajadores asegurados y en último lugar Sonora que perdió 8,145 puestos de trabajo formal.

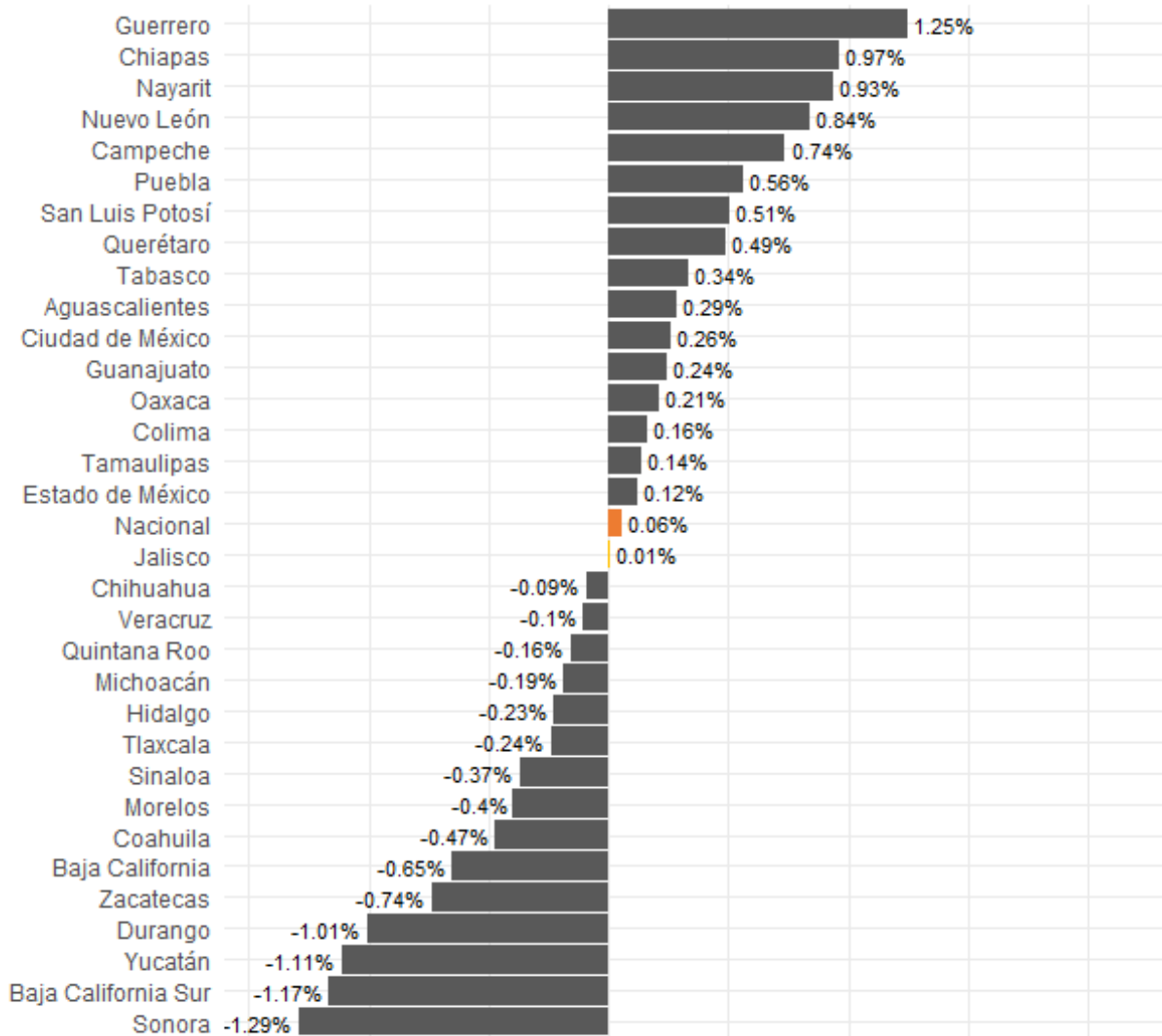
Empleos formales generados en julio 2024 por entidad federativa



Fuente: IIEG con información del IMSS. Nota: La información presentada es con base en delegaciones del IMSS que publica en su plataforma, la cual difiere para algunos estados con la que posteriormente envía al IIEG por entidad federativa. Para Baja California, Baja California Sur, Coahuila, Colima, Guanajuato, Michoacán, Nuevo León, Oaxaca, Sonora, Tamaulipas y Veracruz, las cifras por delegación y entidad tienen pequeñas diferencias debido a que las cifras por delegación contienen trabajadores de otras entidades, ya que una clínica que se encuentre en el límite estatal registra y atiende a comunidades de entidades colindantes. Estas diferencias se corrigen cuando el IMSS envía la base de datos por entidad federativa al IIEG días después de liberar la cifra por delegación en su cubo interactivo.

En términos relativos, Guerrero fue la entidad que presentó la mayor variación mensual positiva al registrar 1.25%. Por otro lado, Sonora fue la entidad que registró la mayor caída porcentual de -1.29%. Jalisco tuvo un aumento de 0.01% mensual, por debajo de la tasa nacional de 0.06%, y se ubicó en el lugar 17 a nivel nacional.

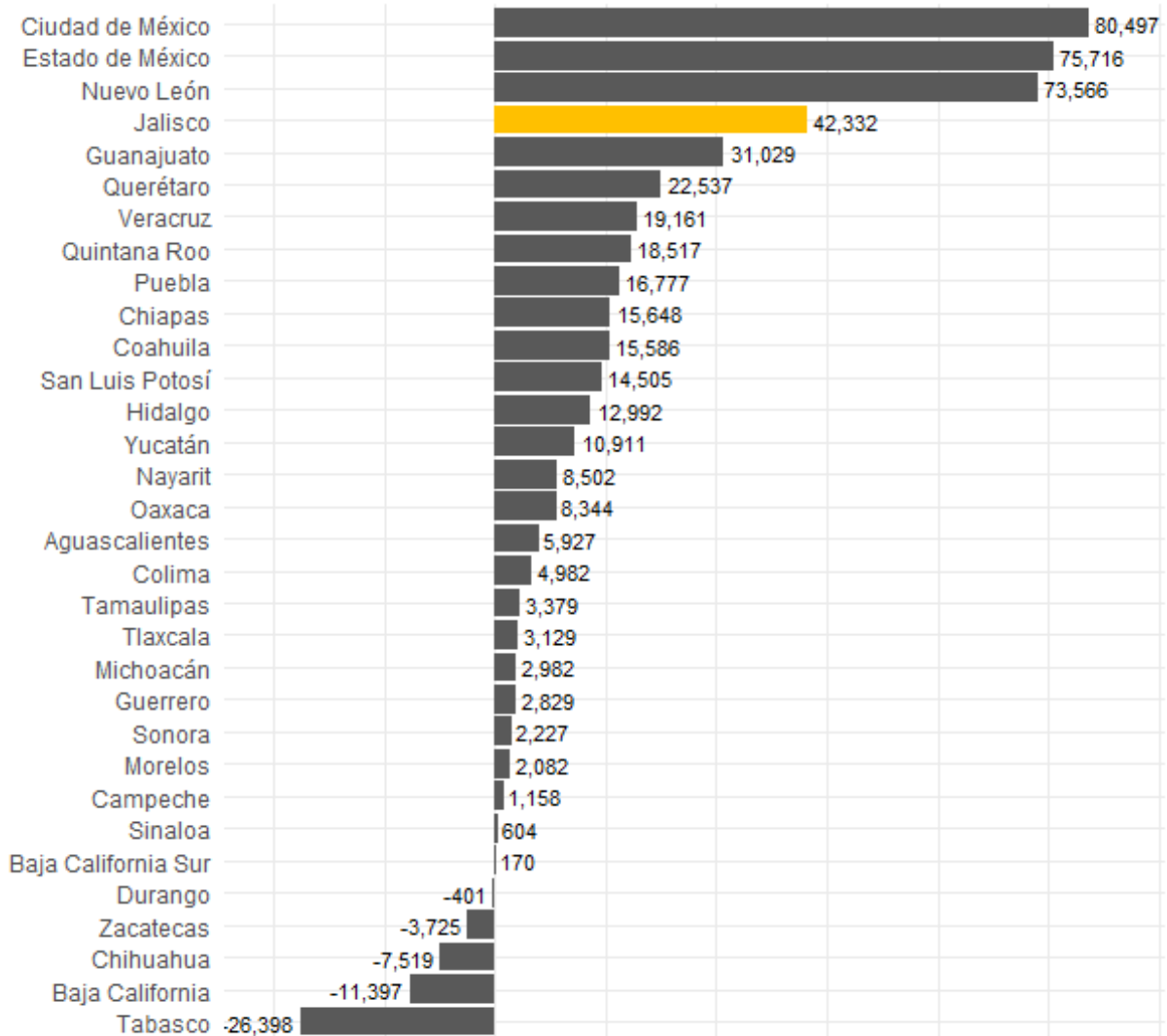
Variación porcentual mensual de empleos generados por entidad federativa, julio 2024



Fuente: IIEG con información del IMSS. Nota: La información presentada es con base en delegaciones del IMSS que publica en su plataforma, la cual difiere para algunos estados con la que posteriormente envía al IIEG por entidad federativa. Para Baja California, Baja California Sur, Coahuila, Colima, Guanajuato, Michoacán, Nuevo León, Oaxaca, Sonora, Tamaulipas y Veracruz, las cifras por delegación y entidad tienen pequeñas diferencias debido a que las cifras por delegación contienen trabajadores de otras entidades, ya que una clínica que se encuentre en el límite estatal registra y atiende a comunidades de entidades colindantes. Estas diferencias se corrigen cuando el IMSS envía la base de datos por entidad federativa al IIEG días después de liberar la cifra por delegación en su cubo interactivo.

En la variación absoluta anual de julio, la entidad se coloca en el lugar 4 a nivel nacional con 42,332 puestos de trabajo. En primer lugar se encuentra Ciudad de México con 80,497. Por otro lado, Tabasco tiene el último lugar con -26,398 trabajadores.

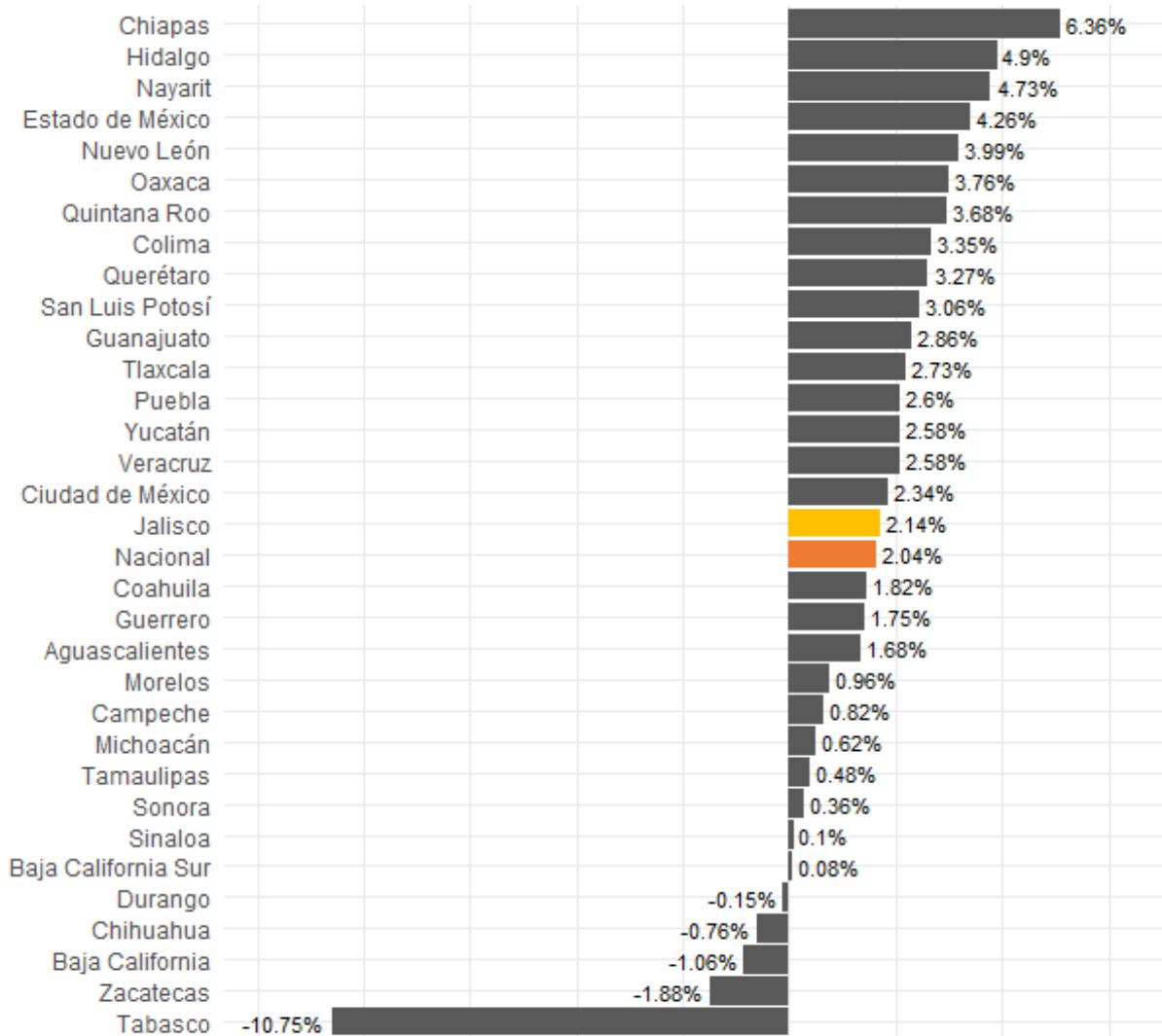
Variación absoluta anual de empleo formal, julio 2024



Fuente: IIEG con información del IMSS. Nota: La información presentada es con base en delegaciones del IMSS que publica en su plataforma, la cual difiere para algunos estados con la que posteriormente envía al IIEG por entidad federativa. Para Baja California, Baja California Sur, Coahuila, Colima, Guanajuato, Michoacán, Nuevo León, Oaxaca, Sonora, Tamaulipas y Veracruz, las cifras por delegación y entidad tienen pequeñas diferencias debido a que las cifras por delegación contienen trabajadores de otras entidades, ya que una clínica que se encuentre en el límite estatal registra y atiende a comunidades de entidades colindantes. Estas diferencias se corrigen cuando el IMSS envía la base de datos por entidad federativa al IIEG días después de liberar la cifra por delegación en su cubo interactivo.

Con relación a la variación porcentual anual de julio de 2023 a julio de 2024, Jalisco se ubicó en la posición 17 con 2.14%, por arriba de la variación nacional que fue de 2.04%. En ese mes 27 entidades registraron una variación anual positiva. En contraste, Tabasco presentó la tasa anual más baja de -10.75%.

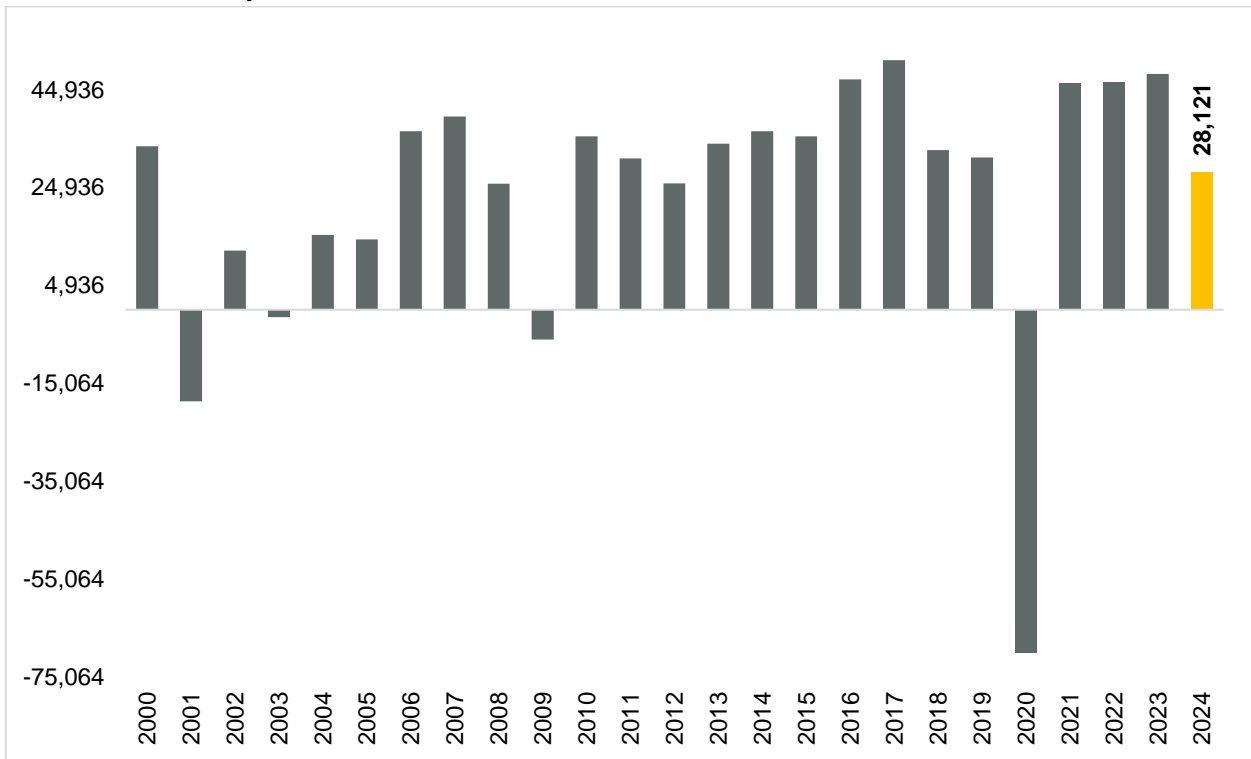
Variación porcentual anual de empleo formal, julio 2024



Fuente: IIEG con información del IMSS. Nota: La información presentada es con base en delegaciones del IMSS que publica en su plataforma, la cual difiere para algunos estados con la que posteriormente envía al IIEG por entidad federativa. Para Baja California, Baja California Sur, Coahuila, Colima, Guanajuato, Michoacán, Nuevo León, Oaxaca, Sonora, Tamaulipas y Veracruz, las cifras por delegación y entidad tienen pequeñas diferencias debido a que las cifras por delegación contienen trabajadores de otras entidades, ya que una clínica que se encuentre en el límite estatal registra y atiende a comunidades de entidades colindantes. Estas diferencias se corrigen cuando el IMSS envía la base de datos por entidad federativa al IIEG días después de liberar la cifra por delegación en su cubo interactivo.

En el acumulado de 2024, Jalisco registra un aumento de 28,121 empleos lo que representa una variación acumulada de 1.41% con respecto al cierre de 2023. La cifra más alta se presentó en el acumulado de 2017, cuando se registraron 50,984 empleos nuevos. Cabe señalar que, con respecto al mismo periodo del año anterior, se observó una menor generación de empleos, al pasar de 48,184 en el acumulado de 2023 a 28,121 en el mismo periodo de 2024, es decir, se tienen 20,063 empleos menos que en el mismo periodo del año pasado.

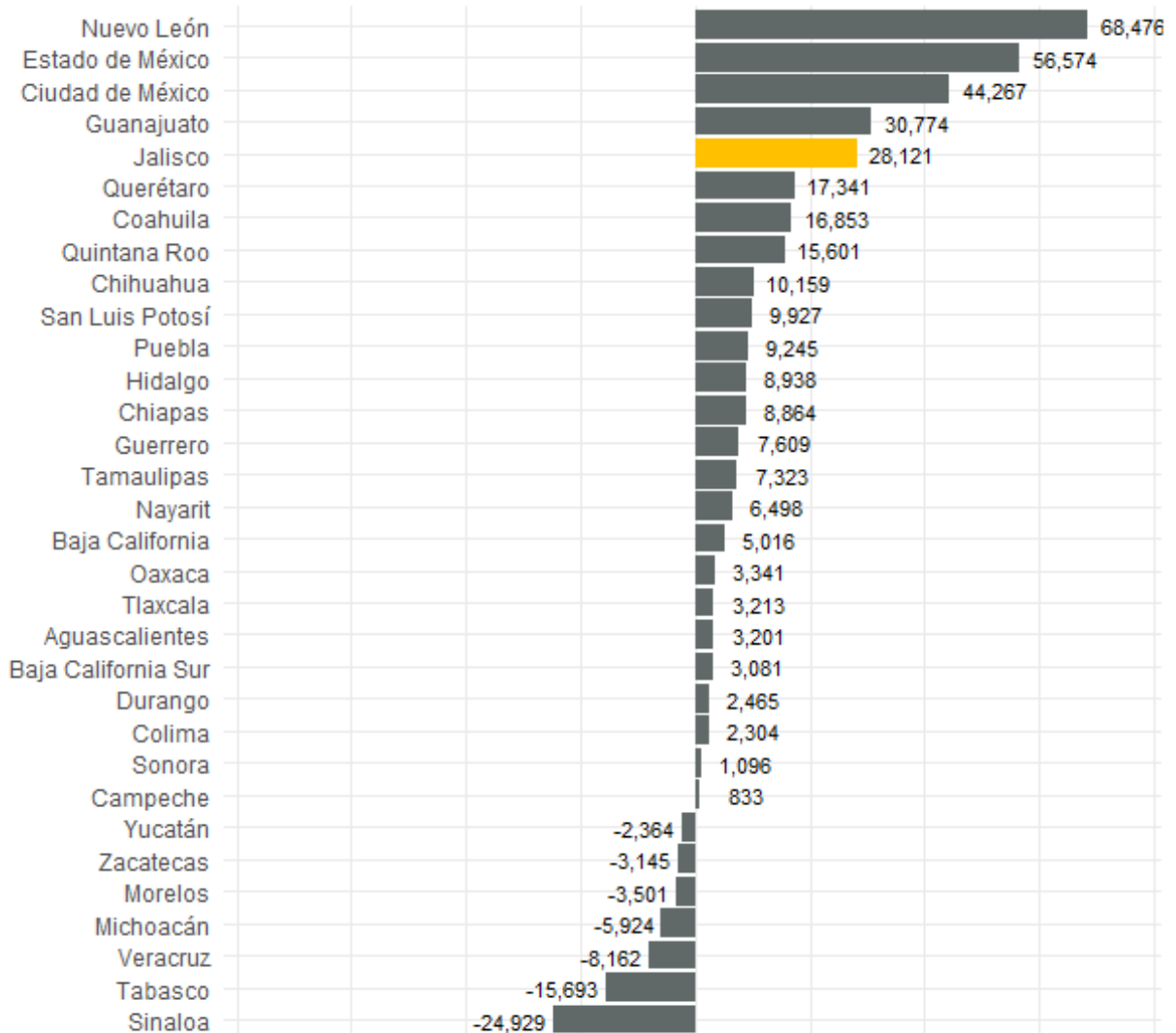
Empleos nuevos formales en Jalisco, acumulados 2000 - 2024



Fuente: IIEG con información del IMSS

Jalisco se posicionó en el lugar 5 a nivel nacional en el número de empleos formales acumulados del año, con un aumento de 28,121 empleos. A nivel nacional, el acumulado es de 307,402 trabajadores, una variación porcentual de 1.4%. Por otro lado, Nuevo León ha generado 68,476 empleos en lo que va del año, siendo el primer lugar, en contraste, Sinaloa registra una pérdida acumulada de empleos nuevos de -24,929 siendo el último lugar.

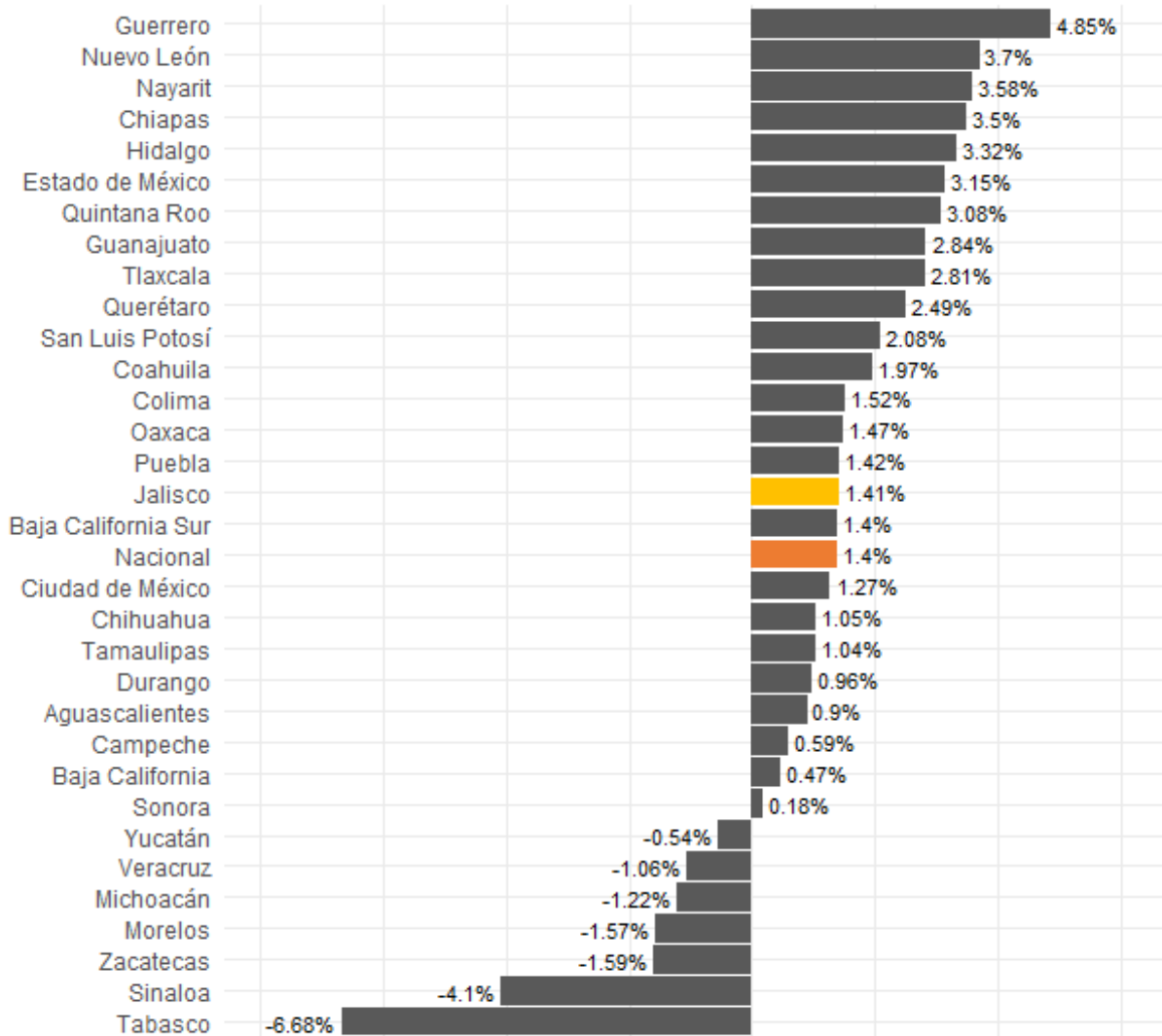
Empleos generados por entidad federativa, acumulado enero-julio 2024



Fuente: IIEG con información del IMSS. Nota: La información presentada es con base en delegaciones del IMSS que publica en su plataforma, la cual difiere para algunos estados con la que posteriormente envía al IIEG por entidad federativa. Para Baja California, Baja California Sur, Coahuila, Colima, Guanajuato, Michoacán, Nuevo León, Oaxaca, Sonora, Tamaulipas y Veracruz, las cifras por delegación y entidad tienen pequeñas diferencias debido a que las cifras por delegación contienen trabajadores de otras entidades, ya que una clínica que se encuentre en el límite estatal registra y atiende a comunidades de entidades colindantes. Estas diferencias se corrigen cuando el IMSS envía la base de datos por entidad federativa al IIEG días después de liberar la cifra por delegación en su cubo interactivo.

Con relación a la variación porcentual acumulada de 2024, Jalisco se ubica en la posición 16 con una variación de 1.41%, por arriba de la variación nacional que fue de 1.40%. Mientras que, Guerrero es la entidad con la mayor variación acumulada positiva al registrar 4.85%. En contraste, Tabasco presentó la menor variación en el empleo formal en lo que va del año con -6.68%.

Variación porcentual por entidad federativa, acumulado 2024



Fuente: IIEG con información del IMSS. Nota: La información presentada es con base en delegaciones del IMSS que publica en su plataforma, la cual difiere para algunos estados con la que posteriormente envía al IIEG por entidad federativa. Para Baja California, Baja California Sur, Coahuila, Colima, Guanajuato, Michoacán, Nuevo León, Oaxaca, Sonora, Tamaulipas y Veracruz, las cifras por delegación y entidad tienen pequeñas diferencias debido a que las cifras por delegación contienen trabajadores de otras entidades, ya que una clínica que se encuentre en el límite estatal registra y atiende a comunidades de entidades colindantes. Estas diferencias se corrigen cuando el IMSS envía la base de datos por entidad federativa al IIEG días después de liberar la cifra por delegación en su cubo interactivo.