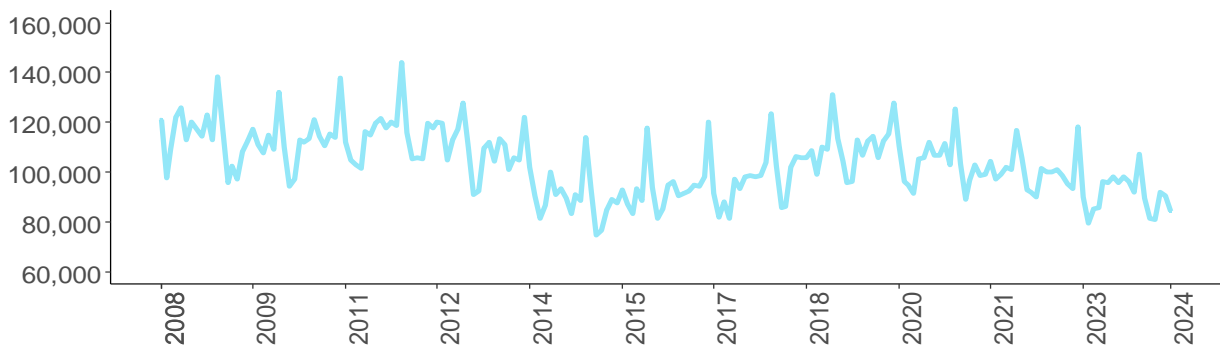


Sacrificio de ganado en rastros municipales en junio de 2024

Cabezas sacrificadas y carne en canal para Jalisco

De acuerdo con las cifras mensuales reportadas por INEGI (2024), el número de cabezas sacrificadas en Jalisco ha presentado una tendencia decreciente respecto al mes y año pasado. En junio de 2024, se sacrificaron 84,050 cabezas en Jalisco; lo que representa una reducción de 6.85% respecto al mes pasado y una disminución de 12.10% en comparación con junio de 2023.

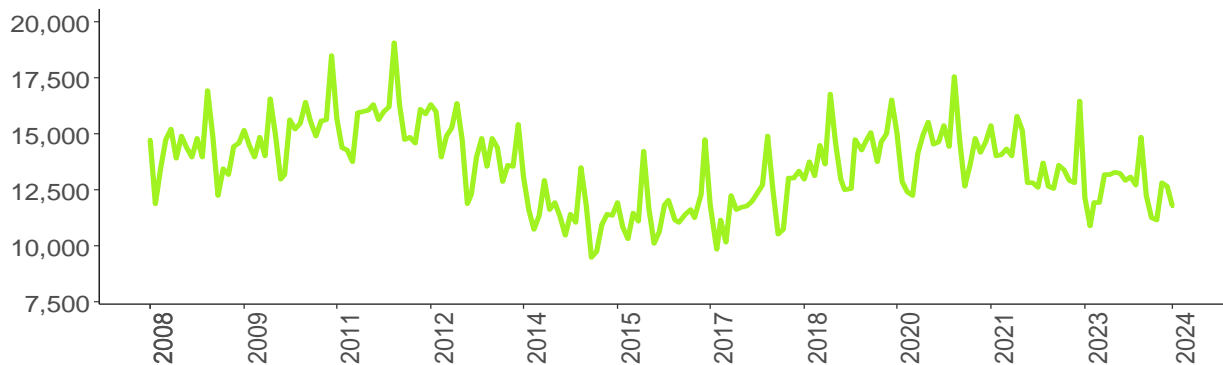
Número de cabezas sacrificadas en Jalisco en enero 2008 - junio 2024



Fuente: IIEG con información de INEGI, Sacrificio de Ganado en Rastros Municipales.

Lo mismo ha sucedido con la producción de carne en canal. En junio de 2024, se produjeron 11,759 toneladas en Jalisco, lo cual, representa una reducción de 7.20% en comparación con el mes anterior y una disminución de 10.95% respecto a junio de 2023.

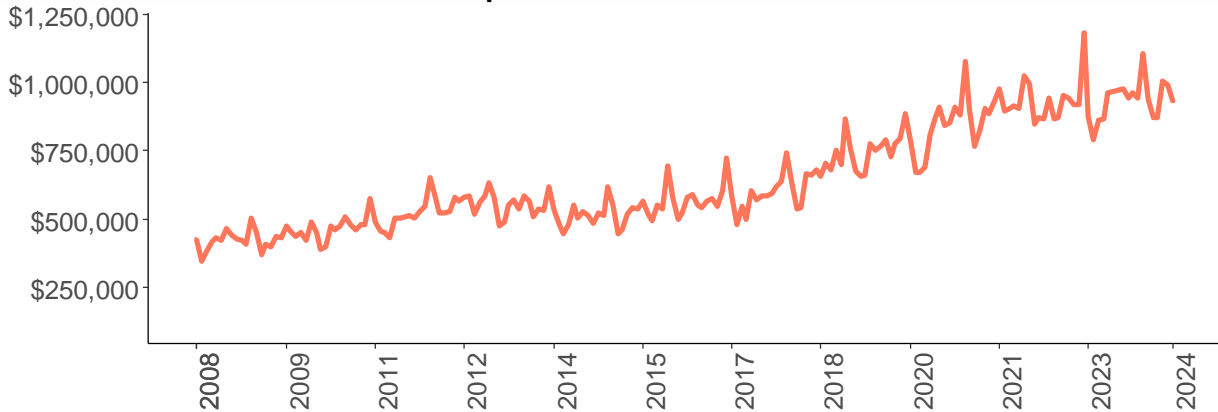
Producción de carne en canal en Jalisco en enero 2008 - junio 2024, toneladas



Fuente: IIEG con información de INEGI, Sacrificio de Ganado en Rastros Municipales. Nota: Carne en canal se refiere al cuerpo del animal sacrificado, sangrado, desollado, eviscerado, sin cabeza ni extremidades. La canal es el producto primario; es un paso intermedio en la producción de carne, que es el producto terminado.

En junio de 2024, el valor de la producción de la carne en canal fue de 929,392 miles de pesos corrientes, lo que refleja una reducción nominal de 6.26% respecto al mes anterior y una disminución de 4.05% en comparación con junio de 2023.

Valor de la producción de carne en canal en Jalisco en enero 2008 – junio 2024, miles de pesos corrientes



Fuente: IIEG con información de INEGI, Sacrificio de Ganado en Rastros Municipales. Nota: Carne en canal se refiere al cuerpo del animal sacrificado, sangrado, desollado, eviscerado, sin cabeza ni extremidades. El canal es el producto primario; es un paso intermedio en la producción de carne, que es el producto terminado.

Durante junio de 2024, el sacrificio de ganado en Jalisco registró una variación anual de -12.10% respecto a junio de 2023. De la misma forma, la producción de carne de canal mostró una caída anual de 10.95% y el valor total de dicha producción reflejó una caída anual nominal de 4.05% en el mismo periodo.

Todos los ganados mostraron una reducción respecto al mismo mes del año pasado. El ganado caprino fue el que presentó la mayor caída en el número de cabezas con una variación anual de -74.26%. Además, este ganado tuvo una reducción de 75.00% en la producción de carne de canal y mostró una disminución de 69.52% en el valor de dicha producción.

Por su parte, el ganado ovino fue el que presentó la menor reducción en el número de cabezas con una variación anual de -6.26%. Este ganado tuvo una caída de 3.85% en la producción de carne de canal y mostró un aumento de 2.14% en el valor de dicha producción.

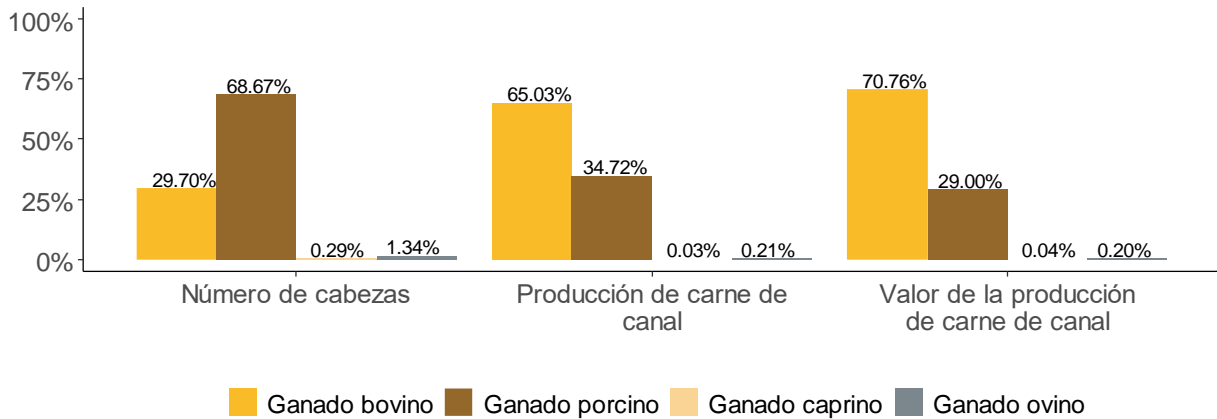
Variación anual del número de cabezas, carne de canal y valor de la producción por especie, junio 2024

Tipo de ganado		Junio 2023	Junio 2024	Variación anual
Ganado bovino	Número de cabezas	27,570	24,962	-9.46%
	Producción de carne de canal	8,462	7,647	-9.63%
	Valor de la producción de carne de canal	660,009	657,678	-0.35%
Ganado porcino	Número de cabezas	65,909	57,721	-12.42%
	Producción de carne de canal	4,701	4,083	-13.15%
	Valor de la producción de carne de canal	305,587	269,497	-11.81%
Ganado caprino	Número de cabezas	944	243	-74.26%
	Producción de carne de canal	16	4	-75.00%
	Valor de la producción de carne de canal	1,158	353	-69.52%
Ganado ovino	Número de cabezas	1,199	1,124	-6.26%
	Producción de carne de canal	26	25	-3.85%
	Valor de la producción de carne de canal	1,825	1,864	2.14%
Total general	Número de cabezas	95,622	84,050	-12.10%
	Producción de carne de canal	13,205	11,759	-10.95%
	Valor de la producción de carne de canal	968,579	929,392	-4.05%

Fuente: IIEG con información de INEGI, Sacrificio de Ganado en Rastros Municipales. Nota: La producción de carne esta expresada en toneladas y el valor de la producción en miles de pesos corrientes.

En junio de 2024, el número de cabezas de ganado sacrificadas, la producción de carne de canal y el valor de dicha producción se concentró principalmente en el ganado bovino y porcino. Del total de cabezas de ganado sacrificadas, el 68.67% corresponde al ganado porcino y 29.7% al ganado bovino. De la producción total de carne de canal, el 34.72% es de ganado porcino y 65.03% de ganado bovino. Del valor total de la producción de carne de canal, el 29.00% pertenece al ganado porcino y 70.76% al ganado bovino.

Distribución del valor de la producción, producción de carne y número de cabezas sacrificadas por especie, junio 2024



Fuente: IIEG con información de INEGI, Sacrificio de Ganado en Rastros Municipales. Nota: Carne en canal se refiere al cuerpo del animal sacrificado, sangrado, desollado, eviscerado, sin cabeza ni extremidades. La canal es el producto primario; es un paso intermedio en la producción de carne, que es el producto terminado.

Comparaciones estatales de carne en canal

Ganado bovino

El número de cabezas sacrificadas a nivel nacional fue de 138,502 durante junio de 2024. Las toneladas de carne para este mes fueron de 37,563 y el valor de la producción fue de 3,135,033 miles de pesos corrientes. Las entidades federativas más representativas del ganado bovino fueron Jalisco, Michoacán, Guanajuato, Estado de México y Veracruz. De estos estados, Jalisco fue el que más destacó representando un 18.02% en las cabezas sacrificadas, un 20.36% en la producción de carne de canal y un 20.98% en el valor de dicha producción, respecto al total general.

Ganado bovino, distribución por entidad federativa durante junio 2024

Ganado bovino	Número de cabezas	Producción de carne de canal	Valor de la producción de carne de canal
Aguascalientes	2.09%	1.84%	1.74%
Baja California	0.20%	0.20%	0.18%
Baja California Sur	0.77%	0.65%	0.60%
Campeche	0.77%	0.69%	0.64%
Coahuila	3.38%	3.48%	3.42%
Colima	0.64%	0.59%	0.61%
Chiapas	4.24%	3.76%	3.74%
Chihuahua	4.70%	3.94%	3.26%
Durango	2.03%	1.96%	1.86%
Guanajuato	8.62%	8.52%	8.48%
Guerrero	3.61%	3.28%	3.26%
Hidalgo	2.46%	2.87%	2.92%
Jalisco	18.02%	20.36%	20.98%
Estado de México	7.78%	8.05%	8.39%
Michoacán	12.11%	12.11%	12.62%
Morelos	0.73%	0.77%	0.75%
Nayarit	1.53%	1.47%	1.43%
Nuevo León	0.60%	0.66%	0.62%
Oaxaca	2.07%	2.33%	2.43%
Puebla	3.29%	3.68%	3.61%
Querétaro	2.88%	2.94%	2.99%
Quintana Roo	0.27%	0.29%	0.37%
San Luis Potosí	2.86%	2.53%	2.39%
Sinaloa	1.43%	1.23%	1.30%
Sonora	1.15%	0.99%	1.01%
Tabasco	1.82%	1.69%	1.61%
Tamaulipas	1.31%	1.18%	1.11%
Tlaxcala	0.31%	0.30%	0.30%
Veracruz	5.53%	5.14%	4.93%
Yucatán	0.79%	0.72%	0.71%
Zacatecas	1.99%	1.79%	1.73%

Fuente: IIEG con información de INEGI, Sacrificio de Ganado en Rastros Municipales.

Ganado porcino

El número de cabezas sacrificadas a nivel nacional fue de 342,545 durante junio de 2024. Las toneladas de carne para este mes fueron de 25,387 y el valor de la producción fue de 1,648,341 miles de pesos corrientes. Las entidades federativas más representativas del ganado porcino fueron Jalisco, Estado de México, Puebla, Guanajuato y Yucatán. De estos estados, Jalisco fue el que más destacó representando un 16.85% en las cabezas sacrificadas, un 16.08% en la producción de carne de canal y un 16.35% en el valor de dicha producción, respecto al total general.

Ganado porcino, distribución por entidad federativa durante junio 2024

Ganado porcino	Número de cabezas	Producción de carne de canal	Valor de la producción de carne de canal
Aguascalientes	4.74%	4.31%	4.64%
Baja California	0.05%	0.07%	0.07%
Baja California Sur	0.07%	0.07%	0.07%
Campeche	1.00%	1.00%	1.02%
Coahuila	0.85%	1.35%	1.25%
Colima	2.08%	1.79%	1.85%
Chiapas	0.26%	0.26%	0.29%
Chihuahua	0.50%	0.48%	0.46%
Durango	0.11%	0.11%	0.11%
Guanajuato	7.42%	7.63%	6.46%
Guerrero	3.57%	3.57%	3.96%
Hidalgo	4.13%	4.16%	4.17%
Jalisco	16.85%	16.08%	16.35%
Estado de México	14.91%	15.35%	15.14%
Michoacán	6.31%	6.57%	6.98%
Morelos	2.25%	2.22%	2.36%
Nayarit	1.45%	1.19%	1.26%
Nuevo León	0.08%	0.07%	0.07%
Oaxaca	1.09%	1.17%	1.17%
Puebla	8.03%	8.57%	8.58%
Querétaro	5.56%	5.14%	4.59%
Quintana Roo	0.79%	0.82%	0.80%
San Luis Potosí	1.28%	1.23%	1.21%
Sinaloa	0.51%	0.53%	0.58%
Sonora	0.84%	0.94%	0.99%
Tabasco	0.10%	0.11%	0.10%
Tamaulipas	0.18%	0.19%	0.20%
Tlaxcala	0.75%	0.67%	0.62%
Veracruz	6.83%	6.27%	6.38%
Yucatán	6.24%	6.99%	7.11%
Zacatecas	1.15%	1.06%	1.17%

Fuente: IIEG con información de INEGI, Sacrificio de Ganado en Rastros Municipales.

Ganado ovino

El número de cabezas sacrificadas a nivel nacional fue de 9,261 durante junio de 2024. Las toneladas de carne para este mes fueron de 214 y el valor de la producción fue de 16,901 miles de pesos corrientes. Las entidades federativas más representativas del ganado ovino fueron Aguascalientes, Estado de México, Jalisco, Querétaro y Michoacán. De estos estados, Jalisco fue el tercero dedicado al ganado ovino, representando un 12.14% en las cabezas sacrificadas, un 11.74% en la producción de carne de canal y un 11.03% en el valor de dicha producción, respecto al total general.

Ganado ovino, distribución por entidad federativa durante junio 2024

Ganado ovino	Número de cabezas	Producción de carne de canal	Valor de la producción de carne de canal
Aguascalientes	23.82%	24.88%	25.84%
Baja California	0.63%	0.47%	0.41%
Baja California Sur	0.00%	0.00%	0.00%
Campeche	0.00%	0.00%	0.00%
Coahuila	0.24%	NA	0.19%
Colima	0.59%	0.47%	0.44%
Chiapas	0.00%	0.00%	0.00%
Chihuahua	0.15%	NA	0.14%
Durango	0.00%	0.00%	0.00%
Guanajuato	4.42%	4.69%	4.55%
Guerrero	0.00%	0.00%	0.00%
Hidalgo	3.41%	3.76%	3.64%
Jalisco	12.14%	11.74%	11.03%
Estado de México	22.93%	25.82%	25.48%
Michoacán	5.47%	4.69%	4.46%
Morelos	0.23%	0.47%	0.30%
Nayarit	0.18%	NA	0.21%
Nuevo León	0.02%	NA	0.02%
Oaxaca	1.98%	1.88%	1.69%
Puebla	1.43%	1.88%	1.67%
Querétaro	11.50%	9.86%	9.22%
Quintana Roo	0.00%	0.00%	0.00%
San Luis Potosí	1.24%	1.41%	1.35%
Sinaloa	1.67%	1.88%	1.75%
Sonora	0.00%	0.00%	0.00%
Tabasco	0.00%	0.00%	0.00%
Tamaulipas	0.73%	0.47%	0.66%
Tlaxcala	0.16%	NA	0.16%
Veracruz	0.00%	0.00%	0.00%
Yucatán	4.50%	2.82%	3.66%
Zacatecas	2.55%	2.82%	3.16%

Fuente: IIEG con información de INEGI, Sacrificio de Ganado en Rastros Municipales. Nota: NA se refiere a las entidades federativas que no proporcionaron información.

Ganado caprino

El número de cabezas sacrificadas a nivel nacional fue de 2,006 durante junio de 2024. Las toneladas de carne para este mes fueron de 38 y el valor de la producción fue de 2,862 miles de pesos corrientes. Las entidades federativas más representativas del ganado caprino fueron Guanajuato, Michoacán, Jalisco, Aguascalientes y Tamaulipas. De estos estados, Jalisco fue el tercero representando un 12.11% en las cabezas sacrificadas, un 10.53% en la producción de carne de canal y un 12.33% en el valor de dicha producción, respecto al total general.

Ganado caprino, distribución por entidad federativa durante junio 2024

Ganado caprino	Número de cabezas	Producción de carne de canal	Valor de la producción de carne de canal
Aguascalientes	11.96%	10.53%	10.55%
Baja California	0.00%	0.00%	0.00%
Baja California Sur	0.00%	0.00%	0.00%
Campeche	0.00%	0.00%	0.00%
Coahuila	0.00%	0.00%	0.00%
Colima	5.73%	5.26%	5.31%
Chiapas	0.00%	0.00%	0.00%
Chihuahua	0.20%	NA	0.17%
Durango	0.00%	0.00%	0.00%
Guanajuato	23.73%	26.32%	23.72%
Guerrero	0.00%	0.00%	0.00%
Hidalgo	0.15%	NA	0.21%
Jalisco	12.11%	10.53%	12.33%
Estado de México	0.00%	0.00%	0.00%
Michoacán	19.04%	18.42%	18.45%
Morelos	0.00%	0.00%	0.00%
Nayarit	0.45%	NA	0.42%
Nuevo León	1.25%	NA	0.38%
Oaxaca	1.35%	2.63%	1.75%
Puebla	0.00%	0.00%	0.00%
Querétaro	0.00%	0.00%	0.00%
Quintana Roo	0.00%	0.00%	0.00%
San Luis Potosí	0.20%	NA	0.21%
Sinaloa	8.03%	7.89%	7.72%
Sonora	0.25%	NA	0.24%
Tabasco	0.00%	0.00%	0.00%
Tamaulipas	9.02%	10.53%	11.22%
Tlaxcala	0.00%	0.00%	0.00%
Veracruz	0.00%	0.00%	0.00%
Yucatán	0.00%	0.00%	0.00%
Zacatecas	6.53%	7.89%	7.30%

Fuente: IIEG con información de INEGI, Sacrificio de Ganado en Rastros Municipales. Nota: NA se refiere a las entidades federativas que no proporcionaron información.