

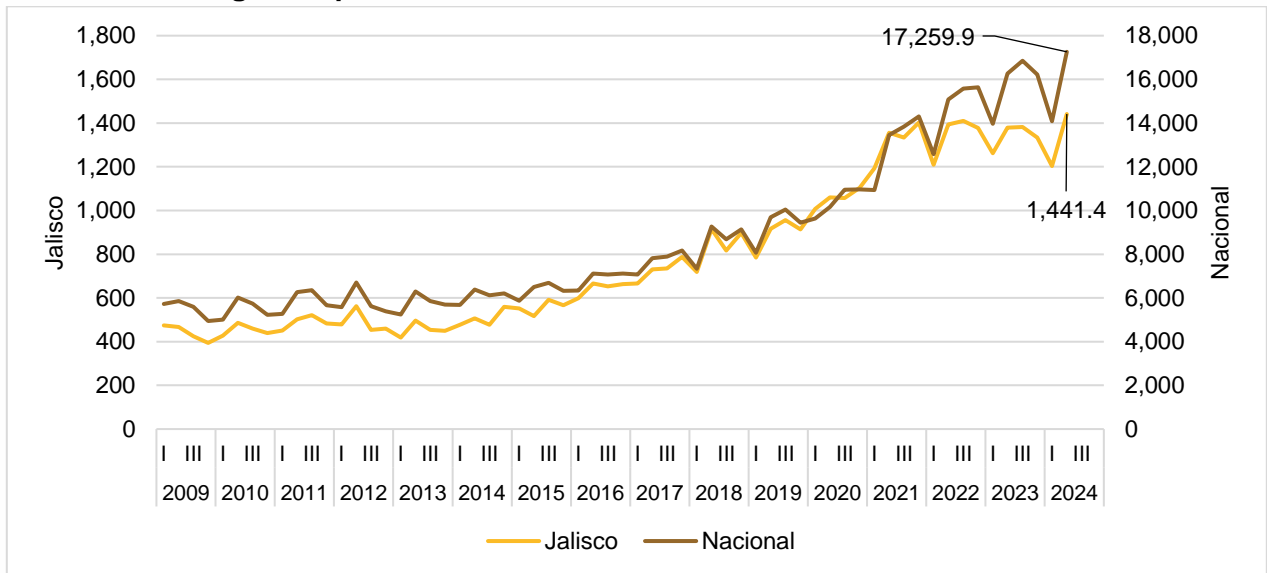
Remesas en Jalisco durante el segundo trimestre de 2024

Durante el segundo trimestre de 2024, México recibió 17,259.9 millones de dólares (mdd) en ingresos por remesas, con un total de 43.1 millones de operaciones, en promedio cada operación de remesas es por un monto de 400.7 dólares cantidad mayor a los 384.6 dólares del trimestre anterior.

En Jalisco, durante el mismo periodo se tuvieron ingresos por remesas de 1,441.4 mdd, lo que representa el 8.4% del total de ingresos en el país. Respecto al mismo trimestre de 2023, las remesas enviadas a Jalisco aumentaron 4.5% a tasa anual. A nivel nacional la variación anual fue de 6.1% durante el mismo periodo.

La variación respecto al trimestre inmediato anterior de las remesas en Jalisco fue de 19.7% mientras que la variación trimestral de las remesas nacionales fue de 22.6%.

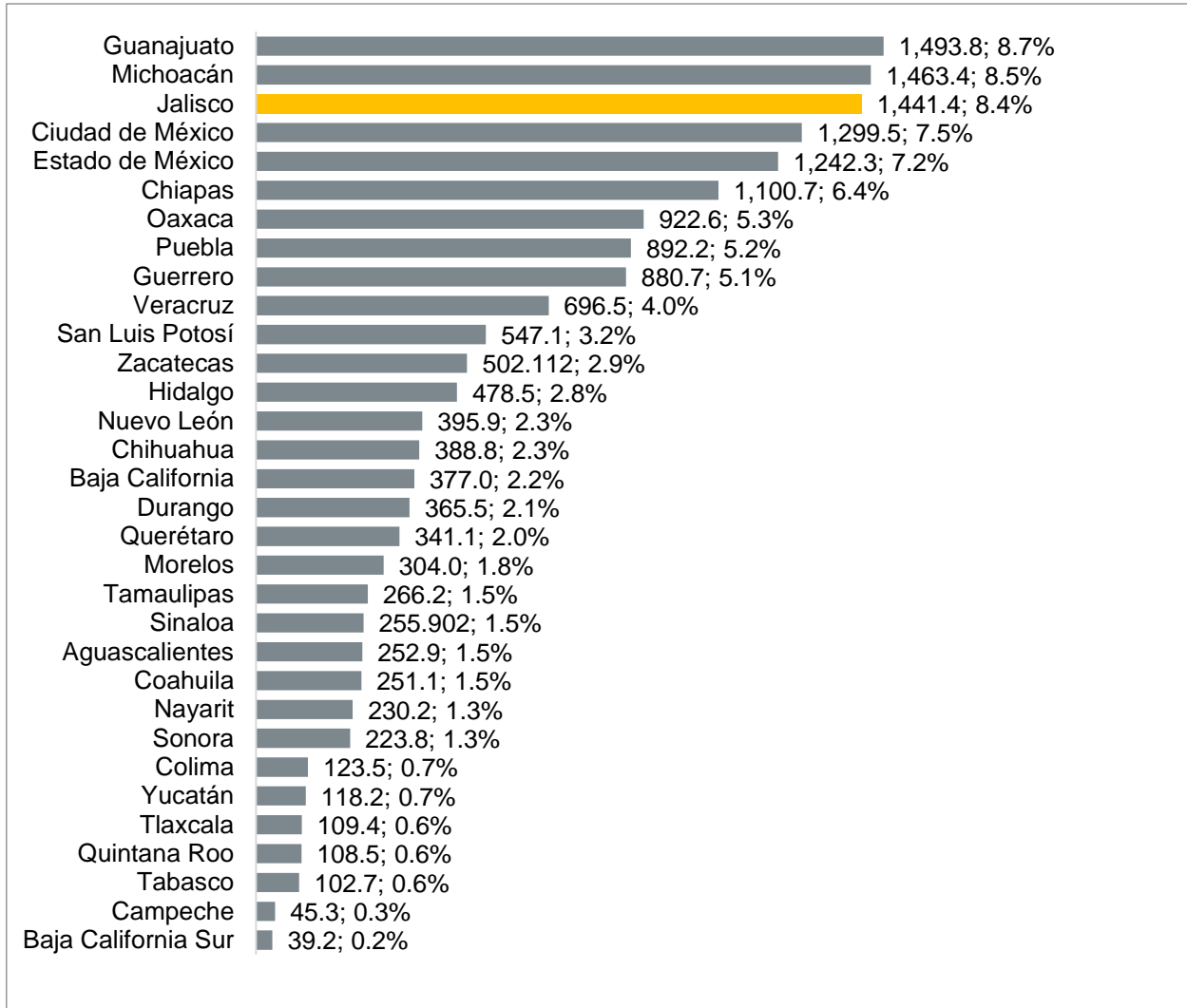
Ingresos por remesas, millones de dólares. T1 2009 – T2 2024



Fuente: IIEG, elaborado con datos de Banxico. Cifras en millones de dólares.

Jalisco es la tercera entidad federativa que recibió la mayor cantidad de remesas durante el segundo trimestre de 2024, ya que el 8.4% de las remesas del país corresponde a la entidad. Guanajuato se ubica en el primer lugar (8.7%), y Michoacán en el segundo (8.5%).

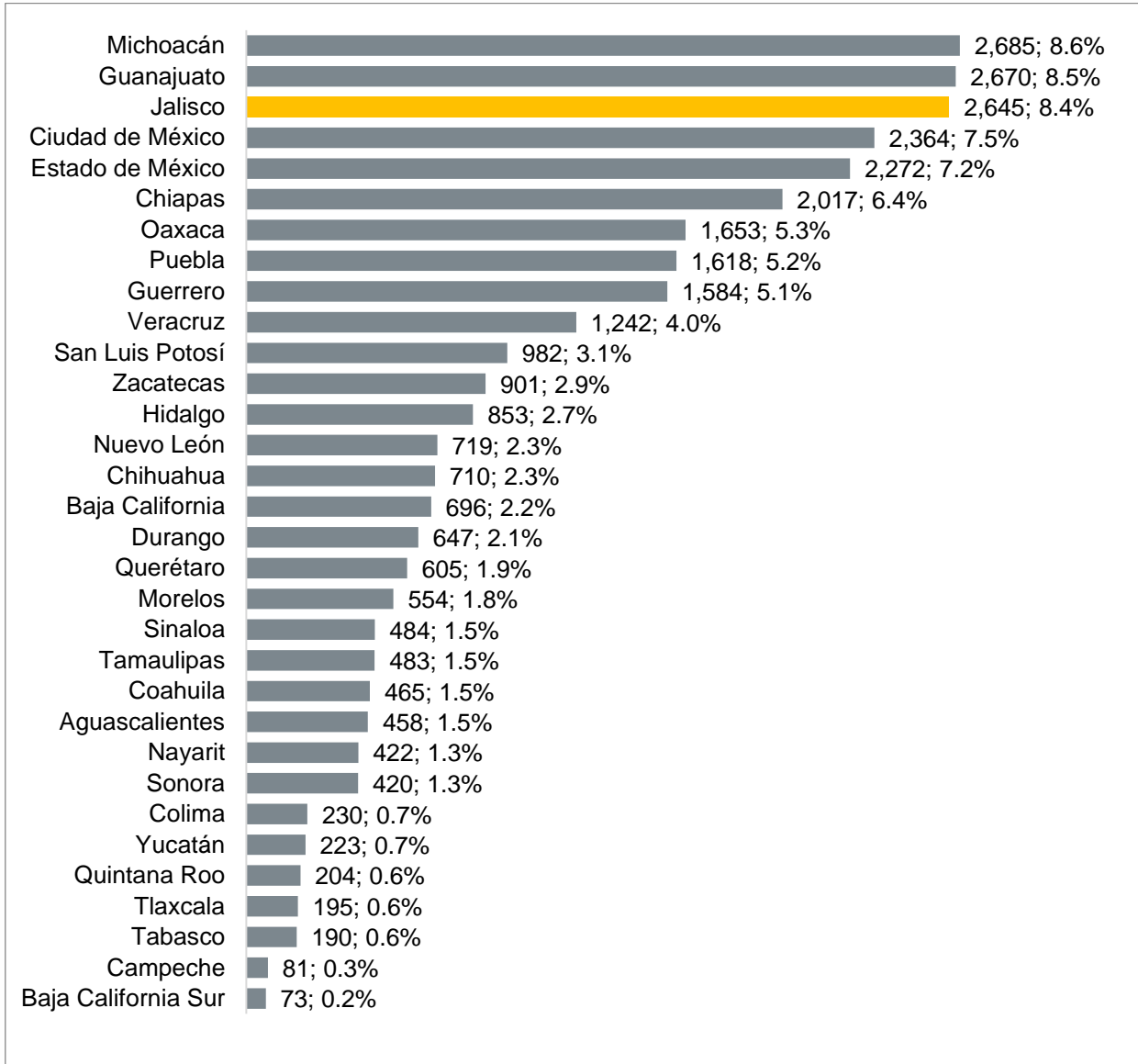
Ingresos por remesas por entidad federativa y su participación en el total nacional, segundo trimestre de 2024, millones de dólares y participación porcentual



Fuente: IIEG, elaborado con datos de Banxico. Porcentaje del total de ingresos por remesas durante el segundo trimestre de 2024. Cifras en millones de dólares.

En el primer semestre del año, el país recibió 31,343 mdd en remesas, de los cuales, 2,645.1 mdd o el 8.4% han sido captados por Jalisco, colocando a la entidad en el tercer puesto por ingreso de remesas en lo que va del año.

Ingresos por remesas por entidad federativa y su participación en el total nacional, primer semestre 2024



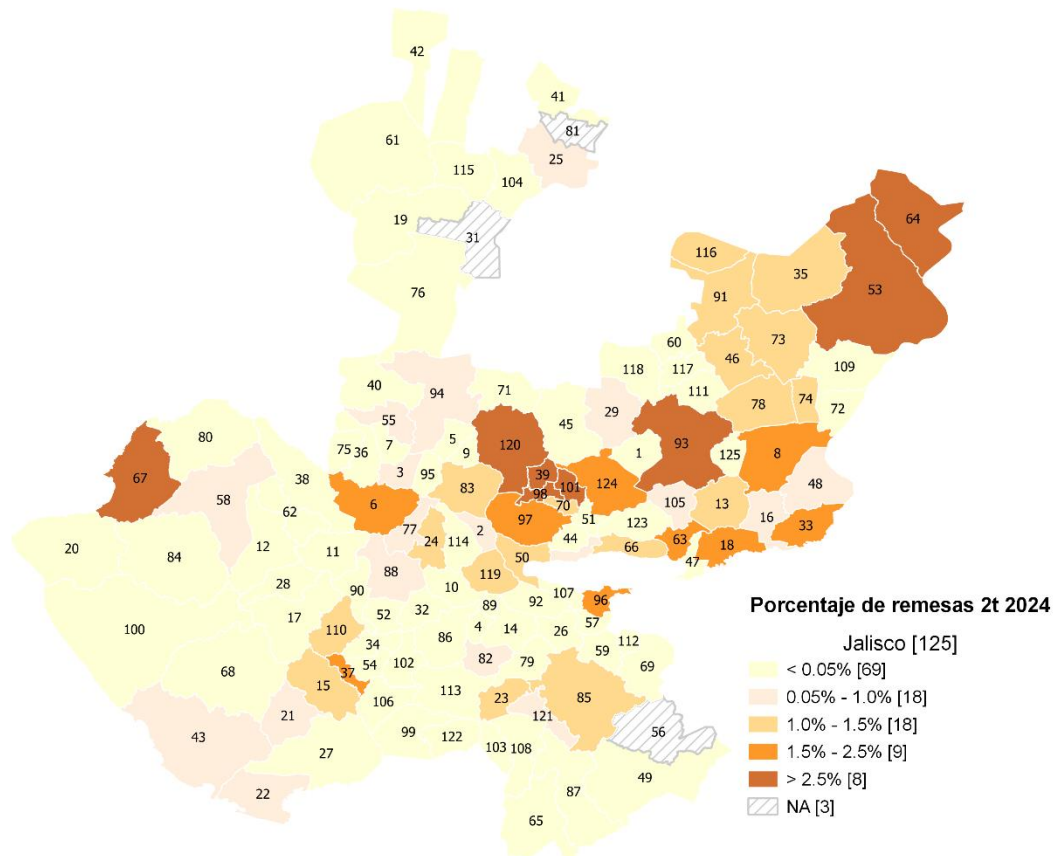
Fuente: IIEG, elaborado con datos de Banxico. El acumulado se refiere a la suma del primer y segundo trimestre de 2024.

Remesas por municipio

En el segundo trimestre de 2024, Guadalajara es el municipio donde se registra la mayor participación de las remesas de Jalisco con 173.2 mdd o el 12.01% del total estatal; cifra menor que el trimestre anterior cuando registró 148.5 mdd, seguido de Zapopan con 102 mdd o 7.1%, y Tepatlilán con 50.3 mdd o 3.5%.

Los municipios que en este trimestre no reportaron ingresos por remesas son; Chimaltítan, Santa María del Oro y Santa María de los Ángeles.

Porcentaje de participación de los ingresos por remesas por municipio con respecto al total estatal, segundo trimestre de 2024



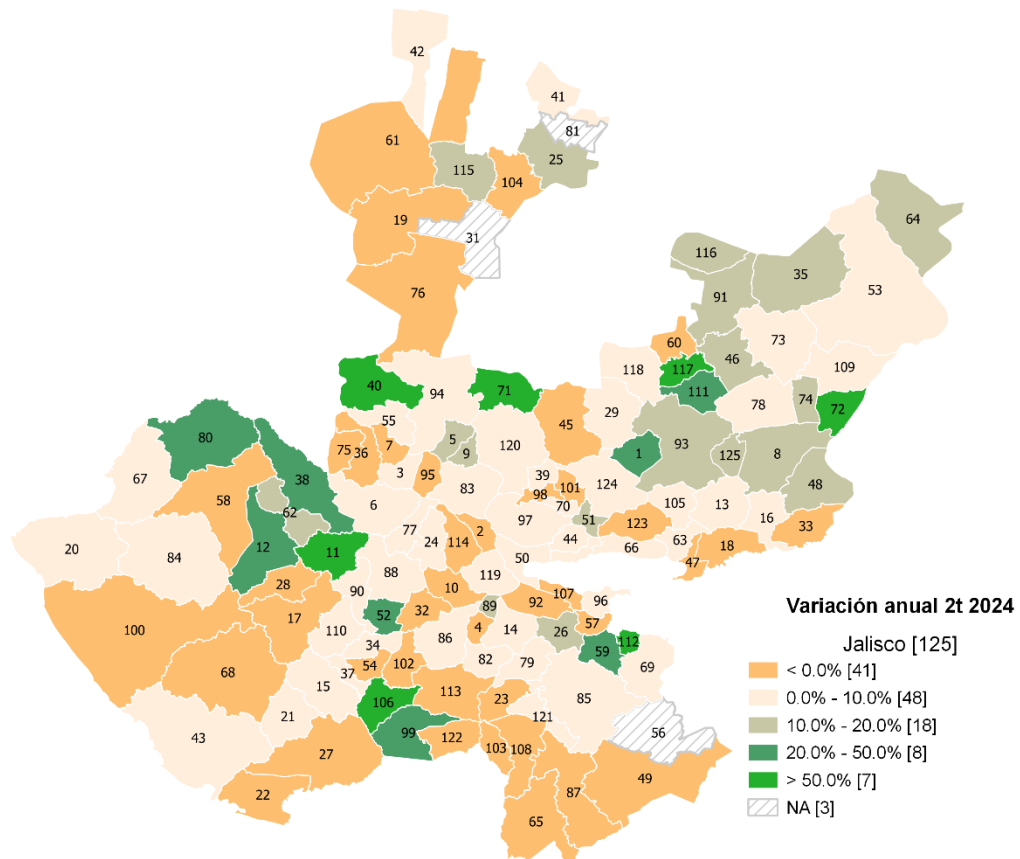
Fuente: IIEG, elaborado con datos de Banxico. Porcentaje del total de ingresos por remesas durante el segundo trimestre de 2024. Para ver el nombre del municipio referirse a la página 7. Nota: Del total de ingresos por remesas en la entidad del segundo trimestre de 2024 que no está distribuido por municipio representa 0.12% del total.

En el segundo trimestre de 2024, Guadalajara es el municipio donde se registra la mayor participación de las remesas de Jalisco con 173.2 mdd o el 12.01% del total estatal; cifra mayor a la del trimestre anterior cuando registró 148.5 mdd, seguido de Zapopan con 102 mdd o 7.1%, y Tepatitlán con 50.3 mdd o 3.5%.

Los municipios que en este trimestre no reportaron ingresos por remesas son Chimaltítan, Santa María del Oro y Santa María de los Ángeles.

En este trimestre 42 municipios de Jalisco registraron una disminución en los ingresos por remesas comparado con el mismo trimestre del año anterior. Los restantes 49 municipios registraron variaciones positivas, siendo San Diego de Alejandría el que más ascendió en términos relativos. En esta ocasión 5 municipios no tuvieron información.

Variación porcentual anual de los ingresos por remesas por municipio, segundo trimestre de 2024

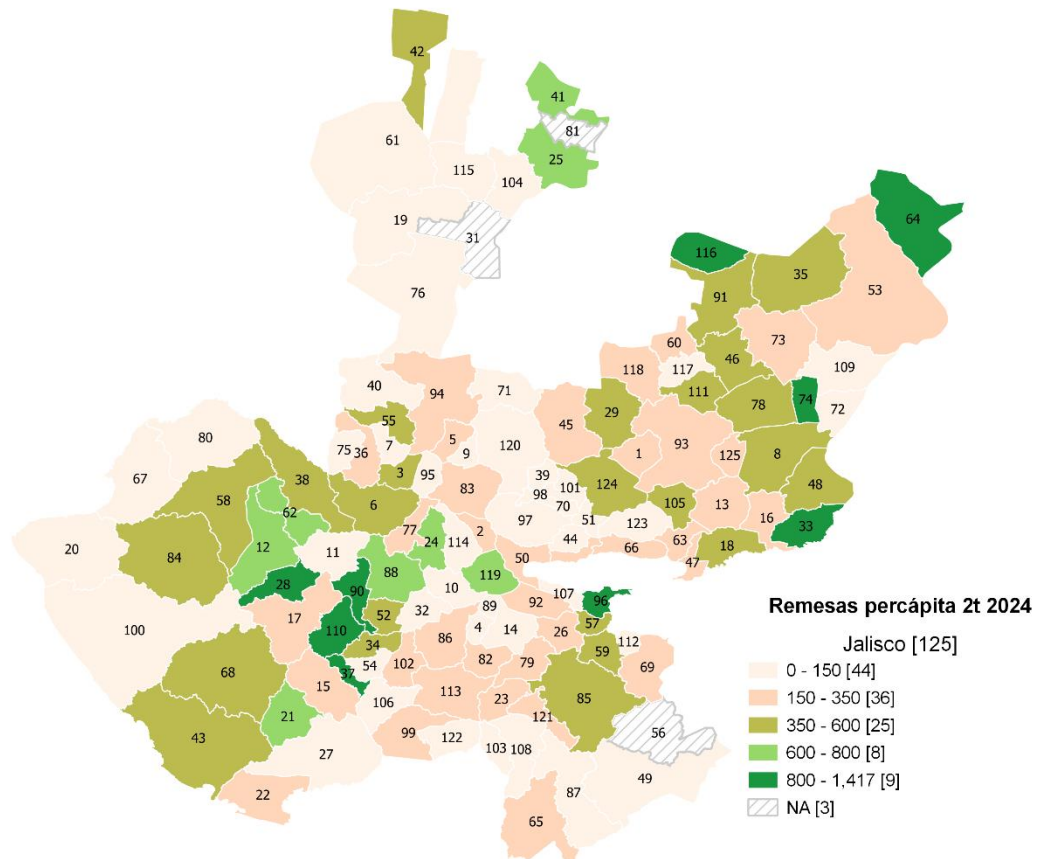


Fuente: IIEG, elaborado con datos de Banxico. Porcentaje del total de ingresos por remesas durante el segundo trimestre de 2024. Para ver el nombre del municipio referirse a la página 7. Nota: Del total de ingresos por remesas en la entidad del segundo trimestre de 2024 que no está distribuido por municipio representa 0.12% del total.

Al observar las remesas per cápita de los municipios en el segundo trimestre 2024 la concentración cambia. Los municipios de Unión de Tula, Ojuelo de Jalisco y Degollado son los

que tienen mayores remesas por habitante con 1,416.9 dólares, 1,341.2 dólares y 1,219.1 dólares, respectivamente. La distribución por habitante en la zona metropolitana de Guadalajara se encuentra en el primer rango de 0 a 150 dólares por persona.

Remesas per cápita por municipio de Jalisco, segundo trimestre de 2024



Fuente: IIEG, elaborado con datos de Banxico. Censo de población 2020 del INEGI. Para ver el nombre del municipio referirse a la página 7.

Clave Región	Clave Municipio	Municipio	Clave Región	Clave Municipio	Municipio
3	1	Acatic	9	62	Mixtlán
11	2	Acatlán de Juárez	4	63	Ocotlán
10	3	Ahualulco de Mercado	2	64	Ojuelos de Jalisco
11	4	Amacueca	6	65	Pihuamo
10	5	Amatitán	4	66	Poncitlán
10	6	Ameca	9	67	Puerto Vallarta
10	7	San Juanito de Escobedo	8	68	Villa Purificación
3	8	Arandas	5	69	Quitupan
10	9	El Arrenal	12	70	El Salto
11	10	Atemajac de Brizuela	12	71	San Cristóbal de la Barranca
7	11	Atengo	2	72	San Diego de Alejandría
9	12	Atenguillo	2	73	San Juan de los Lagos
4	13	Atotonilco el Alto	3	74	San Julián
11	14	Atoyac	10	75	San Marcos
7	15	Autlán de Navarro	1	76	San Martín de Bolaños
4	16	Ayotlán	11	77	San Martín Hidalgo
7	17	Ayutla	3	78	San Miguel el Alto
4	18	La Barca	6	79	Gómez Farías
1	19	Bolaños	9	80	San Sebastián del Oeste
9	20	Cabo Corrientes	1	81	Santa María de los Ángeles
8	21	Casimiro Castillo	11	82	Sayula
8	22	Cihuatlán	10	83	Tala
6	23	Zapotlán el Grande	9	84	Talpa de Allende
11	24	Cocula	6	85	Tamazula de Gordiano
1	25	Colotlán	11	86	Tapalpa
5	26	Concepción de Buenos Aires	6	87	Tecalitlán
8	27	Cuautitlán de García Barragán	7	88	Tecolotlán
7	28	Cuautla	11	89	Techaluta de Montenegro
12	29	Cuquío	7	90	Tenamaxtlán
5	30	Chapala	2	91	Teocaltiche
1	31	Chimaltitán	11	92	Teocuitatlán de Corona
7	32	Chiquilistlán	3	93	Tepatitlán de Morelos
4	33	Degollado	10	94	Tequila
7	34	Ejutla	10	95	Teuchitlán
2	35	Encarnación de Díaz	5	96	Tizapán el Alto
10	36	Etzatlán	12	97	Tlajomulco de Zúñiga
7	37	El Grullo	12	98	Tlaquepaque
9	38	Guachinango	6	99	Tolimán
12	39	Guadalajara	8	100	Tomatlán
10	40	Hostotipaquillo	12	101	Tonalá
1	41	Huejúcar	7	102	Tonaya
1	42	Huejuquilla el Alto	6	103	Tonila
8	43	La Huerta	1	104	Totatiche
12	44	Ixtlahuacán de los Membrillos	4	105	Tototlán
12	45	Ixtlahuacán del Río	7	106	Tuxcacuesco
3	46	Jalostotitlán	5	107	Tuxcueca
4	47	Jamay	6	108	Tuxpan
3	48	Jesús María	2	109	Unión de San Antonio
6	49	Jilotlán de los Dolores	7	110	Unión de Tula
5	50	Jocotepec	3	111	Valle de Guadalupe
12	51	Juanacatlán	5	112	Valle de Juárez
7	52	Juchitlán	6	113	San Gabriel
2	53	Lagos de Moreno	11	114	Villa Corona
7	54	El Limón	1	115	Villa Guerrero
10	55	Magdalena	2	116	Villa Hidalgo
5	56	Santa María del Oro	3	117	Cañadas de Obregón
5	57	La Manzanilla de la Paz	3	118	Yahualica de González Gallo
9	58	Mascota	11	119	Zacoalco de Torres
5	59	Mazamitla	12	120	Zapopan
3	60	Mexticacán	6	121	Zapotiltic
1	61	Mezquitic	6	122	Zapotitlán de Vadillo
			4	123	Zapotlán del Rey
			12	124	Zapotlanejo
			3	125	San Ignacio Cerro Gordo