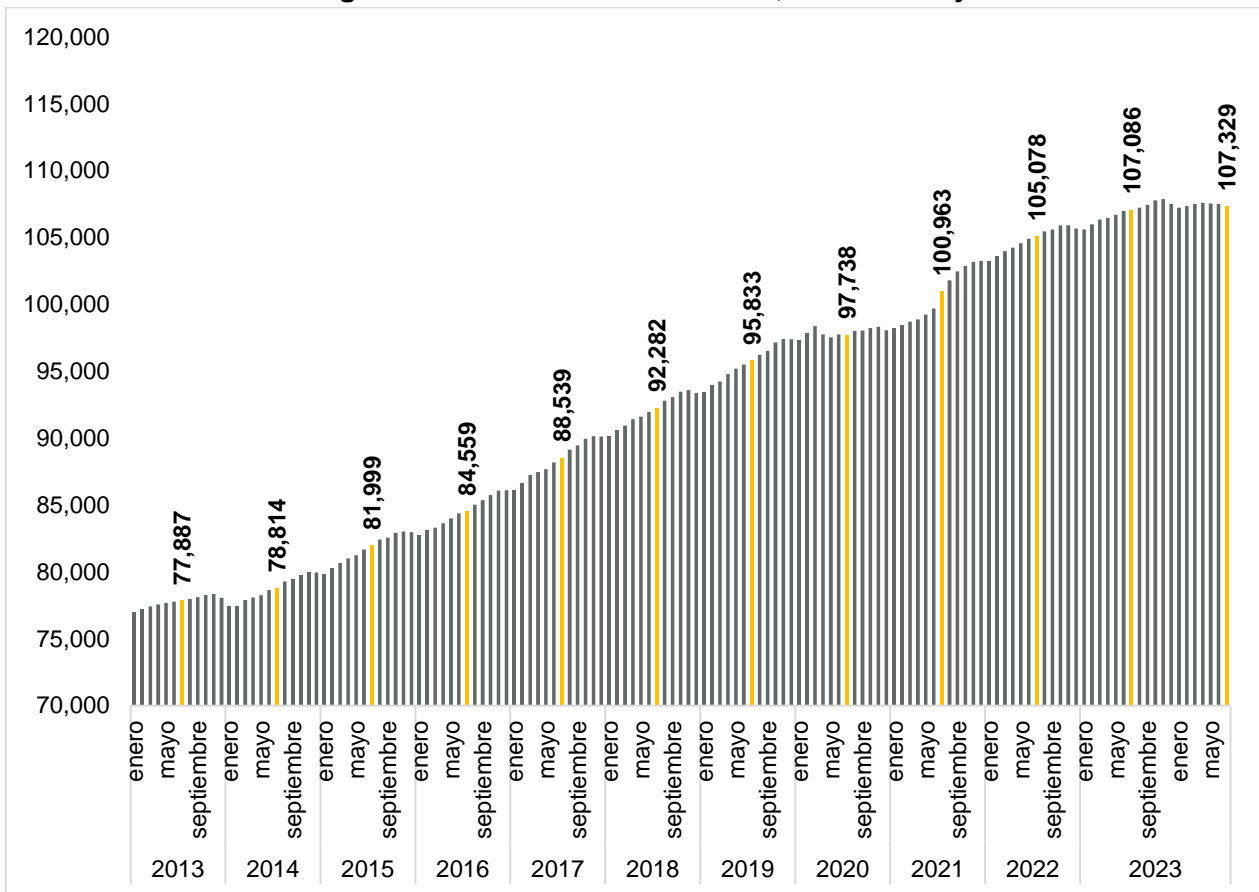


Patrones registrados en el IMSS en julio 2024

En julio 2024, en Jalisco se tenían registrados en el IMSS a 107,329 patrones, lo que implica que 191 patrones se dieron de baja con respecto al mes anterior, representando una variación mensual de -0.18%. Respecto al mismo mes del año anterior, la entidad acumula 243 nuevas fuentes de trabajo, una variación anual de 0.23%.

A nivel nacional están registrados 1,070,459 patrones totales, en contraste con el mes anterior que fue de 1,072,252 patrones, que implica una disminución de 1,793 fuentes de trabajo lo que representa una tasa mensual de -0.17% mientras que, a tasa anual fue de -0.22%.

Patrones registrados en el IMSS en Jalisco, enero 2013-julio 2024



Fuente: IIEG con información del IMSS.

En julio de 2024, tres sectores generaron nuevos patrones. La industria de la construcción obtuvo un aumento de 19 patrones, es decir, 0.14% en comparación con el mes pasado. La industria eléctrica y captación de agua potable generó 6 patrones adicionales y mostró un incremento mensual de 2.82%. Los transportes y comunicaciones presentaron 16 patrones más y un aumento de 0.25% respecto al mes pasado.

En contraste con estos sectores, la agricultura, ganadería, silvicultura y pesca mostró una caída de 42 patrones y una tasa mensual de -1.06%. El sector comercio reportó una reducción de 89 patrones y una variación mensual de -0.28%. De la misma manera, la industria de la transformación presentó una caída de 34 patrones y una tasa mensual de -0.21%. El sector servicios tuvo una disminución de 67 patrones, -0.19% mensual. Mientras que, las industrias extractivas fueron las únicas que mantuvieron la misma cantidad de patrones que el mes pasado.

Patrones registrados en el IMSS en Jalisco por división económica, junio y julio de 2024

División económica	2024		Variación mensual	
	Junio	Julio	Absoluta	%
Agricultura, Ganadería, Silvicultura, Pesca y Caza	3,981	3,939	-42	-1.06%
Comercio	32,051	31,962	-89	-0.28%
Construcción	13,939	13,958	19	0.14%
Ind. Elec. y Captación de Agua Potable	213	219	6	2.82%
Industria de Transformación	16,043	16,009	-34	-0.21%
Industrias Extractivas	122	122	0	0.00%
Servicios	34,825	34,758	-67	-0.19%
Transportes y Comunicaciones	6,346	6,362	16	0.25%
Total	107,520	107,329	-191	-0.18%

Fuente: IIEG con datos del IMSS.

En el acumulado de enero a julio de 2024 se han perdido 193 registros patronales. Por sector, cuatro de ocho sectores han observado nuevos registros de patronos. La industria de la construcción obtuvo un aumento de 143 patronos y de 1.04% en comparación con el cierre de 2023. La industria eléctrica y captación de agua potable generó 11 patronos adicionales y un incremento de 5.29% respecto a diciembre de 2023. El sector servicios tuvo un aumento de 69 patronos, es decir, 0.20% de tasa acumulada. Los transportes y comunicaciones presentaron 41 patronos más y un incremento acumulado de 0.65%.

En contraste, la agricultura, ganadería, silvicultura y pesca mostró una caída de 124 patronos y una tasa acumulada de -3.05%. El sector comercio reportó una reducción de 242 patronos y una variación acumulada de -0.75%. Por su parte, la industria de la transformación presentó una caída de 91 patronos y una tasa trimestral de -0.57%. Finalmente, las industrias extractivas fueron las únicas que mantuvieron la misma cantidad de patronos en comparación con el cierre de 2023.

Patrones registrados en el IMSS en Jalisco por división económica, cierre 2023 vs julio 2024

División económica	2023	2024	Variación acumulada	
	Diciembre	Julio	Absoluta	%
Agricultura, Ganadería, Silvicultura, Pesca y Caza	4,063	3,939	-124	-3.05%
Comercio	32,204	31,962	-242	-0.75%
Construcción	13,815	13,958	143	1.04%
Ind. Elec. y Captación de Agua Potable	208	219	11	5.29%
Industria de Transformación	16,100	16,009	-91	-0.57%
Industrias Extractivas	122	122	0	0.00%
Servicios	34,689	34,758	69	0.20%
Transportes y Comunicaciones	6,321	6,362	41	0.65%
Total	107,522	107,329	-193	-0.18%

Fuente: IIEG con datos del IMSS.

En el comparativo anual de julio, se generaron 243 patrones nuevos con una tasa anual de 0.23%. En este periodo, cinco sectores han observado registros positivos. La industria de la construcción obtuvo un aumento de 205 patrones y una variación anual de 1.49%. La industria eléctrica y captación de agua potable generó 11 patrones más, es decir, 5.29% respecto al mismo mes del año anterior.

Por su parte, las industrias extractivas consiguieron un patrón más y tuvieron una variación anual de 0.83%. El sector servicios tuvo un aumento de 242 patrones y una variación anual de 0.70%. Los transportes y comunicaciones presentaron 74 patrones adicionales y un incremento de 1.18% respecto al año pasado.

En contraste, la agricultura, ganadería, silvicultura y pesca mostró una caída de 83 patrones y una tasa anual de -2.06%. El sector comercio reportó una reducción de 158 patrones y una variación anual de -0.49%. Finalmente, la industria de la transformación presentó una caída de 49 patrones y una tasa anual de -0.31%.

Patrones registrados en el IMSS en Jalisco por división económica, julio 2023-2024

División económica	2023	2024	Variación anual	
	Julio	Julio	Absoluta	%
Agricultura, Ganadería, Silvicultura, Pesca y Caza	4,022	3,939	-83	-2.06%
Comercio	32,120	31,962	-158	-0.49%
Construcción	13,753	13,958	205	1.49%
Ind. Elec. y Captación de Agua Potable	208	219	11	5.29%
Industria de Transformación	16,058	16,009	-49	-0.31%
Industrias Extractivas	121	122	1	0.83%
Servicios	34,516	34,758	242	0.70%
Transportes y Comunicaciones	6,288	6,362	74	1.18%
Total	107,086	107,329	243	0.23%

Fuente: IIEG con datos del IMSS.

En julio de 2024, cinco rangos de tamaño presentaron pérdidas en el número de patrones. El rango de patrones con un puesto de trabajo reportó una caída de 98 patrones y una tasa mensual de -0.36%. El grupo de patrones con 2 y hasta 5 puestos de trabajo mostró una reducción de 56 patrones y una variación mensual de -0.13%. Los patrones con 6 y hasta 50 puestos de trabajo generaron una disminución de 39 patrones y de 0.12% en comparación con el mes pasado. El rango de patrones con 51 y hasta 250 puestos de trabajo obtuvo una pérdida de un patrón y una caída de 0.02% respecto al mes anterior. Los patrones con 501 y hasta 1,000 puestos de trabajo tuvieron una reducción de 8 patrones y variación mensual de -2.83%.

En contraste, el grupo de patrones con 251 y hasta 500 puestos de trabajo presentó un aumento de 10 patrones y una tasa mensual de 1.69%. Finalmente, los patrones con más de 1,000 puestos de trabajo tuvieron un patrón más y un aumento de 0.57% en comparación con el mes anterior.

Patrones registrados en el IMSS en Jalisco por tamaño, junio y julio de 2024

Tamaño	2024		Variación mensual	
	Junio	Julio	Absoluta	%
Patrones con un puesto de trabajo (PT)	27,272	27,174	-98	-0.36%
Patrones con 2 y hasta 5 PT	41,754	41,698	-56	-0.13%
Patrones con 6 y hasta 50 PT	33,098	33,059	-39	-0.12%
Patrones con 51 y hasta 250 PT	4,347	4,346	-1	-0.02%
Patrones con 251 y hasta 500 PT	591	601	10	1.69%
Patrones con 501 y hasta 1,000 PT	283	275	-8	-2.83%
Patrones con más de 1,000 PT	175	176	1	0.57%
Total	107,520	107,329	-191	-0.18%

Fuente: IIEG con datos del IMSS.

En el comparativo anual de los patrones registrados ante el IMSS en julio de 2024, seis rangos de tamaño presentaron aumentos en sus registros, con excepción del grupo de patrones con 2 y hasta 5 puestos de trabajo, el cual, mostró una reducción de 278 patrones y una variación anual de -0.66%.

El rango de patrones con un puesto de trabajo reportó un aumento de 79 patrones y una tasa anual de 0.29%. Los patrones con 6 y hasta 50 puestos de trabajo generaron 289 patrones más y de 0.88% en comparación con el año pasado. El rango de patrones con 51 y hasta 250 puestos de trabajo obtuvo 117 patrones más y un incremento de 2.77% respecto al año anterior.

Por su parte, el grupo de patrones con 251 y hasta 500 puestos de trabajo presentó 25 patrones adicionales y una tasa anual de 4.34%. Los patrones con 501 y hasta 1,000 puestos de trabajo obtuvieron 2 patrones más y variación anual de 0.73%. Los patrones con más de 1,000 puestos de trabajo tuvieron un aumento de 9 patrones y de 5.39% en comparación con el año anterior.

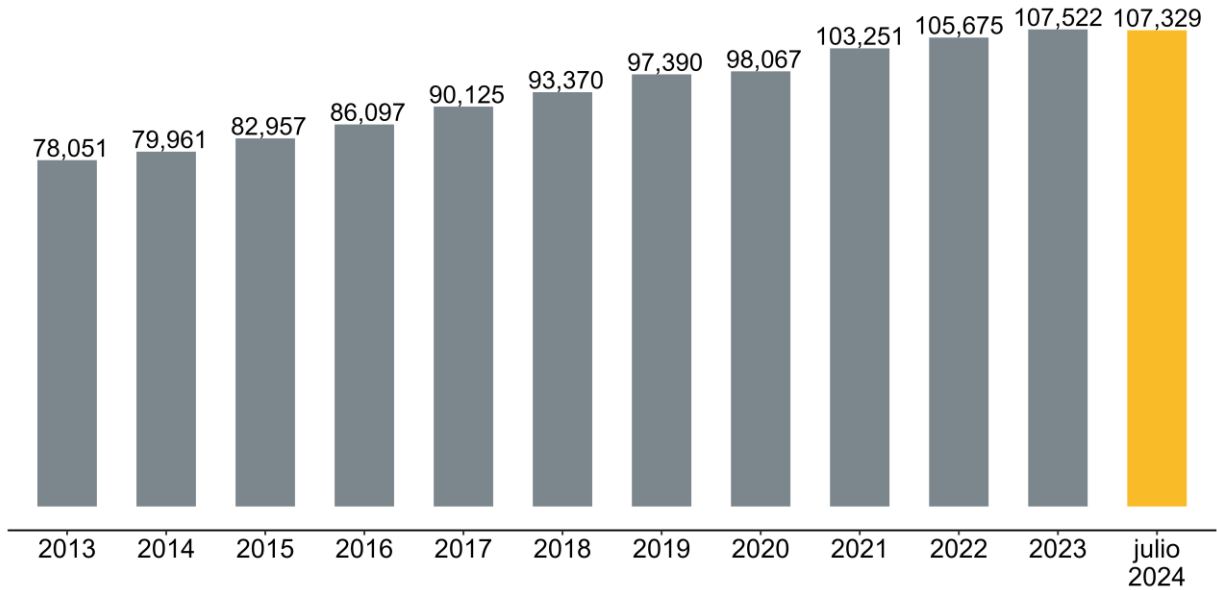
Patrones registrados en el IMSS en Jalisco por tamaño, julio 2023-2024

División económica	2023	2024	Variación anual	
	Julio	Julio	Absoluta	%
Patrones con un puesto de trabajo	27,095	27,174	79	0.29%
Patrones con 2 y hasta 5 PT	41,976	41,698	-278	-0.66%
Patrones con 6 y hasta 50 PT	32,770	33,059	289	0.88%
Patrones con 51 y hasta 250 PT	4,229	4,346	117	2.77%
Patrones con 251 y hasta 500 PT	576	601	25	4.34%
Patrones con 501 y hasta 1,000 PT	273	275	2	0.73%
Patrones con más de 1,000 PT	167	176	9	5.39%
Total	107,086	107,329	243	0.23%

Fuente: IIEG con datos del IMSS.

En julio de 2024 se registraron en Jalisco 107,329 patrones, lo que representó una caída en comparación con el cierre de 2023 cuando se contabilizaron 107,522 patrones. Estas cifras implican que existen en este mes 193 registros patronales menos en la entidad con respecto al cierre de 2023.

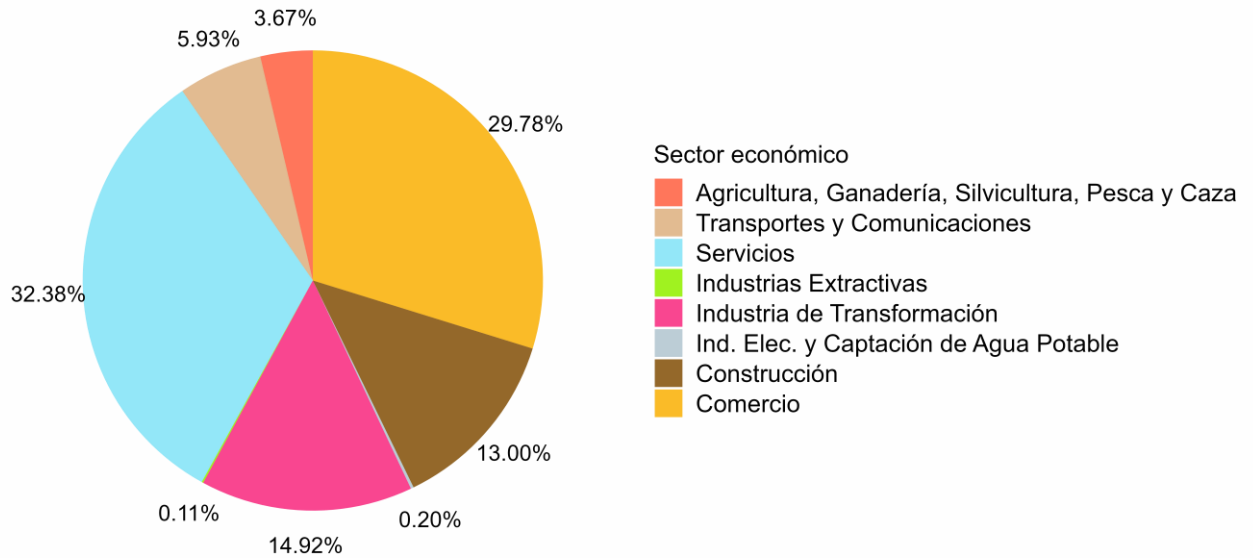
Patrones registrados en el IMSS en Jalisco, cierre 2013-2023 y julio 2024



Fuente: IIEG con datos del IMSS.

En la distribución porcentual de patrones registrados por sector de actividad económica en julio de 2024, se observa que el sector servicios concentra la mayor proporción de patrones con 32.38%, seguido por el sector comercio con 29.78% y la industria de transformación con 14.92%.

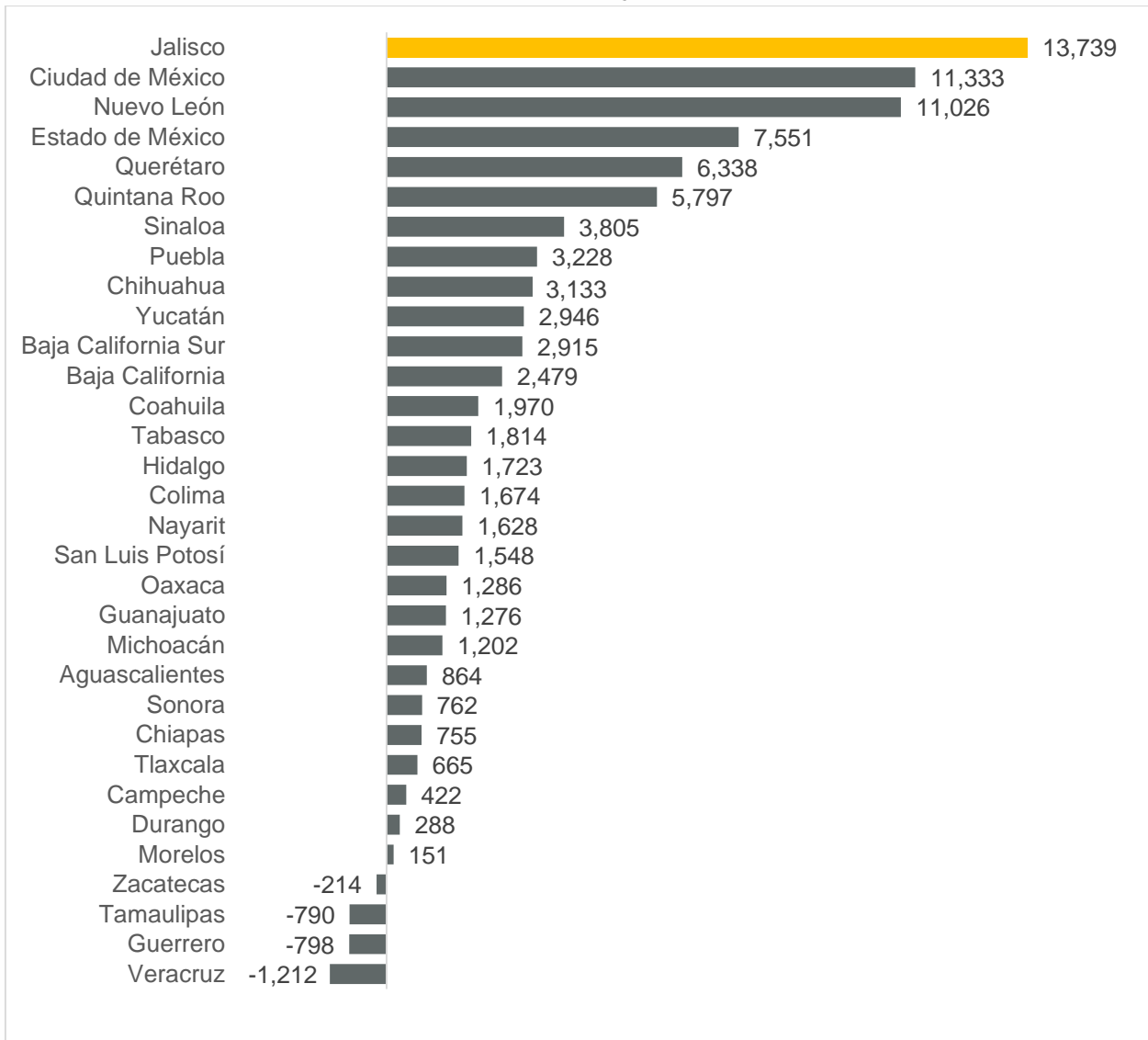
Patrones de Jalisco registrados en el IMSS, por división económica, julio de 2024



Fuente: IIEG con datos del IMSS.

En el acumulado del sexenio, Jalisco se ubica en la primera posición respecto a la generación de nuevos registros patronales, con un total de 13,739 de diciembre de 2018 a julio de 2024. En el segundo lugar está la Ciudad de México con 11,333 fuentes de trabajo nuevas, mientras que, en el tercer lugar está Nuevo León con 11,026 fuentes de empleo. Por otro lado, Veracruz está en el último lugar con una caída de -1,212 patrones en dicho periodo.

Patrones nuevos registrados ante el IMSS, por delegación estatal, acumulado sexenio diciembre 2018-julio 2024

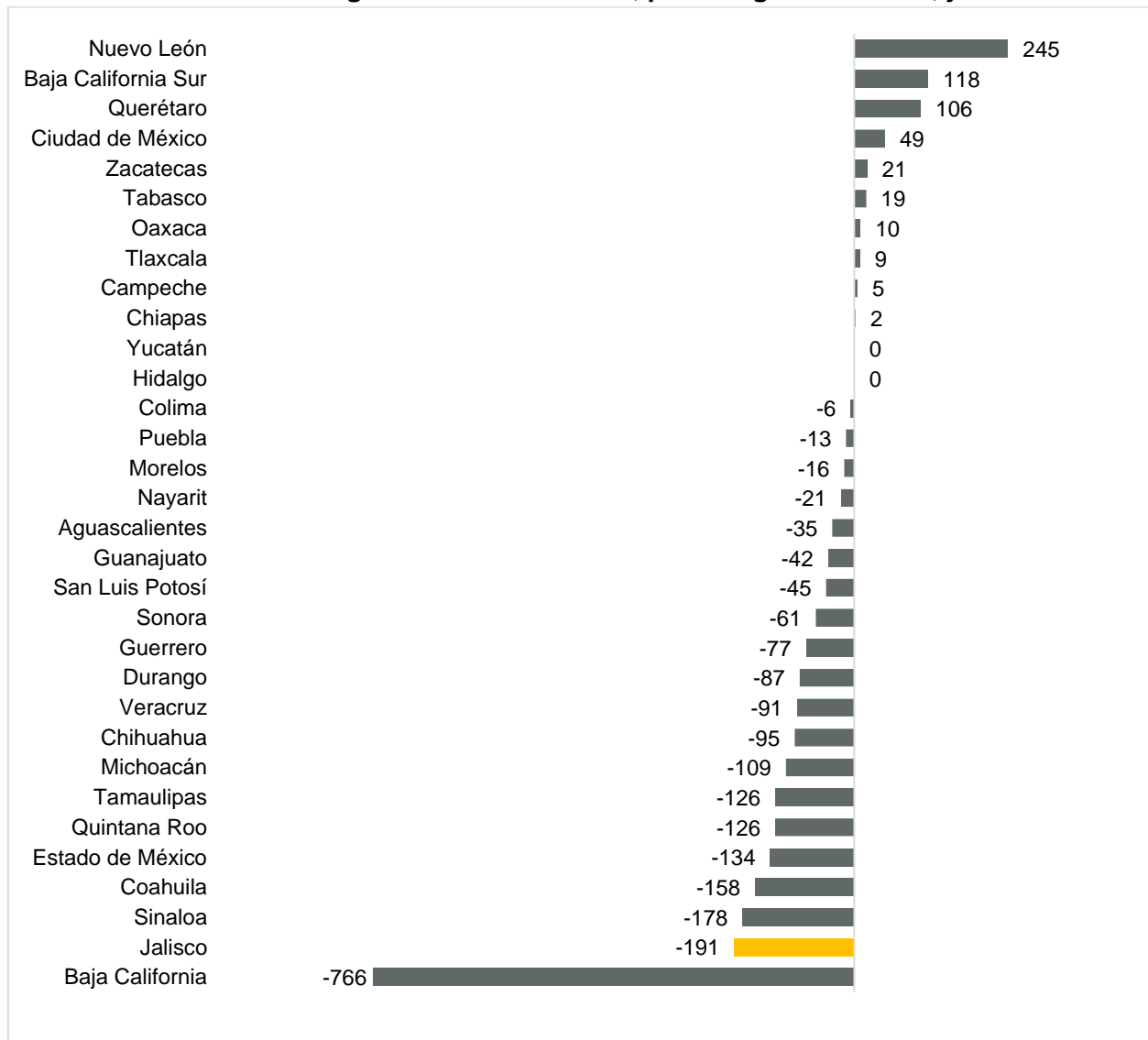


Fuente: IIEG con información del IMSS.

Nota: La información presentada es con base en la información por delegaciones del IMSS que publica en su plataforma, la cual difiere por entidad federativa.

En el mes de julio 2024, Jalisco disminuyó en -191 patrones con respecto al mes anterior. Con este resultado Jalisco se ubica en el penúltimo lugar a nivel nacional con respecto a la variación mensual absoluta de patrones. En el primer lugar está Nuevo León con 245 fuentes de empleo y en el segundo lugar está Baja California Sur con 118 empleadores. Por otro lado, Baja California tiene el último puesto con -766 registros patronales menos en el mes.

Patrones nuevos registrados ante el IMSS, por delegación estatal, julio 2024

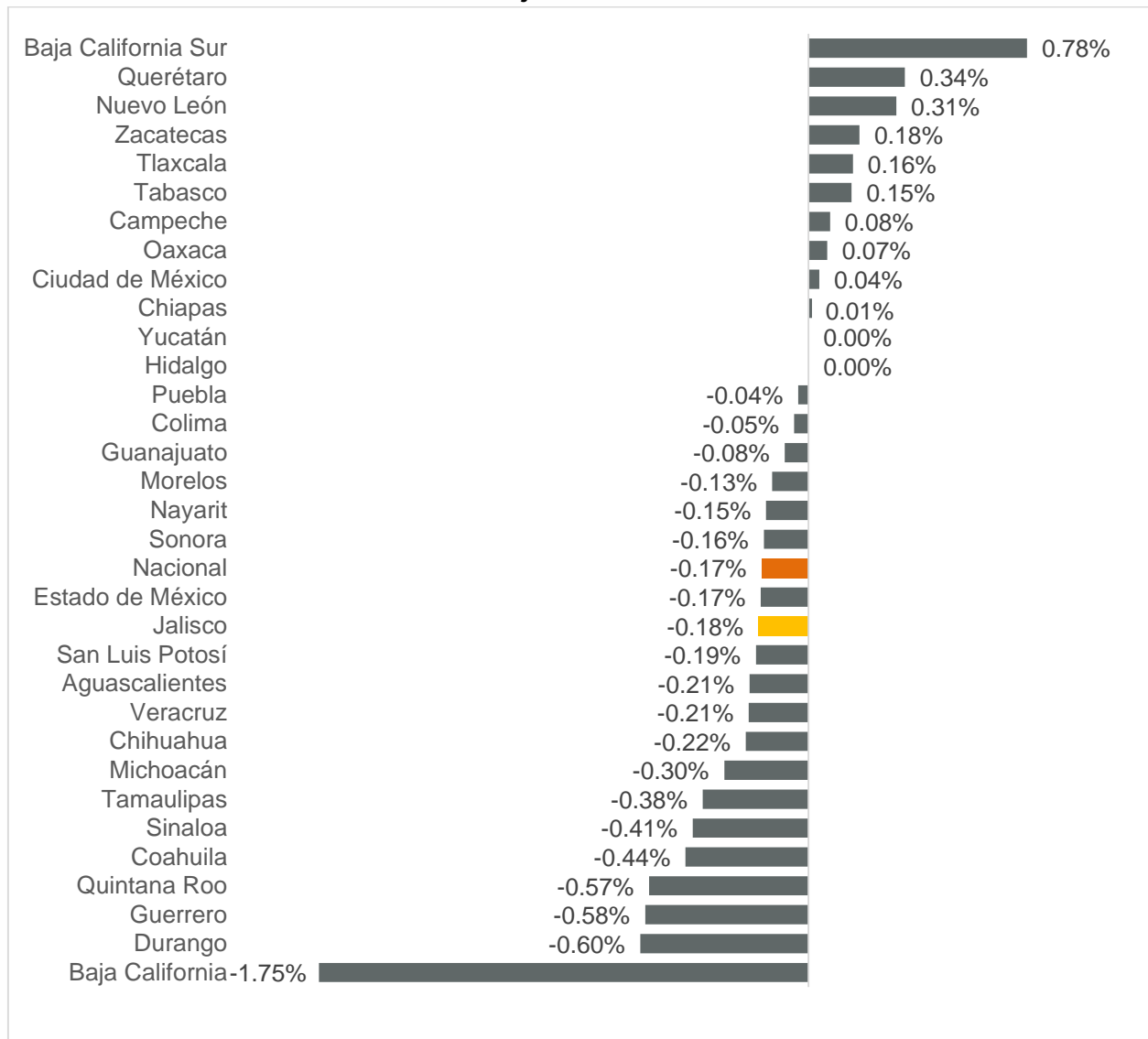


Fuente: IIEG con información del IMSS.

Nota: La información presentada es con base en la información por delegaciones del IMSS que publica en su plataforma, la cual difiere por entidad federativa.

La variación mensual de Jalisco en julio 2024 fue de -0.18%, desempeño menor a la variación nacional de -0.17% por otro lado, la cifra de este mes coloca a Jalisco en el vigésimo lugar a nivel nacional. En el primer lugar está Baja California Sur con 0.78% mensual, mientras que Baja California fue la que tuvo una caída porcentual mayor de -1.75%.

Variación mensual de patrones nuevos registrados ante el IMSS, por delegación estatal, julio 2024

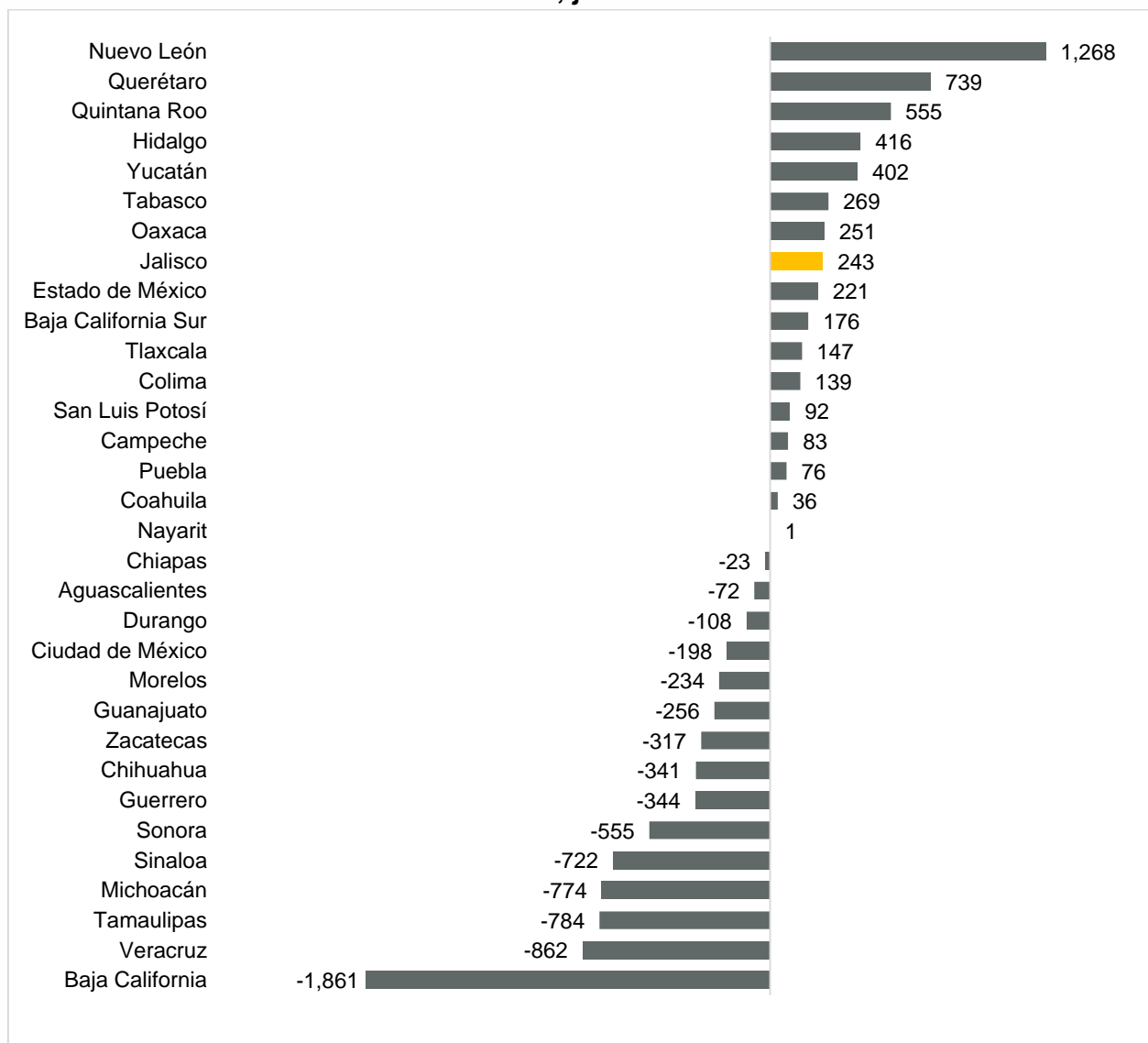


Fuente: IIEG con información del IMSS.

Nota: La información presentada es con base en la información por delegaciones del IMSS que publica en su plataforma, la cual difiere por entidad federativa.

Con relación a la variación absoluta con respecto al mismo mes del año anterior, Jalisco se ubica en el octavo lugar con 243 nuevos patrones registrados. En el primer lugar está Nuevo León con 1,268 fuentes de empleo nuevas. Por otro lado, Baja California presenta una variación anual de -1,861 patrones siendo el último lugar a nivel nacional.

Variación anual absoluta de patrones nuevos registrados ante el IMSS, por delegación estatal, julio 2024

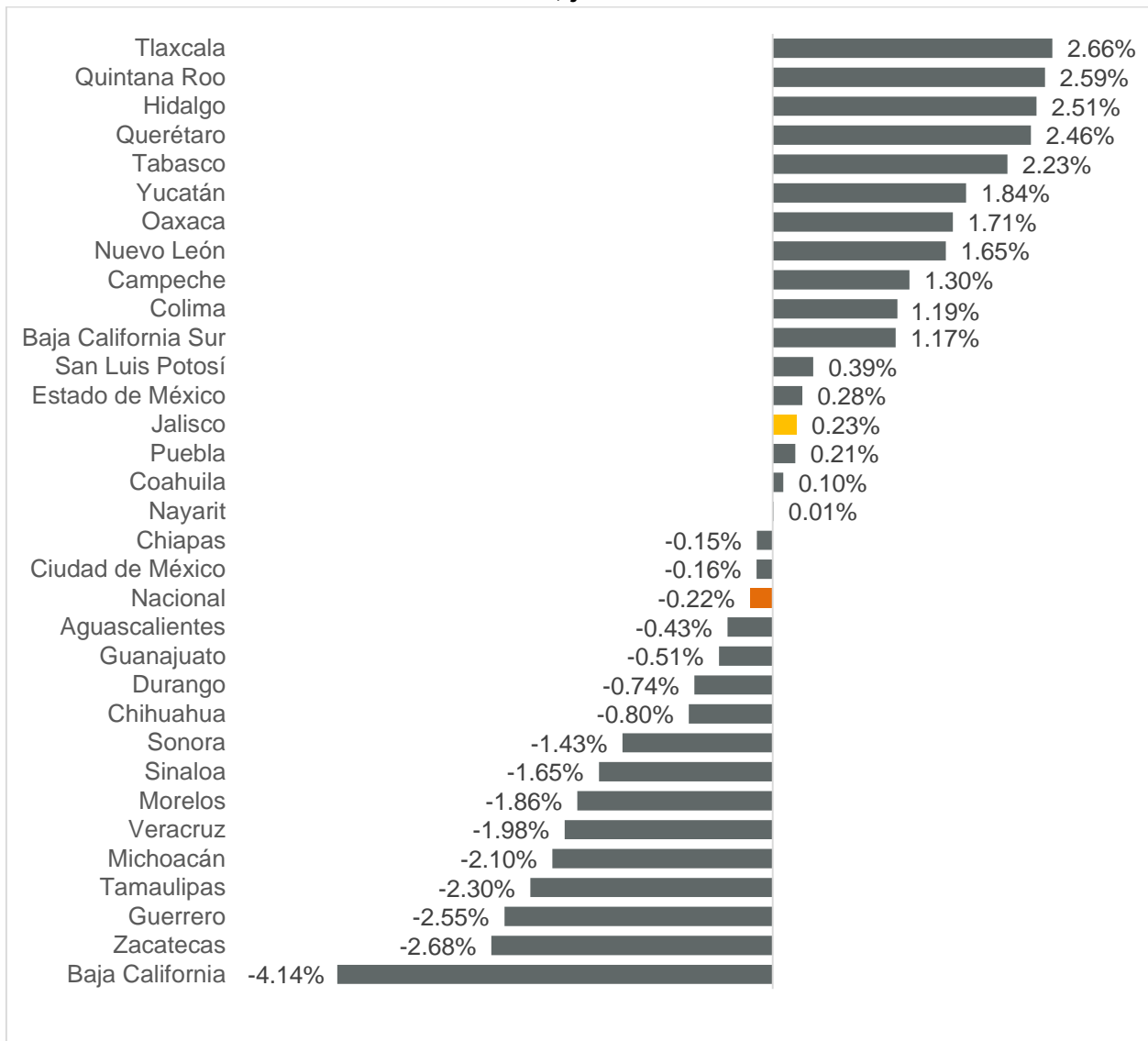


Fuente: IIEG con información del IMSS.

Nota: La información presentada es con base en la información por delegaciones del IMSS que publica en su plataforma, la cual difiere por entidad federativa.

En la variación porcentual anual de julio 2023 a 2024, Jalisco se encuentra en la décimo cuarta posición con 0.23% quedando por arriba de la nacional, la cual tuvo una disminución anual de 0.22%. En el primer lugar está Tlaxcala, entidad que crece a una tasa anual de 2.66%, mientras que Baja California tiene el último lugar con una variación anual de -4.14%.

Variación porcentual anual de patrones nuevos registrados ante el IMSS, por delegación estatal, julio 2024

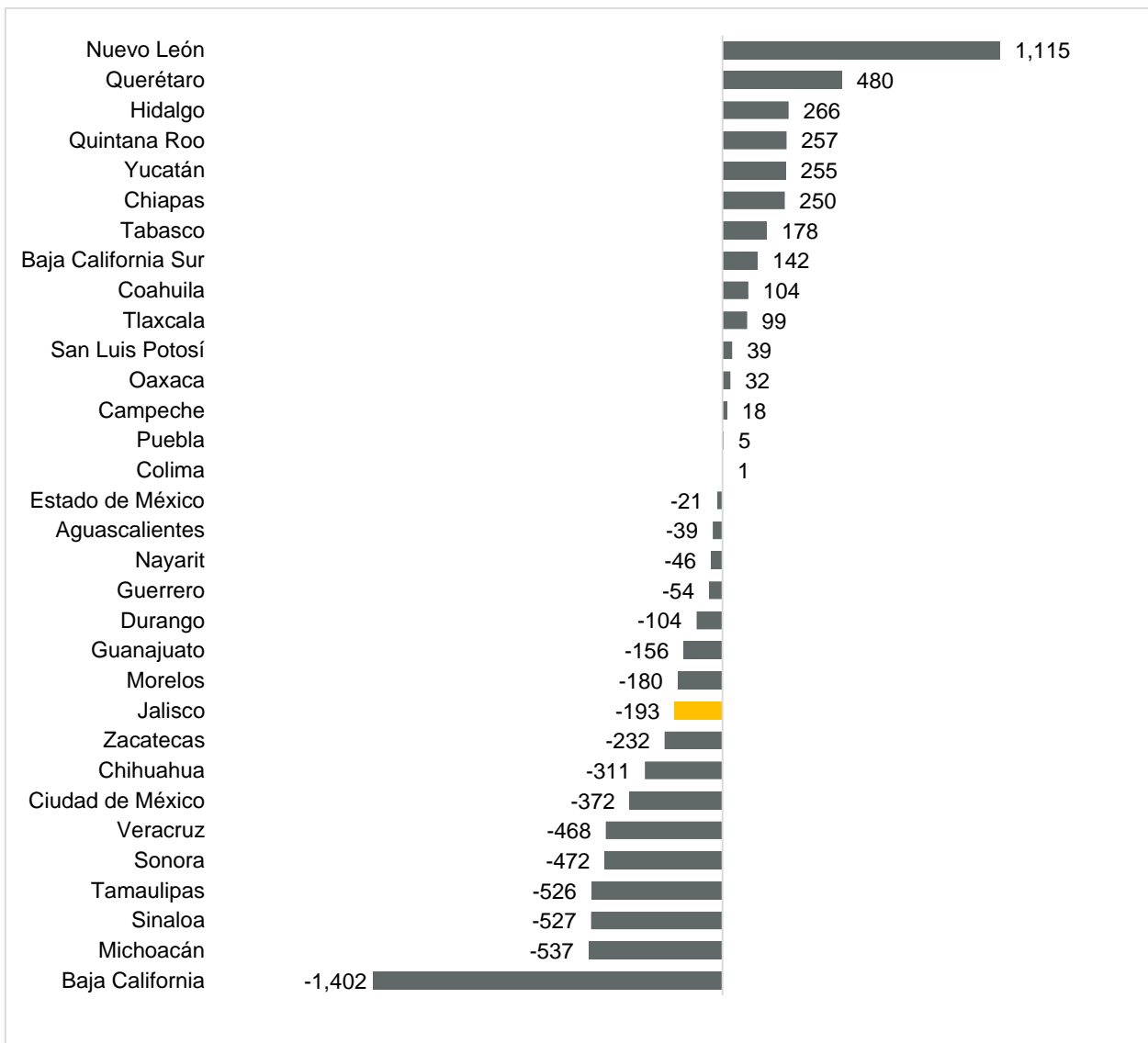


Fuente: IIEG con información del IMSS.

Nota: La información presentada es con base en la información por delegaciones del IMSS que publica en su plataforma, la cual difiere por entidad federativa.

En el acumulado de 2024, Jalisco registra un descenso de 193 patrones ubicando a la entidad en el lugar 23. En el primer sitio se encuentra Nuevo León con 1,115 fuentes de empleo y en segundo lugar está Querétaro con 480 fuentes de trabajo, seguido de Hidalgo con 266 patrones. En el último puesto se encuentra Baja California con -1,402 patrones registrados.

Variación absoluta de patrones nuevos registrados ante el IMSS, por delegación estatal, acumulado 2024

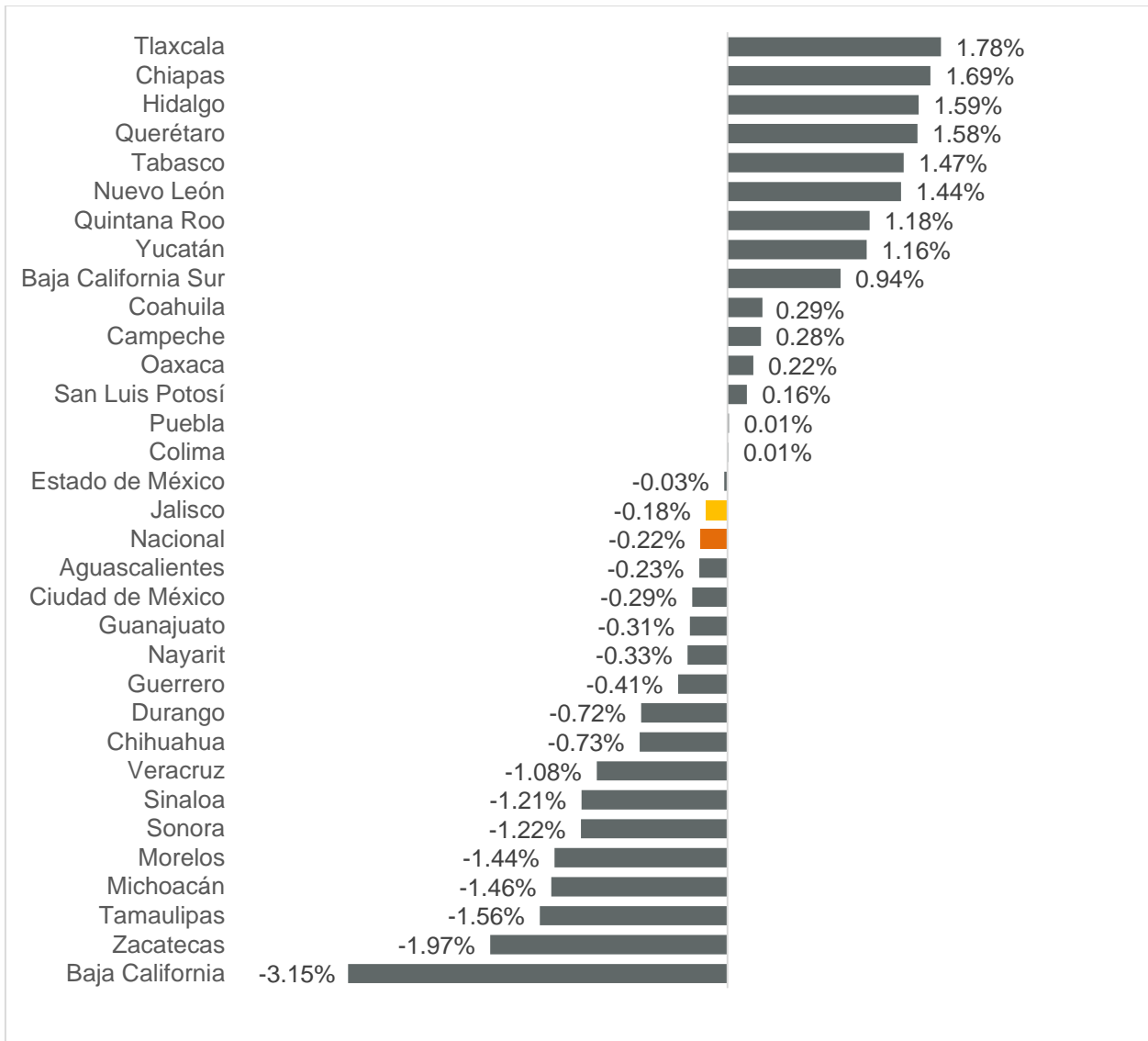


Fuente: IIEG con información del IMSS.

Nota: La información presentada es con base en la información por delegaciones del IMSS que publica en su plataforma, la cual difiere por entidad federativa.

En el acumulado del año, Jalisco tuvo una variación de -0.18%, con este resultado la entidad de ubica a la entidad en el lugar 17 a nivel nacional quedando por arriba de la variación nacional de -0.22%. En el primer lugar se encuentra Tlaxcala con 1.78% en el mismo periodo, mientras que en el segundo lugar está Chiapas con 1.69%, por otro lado, Baja California tiene el último sitio con -3.15%.

Variación porcentual de patrones nuevos registrados ante el IMSS, por delegación estatal, acumulado 2024



Fuente: IIEG con información del IMSS.

Nota: La información presentada es con base en la información por delegaciones del IMSS que publica en su plataforma, la cual difiere por entidad federativa.