

Censo Nacional de Poderes Legislativos Estatales 2023. Jalisco.

El 11 de julio de 2024 el INEGI publicó los resultados del Censo Nacional de Poderes Legislativos Estatales, el cual tiene por objeto generar información estadística y geográfica sobre la gestión y desempeño del Congreso de cada entidad federativa, específicamente en las funciones de gobierno, estructura parlamentaria y trabajo legislativo.

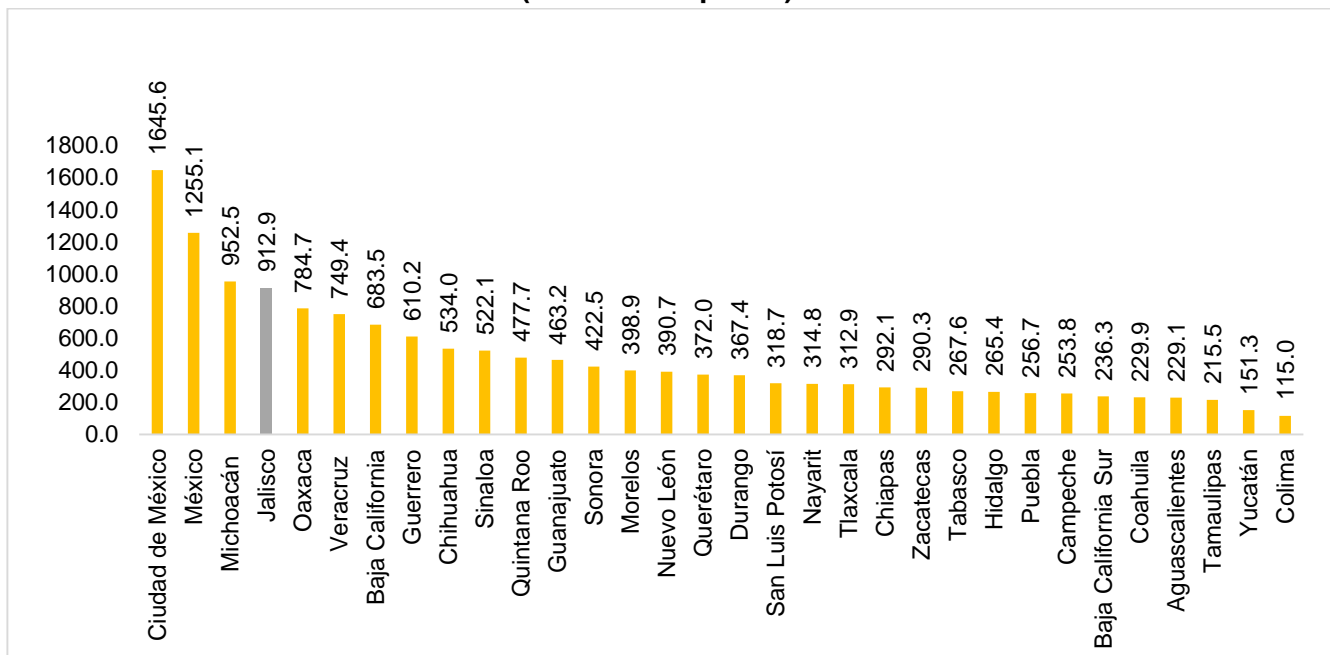
El censo tiene una periodicidad anual y esta sexta edición consta de dos módulos: I. Estructura organizacional y recursos y II. Estructura parlamentaria y trabajo legislativo. A continuación, se presentan los principales resultados para el Estado de Jalisco.

I. Estructura organizacional y recursos

Durante 2022, el presupuesto nacional ejercido por los Congresos estatales fue de poco más de 15 mil 291 millones. Jalisco concentró el 5.97% de este presupuesto con un monto de 912 millones 873 mil 286 pesos, lo que colocó a la entidad en la cuarta posición por debajo de CDMX, Estado de México y Michoacán (Ver gráfica 1).

El presupuesto ejercido en Jalisco para 2022 fue 18.3% más que en 2020, donde fueron 771 millones 397 mil 087 pesos.

**Gráfica 1. Presupuesto del Congreso ejercido por entidad federativa 2022
(millones de pesos)**



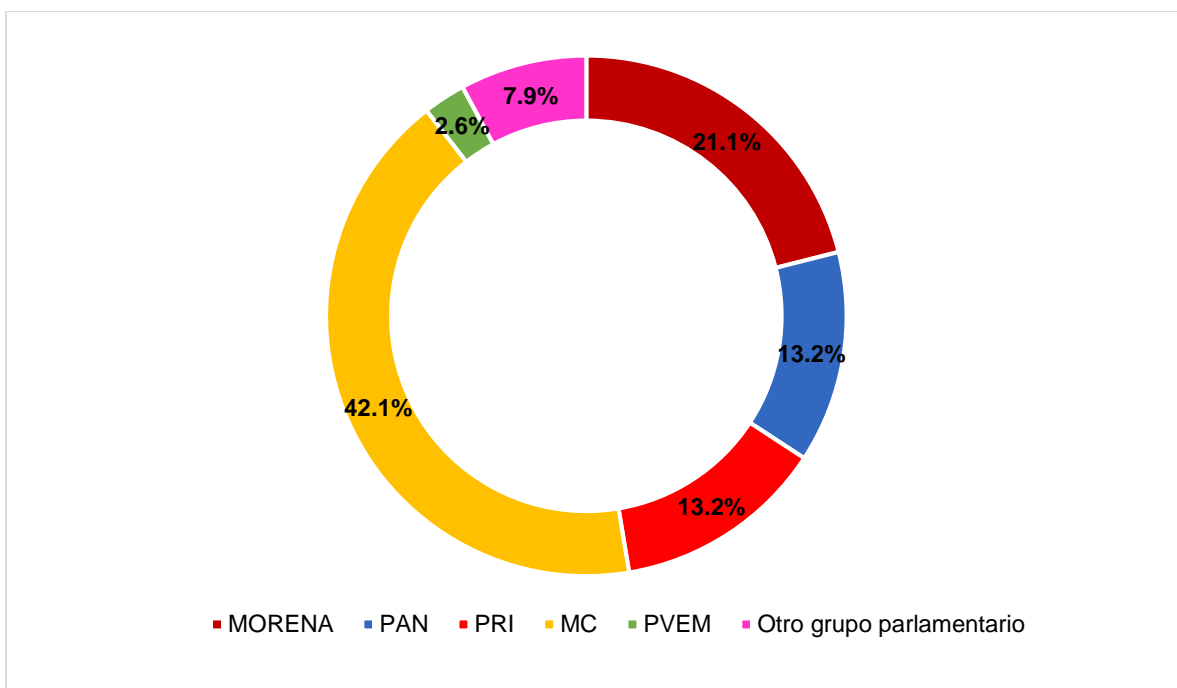
Fuente: Elaboración por el IIEG con datos del INEGI, Censo Nacional de Poderes Legislativos Estatales (CNPLE) 2023.

Nota: la información se refiere al presupuesto ejercido por los congresos, del 1 de enero al 31 de diciembre.

II. Estructura parlamentaria y trabajo legislativo

En Jalisco había 38 personas legisladoras, 23 mujeres y 15 hombres; de las cuales 20 se eligieron por mayoría relativa y 18 por representación proporcional. Respecto a la representación por grupo parlamentario, Movimiento Ciudadano ocupó el 42.1%, Movimiento de Regeneración Nacional el 21.1% y el Partido Revolucionario Institucional y Partido Acción Nacional 13.2% cada uno (Ver Gráfica 2).

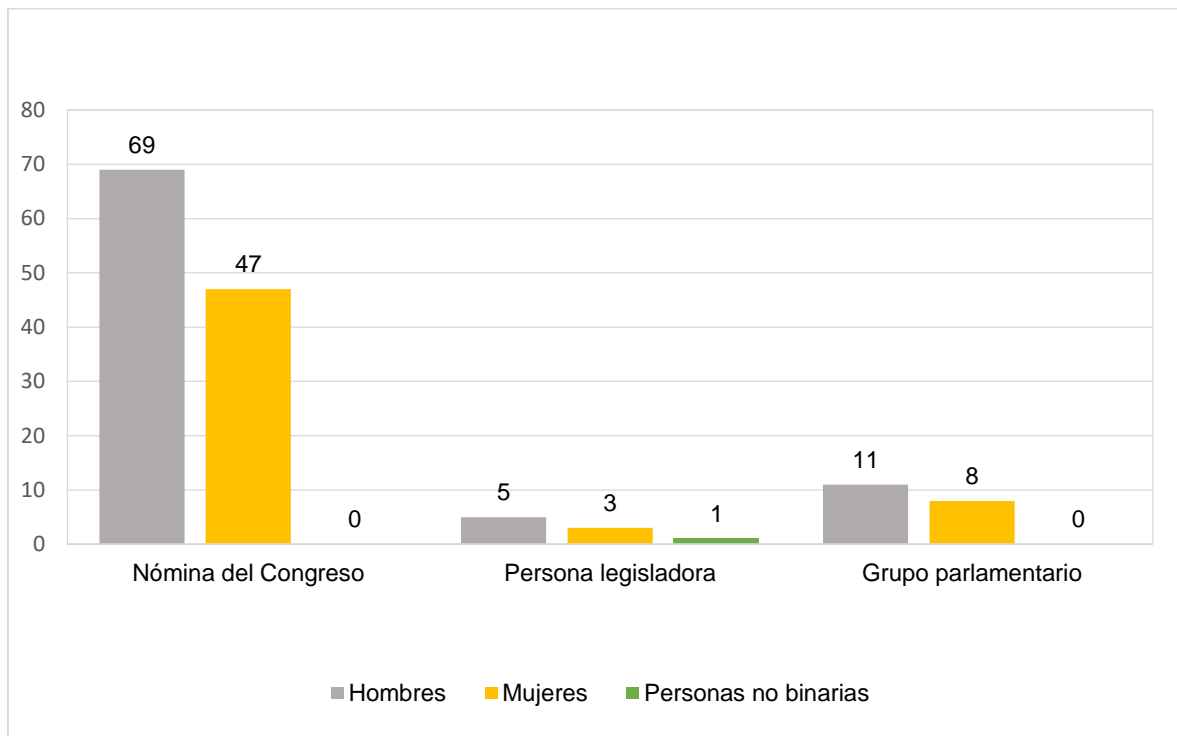
Gráfica 2. Personas legisladoras del Congreso por grupo parlamentario en Jalisco, 2023



Fuente: Elaboración por el IIEG con datos del INEGI, Censo Nacional de Poderes Legislativos Estatales (CNPLE) 2023.

En 2023, el personal de apoyo de los legisladores del Congreso fue conformado por 144 personas. Según el tipo de adscripción del personal, 116 son parte de la nómina (69 hombres y 47 mujeres), 9 eran personas legisladoras (5 hombres, 3 mujeres y 1 no binaria), 19 eran parte del grupo parlamentario (11 hombres y 8 mujeres). Ver Gráfica 3.

Gráfica 3. Personal de apoyo de las personas legisladoras del Congreso de Jalisco, según tipo de adscripción y sexo, 2023



Fuente: Elaboración por el IIEG con datos del INEGI, Censo Nacional de Poderes Legislativos Estatales (CNPLE) 2023.

Nota: la información se refiere al personal de apoyo de las personas legisladoras que integraban los congresos, al cierre del último periodo reportado.

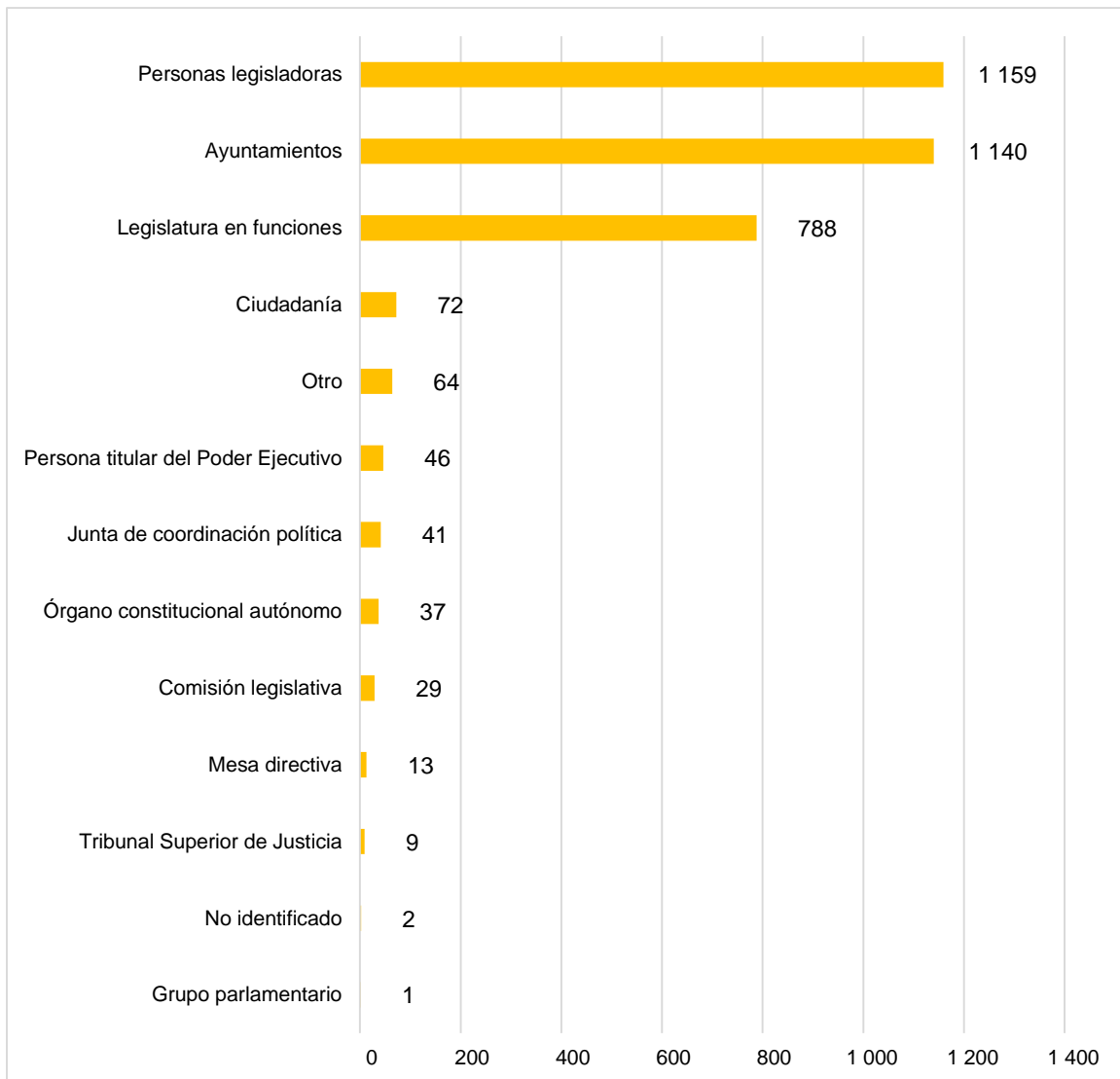
Sobre las comisiones legislativas, son órganos internos del Congreso del Estado, que, conformadas por diputados y diputadas, tienen por objeto el conocimiento, estudio, análisis y dictamen de las iniciativas y comunicaciones presentadas a la Asamblea, dentro del procedimiento legislativo que establece esta ley y el reglamento. Las comisiones establecidas en el Congreso de Jalisco, según tema, se tienen las siguientes:

Comisiones legislativas	Número
Administración y gestoría interna	1
Adultos mayores	1
Agricultura y desarrollo rural	1
Arte, cultura y otras manifestaciones sociales	1
Asuntos electorales y participación ciudadana	1
Asuntos financieros y hacendarios	1
Asuntos indígenas	1
Atención a grupos en situación de vulnerabilidad ¹	1
Atención a víctimas	1
Búsqueda de personas	1
Ciencia, tecnología e innovación	1
Combate a la corrupción	1
Combustibles y energía	2
Cultura física y/o deporte	1
Derechos humanos	1
Desarrollo agrario, territorial, urbano y vivienda	2
Desarrollo integral de la familia	1
Desarrollo municipal	2
Desarrollo social	1
Economía	1
Educación	1
Gobierno y política interior	2
Igualdad de género y/o derechos de las mujeres	1
Infraestructura, comunicaciones y transportes	1
Justicia	1
Juventud	1
Medio ambiente y ecología	1
Migración y asuntos internacionales y/o fronterizos	1
Niñas, niños y adolescentes	1
Población	1
Protección civil	1
Protección y seguridad social	1
Puntos constitucionales y legislación	2
Recursos hidráulicos	1
Régimen, reglamentos y prácticas parlamentarias	1
Reinserción social	1
Salud	1
Seguridad pública o seguridad ciudadana	1
Servicios públicos	1
Trabajo	0
Transparencia, acceso a la información y protección de datos personales	1
Turismo	1
Vigilancia	1
Otro	2

Fuente: Elaboración por el IIEG con datos del INEGI, Censo Nacional de Poderes Legislativos Estatales (CNPLE) 2023.

En el año 2023, se presentaron 3 mil 401 iniciativas ante el Congreso del estado de Jalisco, de las cuales el 31.2% fueron iniciativas de ley, 16.5% iniciativas de decreto y el 52.3% de otro tipo. Según el tipo de promovente se tiene que, 1 mil 159 fueron presentadas por personas legisladoras, 1 mil 140 por Ayuntamientos y 788 por la legislatura en funciones (Ver gráfica 4)

Gráfica 4. Iniciativas presentadas ante el Congreso según tipo de promovente, Jalisco 2023



Fuente: Elaboración por el IIEG con datos del INEGI, Censo Nacional de Poderes Legislativos Estatales (CNPLE) 2023.

Nota: la información se refiere a las iniciativas presentadas ante los congresos, durante los periodos reportados de la legislatura.