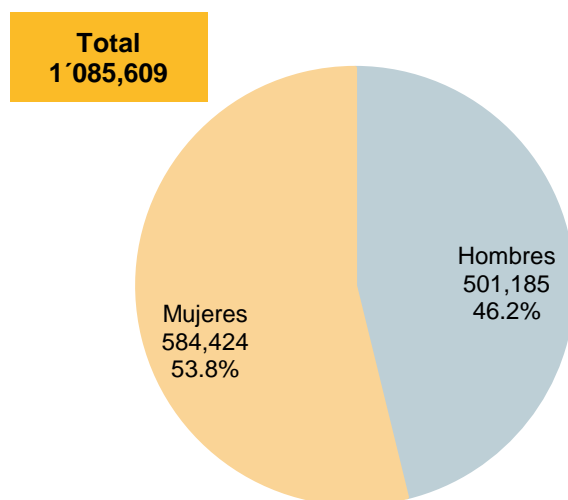


Día Nacional de las Personas Adultas Mayores 2024

El 28 de agosto se conmemora el “Día Nacional de las Personas Adultas Mayores”, por este motivo, el Instituto de Información Estadística y Geográfica (IIEG) de Jalisco, presenta un panorama general de este sector de la población en el estado. En México se considera persona adulta mayor a aquella que tiene 60 años o más y se refiere a la etapa que suma todas las experiencias de la vida y pasa por la mayoría de las metas familiares, profesionales y sociales. No obstante, también marca el inicio de una etapa donde las personas presentan condiciones de vulnerabilidad física, social y económica (PENSIONISSSTE, 2017¹), por lo cual, atender las necesidades este sector de la población se convierte en un gran reto en términos de salud y oportunidades. En 1982 se decretó conmemorar, a nivel internacional, el mes de agosto como el de la vejez².

De acuerdo con las proyecciones de la población recientemente publicadas por el CONAPO, a mitad del 2024 el 12.3% de la población total del estado (8'820,915) eran personas adultas mayores de 60 años o más, lo que equivale a 1 millón 085 mil 609 habitantes; de los cuales 46.2% (501,185) eran hombres y 53.8% mujeres (584,424).

Población a mitad de año de 60 años y más según sexo, Jalisco 2024



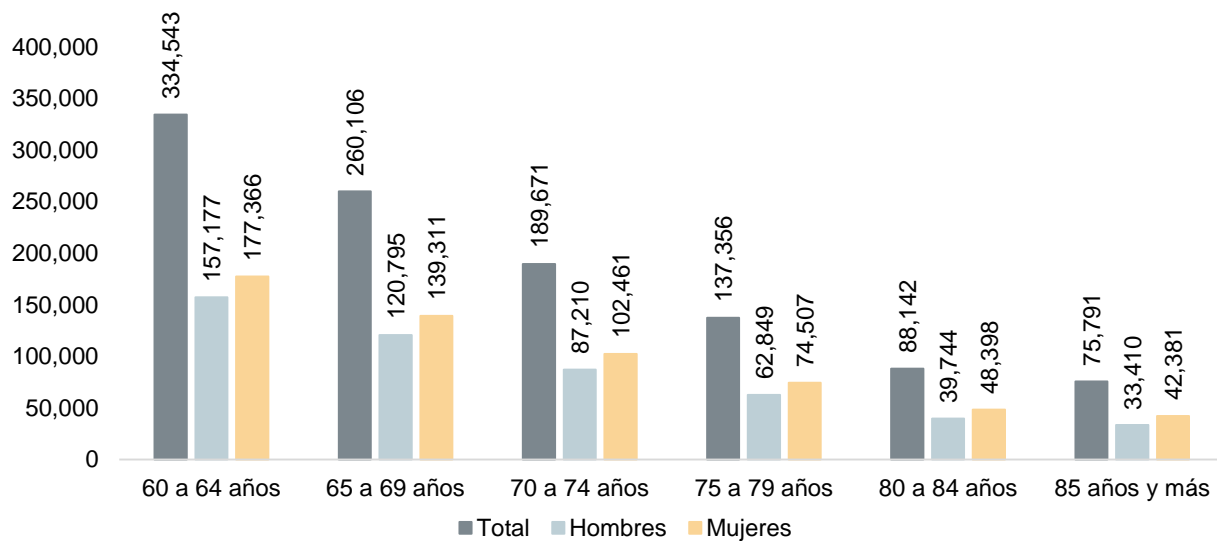
Fuente: elaborado por el IIEG con base en CONAPO; Proyecciones de la población de México 2020 a 2070 (actualización agosto de 2023).

Uno de los fenómenos relacionados con la transición demográfica es el rápido incremento de la población en edades avanzadas (CONAPO, 2015³), situación que se prevé traerá como consecuencia desafíos importantes ante las necesidades de este sector de la población. En este sentido, en el caso de Jalisco, según datos censales, en 2010 el 9.1% de su población tenía 60 años o más; no obstante, para 2020 esa proporción se incrementó en un 31.0% al alcanzar un 12.0%. Asimismo, de acuerdo con las proyecciones de población, para el 2030 esta proporción será del 14.6% al llegar a 1 millón 353 mil 637 personas de 60 años y más; lo que significará que se habrán agregado 268 mil 028 adultos(as) mayores, es decir, este grupo etario tendrá un incremento del 24.7% en los próximos seis años.

En lo que se refiere a la estructura de edad de la población de 60 años y más, a mitad de 2024, la mayor proporción de estas personas en edades avanzadas tenían entre 60 y 64 años, con un 30.8% (334,543); le seguían los de 65 a 69 años con un 24.0% (260,106) y los de 70 a 74 años con el 17.5% (189,671); el restante 27.8% (301,289), tenían 75 años o más.

Respecto al índice de masculinidad en este sector de la población, este valor es de 86 hombres por cada 100 mujeres de 60 años o más. Al analizarlo por grupos de edad, hay 89 hombres de 60 a 64 años por cada 100 mujeres de las mismas edades; en el grupo de 65 a 69 años hay 87, en el de 70 a 74 es de 85 y en el de 75 años o más la tasa es de 82.

Población a mitad de año de 60 años y más según sexo y grupos de edad, Jalisco 2024



Fuente: elaborado por el IIEG con base en CONAPO; Proyecciones de la población de México 2020 a 2070 (actualización agosto de 2023).



³ CONAPO, 2015. La situación Demográfica de México 2015.

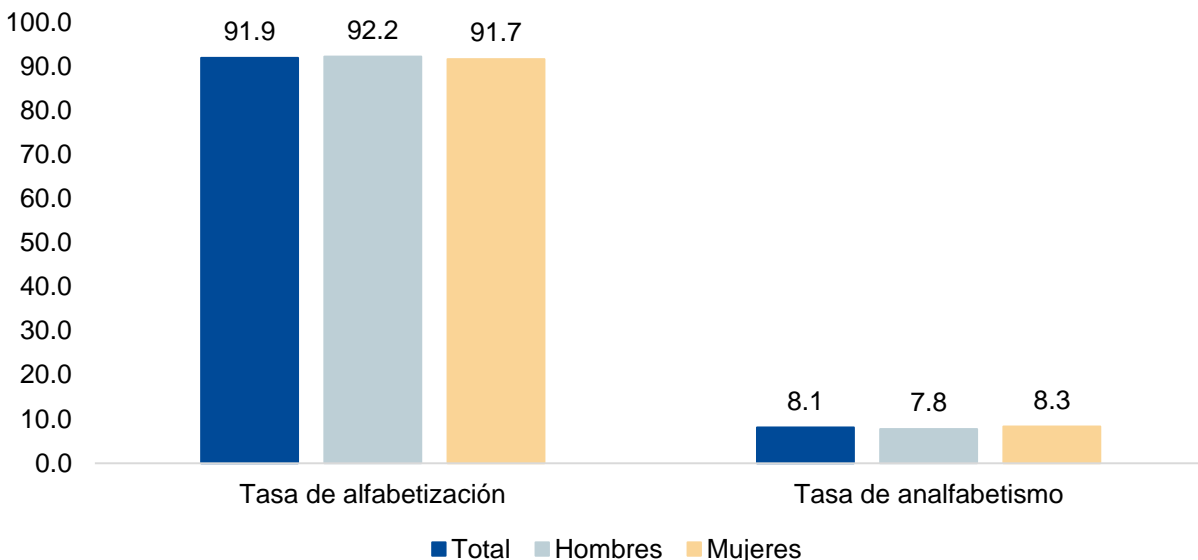
El envejecimiento de la población está a punto de convertirse en una de las transformaciones sociales más significativas del siglo XXI, con consecuencias para casi todos los sectores de la sociedad, entre ellos, el mercado laboral y financiero y la demanda de bienes y servicios (viviendas, transportes, protección social...), así como para la estructura familiar y los lazos intergeneracionales. Los avances en la ciencia están generando cambios demográficos y la evolución de las sociedades modifica las estructuras familiares (PENSIONISSSTE, 2017)⁴.

Características educativas

En lo que se refiere a la tasa de alfabetización de la población de 60 años y más, conforme a datos de la Encuesta Nacional de Ocupación y Empleo (ENOE) Nueva edición, al primer trimestre de 2024, el 91.9% de las personas adultas mayores en Jalisco, sabían leer y escribir; un 92.2% de los hombres y un 91.7% de las mujeres de las mismas edades.

No obstante, al primer trimestre de 2024, había 106 mil 918 personas de 60 años y más analfabetas, de las cuales 61 mil 193 (57.2%) eran mujeres y 45 mil 725 (42.8%) hombres.

Tasa de alfabetización y de analfabetismo de la población de 60 años y más según sexo, Jalisco al primer trimestre de 2024



Fuente: elaborado por el IIEG con base en INEGI; Encuesta Nacional de Ocupación y Empleo. A partir del tercer trimestre de 2020, Encuesta Nacional de Ocupación y Empleo Nueva edición.

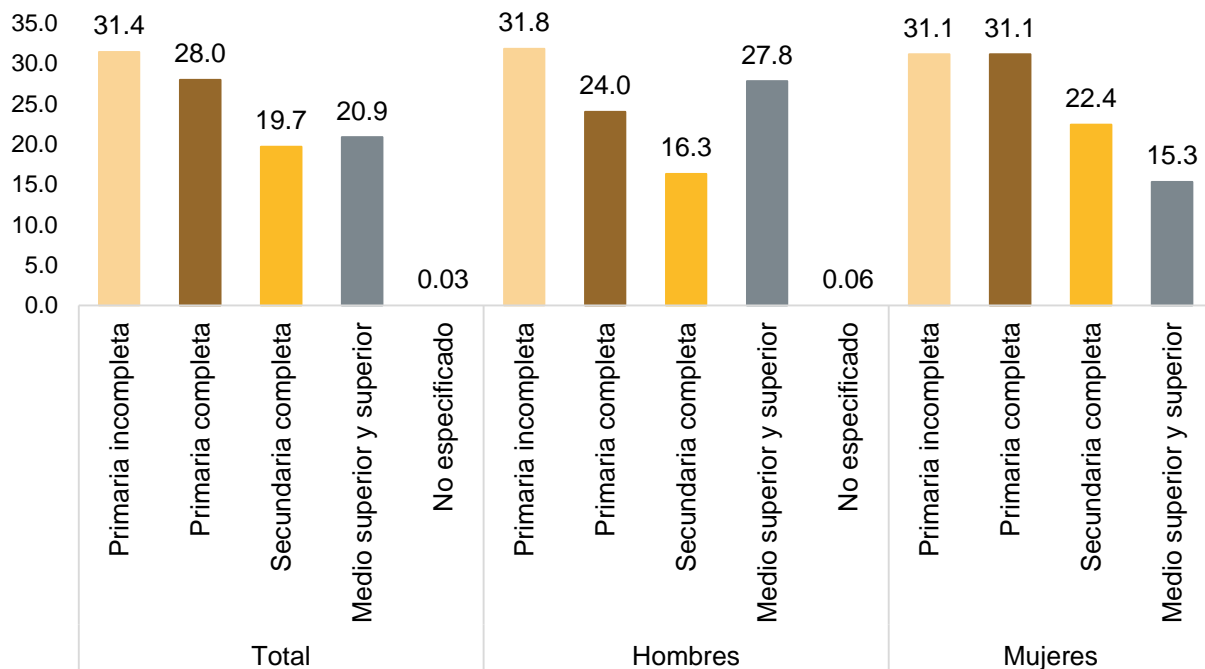


⁴ Blog PENSIONISSSTE. <https://www.gob.mx/pensionissste/articulos/dia-del-adulto-mayor-123010?idiom=es#:~:text=El%2028%20de%20agosto%20se,metas%20familiares%2C%20profesionales%20y%20sociales.>

Respecto al nivel de instrucción de la población de 60 años y más en el estado, al primer trimestre de 2024, el 31.4% de las personas adultas mayores tenían la primaria incompleta, 28.0% había terminado la primaria, 19.7% tenía secundaria completa y un 20.9% tenía al menos un grado aprobado en nivel medio superior y/o superior.

Al analizar las distribuciones porcentuales por sexo, destaca que, entre los hombres de 60 años y más, el 27.8% tenía estudios de nivel medio superior o superior, mientras que entre las mujeres este porcentaje era de 15.3%. Por su parte, el 16.3% de los hombres de edad avanzada tenían como máximo nivel de escolaridad la secundaria completa, en contraste con un 22.4% de las mujeres que compartían esa situación.

Distribución porcentual de la población de 60 años y más según sexo y nivel de instrucción, Jalisco al primer trimestre de 2024



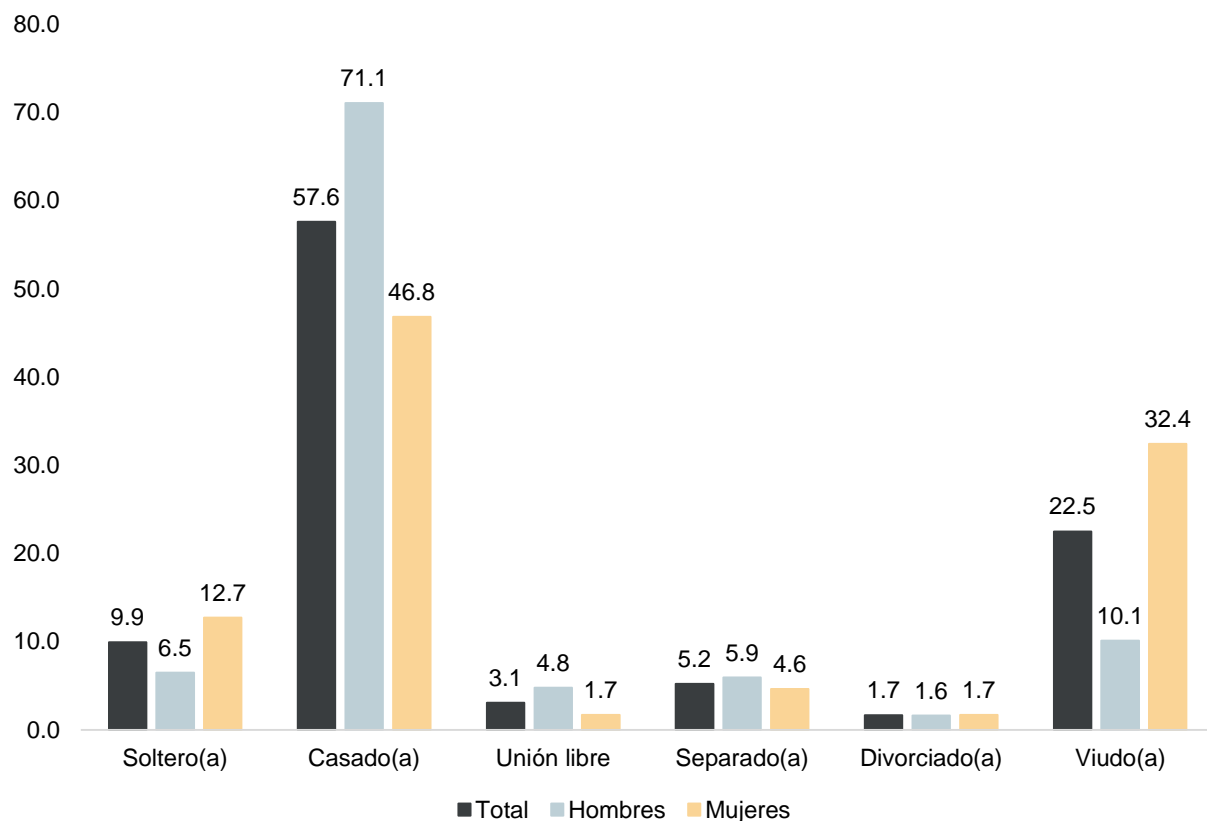
Fuente: elaborado por el IIEG con base en INEGI; Encuesta Nacional de Ocupación y Empleo. A partir del tercer trimestre de 2020, Encuesta Nacional de Ocupación y Empleo Nueva edición.

Situación conyugal

Respecto a la situación conyugal, al primer trimestre de 2024, el 57.6% (763,498) de la población de 60 años y más en Jalisco eran casados(as); y el 3.1% (40,683) vivía en unión libre. Por su parte, aquellas personas adultas mayores que alguna vez estuvieron unidos(as), un 5.2% (68,898) estaba separado(a), 1.7% (22,106) divorciado(a) y el 22.5% (298,075) era viudo(a); en tanto que, el 9.9% (131,803) era soltero(a).

Destaca que, entre las mujeres de edad avanzada en Jalisco el 32.4% (238,343) era viuda, en comparación con el 10.1% (59,732) de los hombres que compartían la misma situación. Asimismo, había un 6.5% (38,204) de adultos mayores solteros, en contraste con un 12.7% (93,599) de mujeres solteras de ese grupo etario.

Distribución porcentual de la población de 60 años y más según sexo y situación conyugal, Jalisco al primer trimestre de 2024



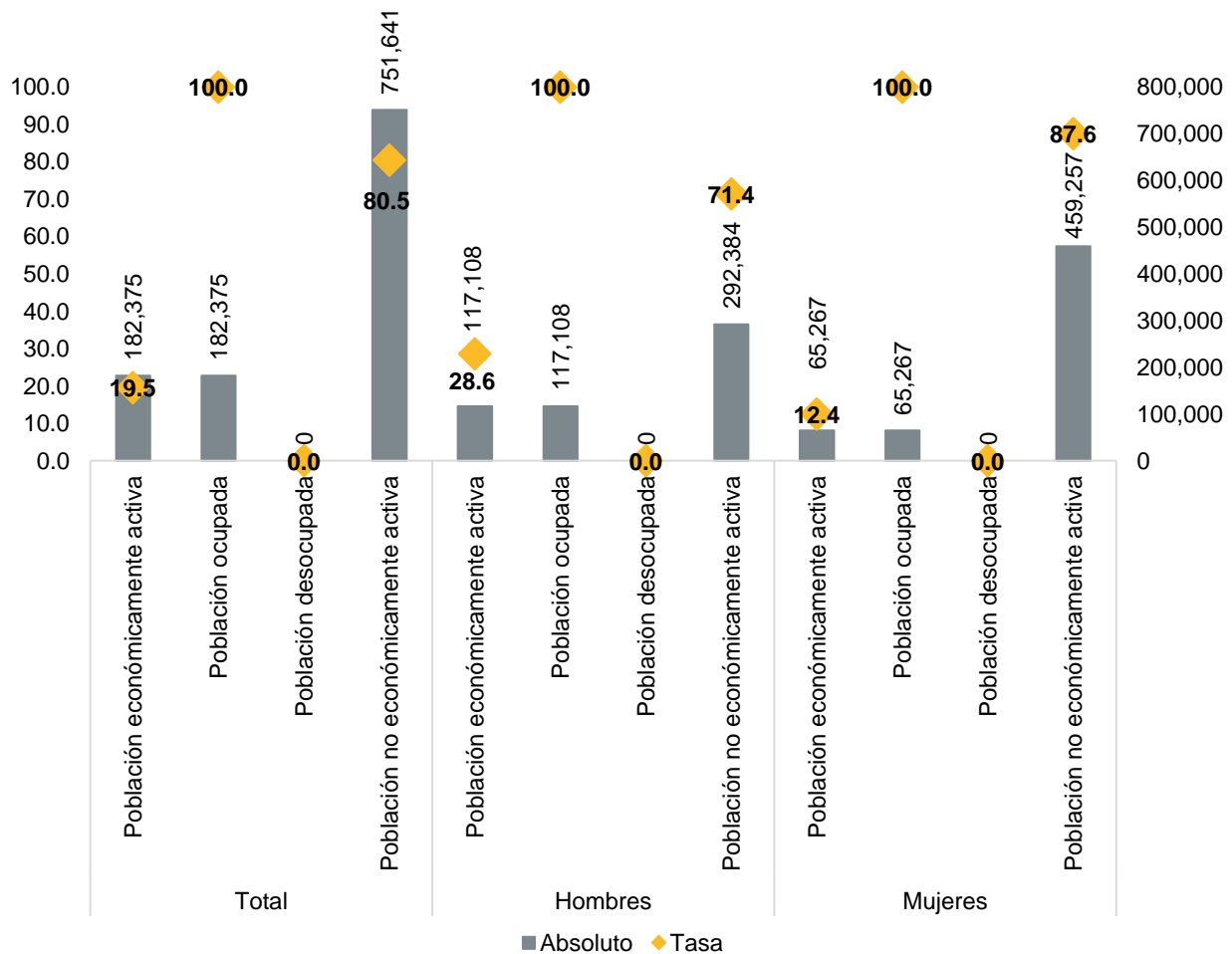
Fuente: elaborado por el IIEG con base en INEGI; Encuesta Nacional de Ocupación y Empleo. A partir del tercer trimestre de 2020, Encuesta Nacional de Ocupación y Empleo Nueva edición.

Condición de actividad económica

En lo que se refiere a la condición de actividad económica, según datos de la ENOE Nueva edición, al primer trimestre de 2024, el 19.5% de la población de 65 años y más en Jalisco era económicamente activa, es decir, un monto de 182 mil 375 personas; de las cuales 64.2% (117,108) eran hombres y 35.8% (65,267) mujeres. Destaca que, el cien por ciento de las personas adultas mayores económicamente activas se encontraban ocupadas.

Al analizar por sexo, se aprecia una brecha importante en la participación económica de las personas adultas mayores; de tal manera que el 28.6% de los hombres de 65 años o más trabajaban o buscaban trabajo en el primer trimestre del año, mientras que sólo un 12.4% de las mujeres de las mismas edades lo hacía.

Población de 65 años y más según condición de actividad económica y tasa de participación económica por sexo, Jalisco al primer trimestre de 2024



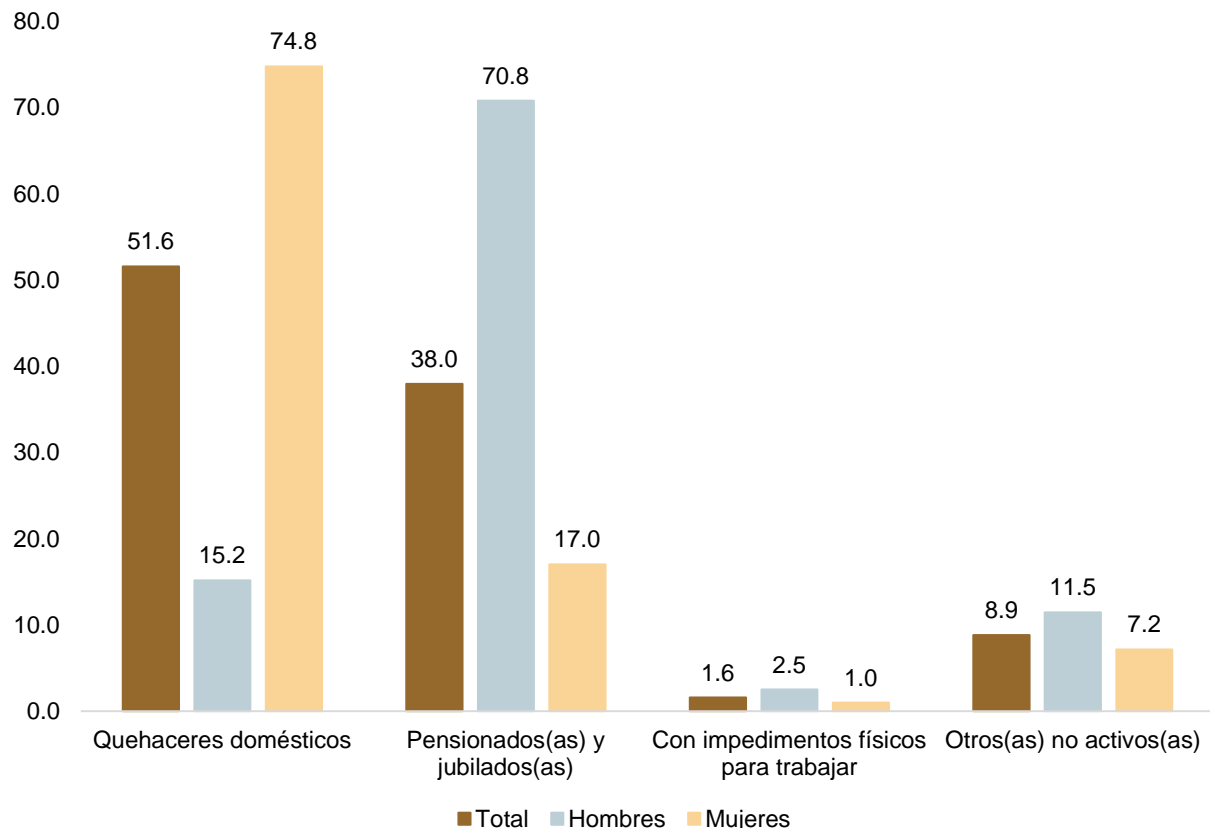
Fuente: elaborado por el IIEG con base en INEGI; Encuesta Nacional de Ocupación y Empleo. A partir del tercer trimestre de 2020, Encuesta Nacional de Ocupación y Empleo Nueva edición.

Por otro lado, de acuerdo con la encuesta, había en el estado 751 mil 641 personas de 65 años y más no económicamente activas, de las cuales, el 61.1% (459,257) eran mujeres y el 38.9% (292,384) hombres.

Al primer trimestre del 2024, el 51.6% (387,777) de las personas adultas mayores no económicamente activas se dedicaban a los quehaceres domésticos, el 38.0% (285,283) era pensionado(a) o jubilado(a), el 1.6% (12,015) tenía alguna limitación física que le impedía trabajar y el 8.9% (66,566) realizaba otras actividades no económicas.

Destaca que, entre las mujeres de 65 años y más no económicamente activas, el 74.8% (343,357) se dedicaba a los quehaceres domésticos y el 17.0% (78,251) era pensionada o jubilada. En contraste, entre los hombres de edad avanzada, el 70.8% (207,032) era jubilado o pensionado y sólo el 15.2% (44,420) realizaba quehaceres domésticos.

Distribución porcentual de la población de 65 años y más no económicamente activa por tipo de actividad no económica según sexo, Jalisco al primer trimestre de 2024



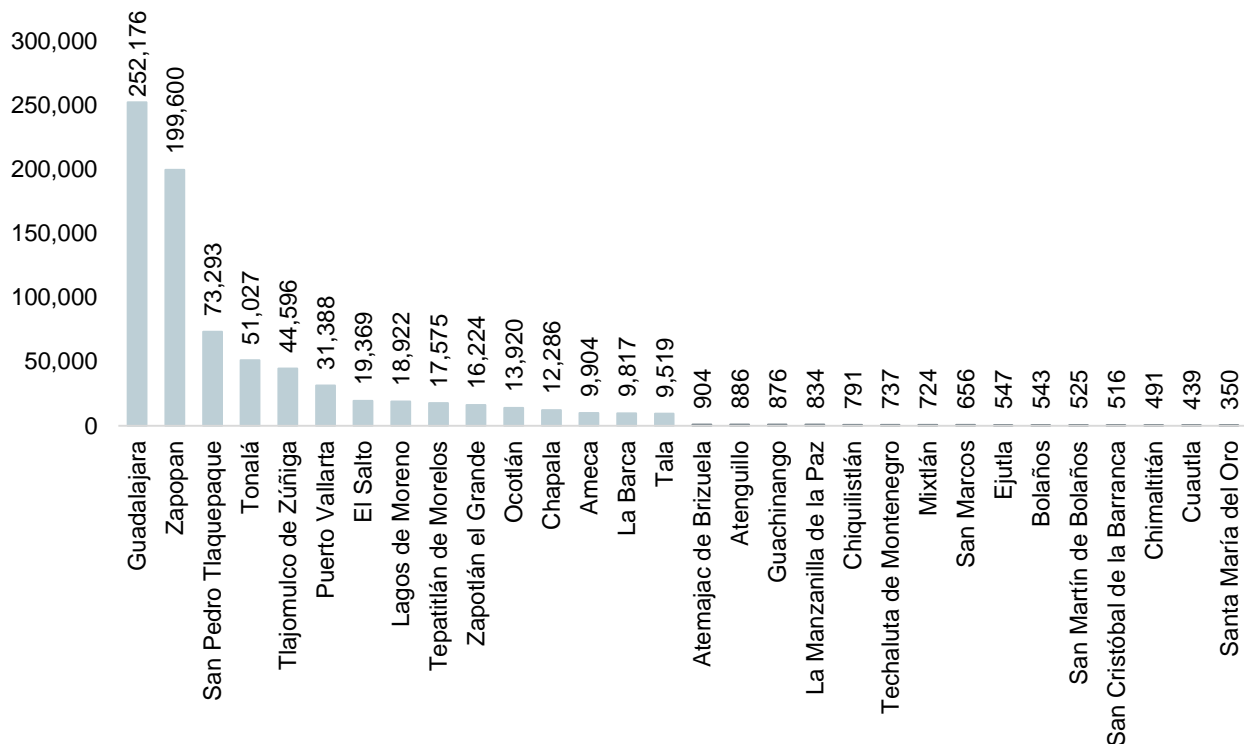
Fuente: elaborado por el IIEG con base en INEGI; Encuesta Nacional de Ocupación y Empleo. A partir del tercer trimestre de 2020, Encuesta Nacional de Ocupación y Empleo Nueva edición.

Población de 60 años y más por municipio

De acuerdo con datos de las proyecciones de población para los municipios del estado, al primero de julio de 2024, los municipios con mayor volumen de población de 60 años y más, eran Guadalajara (252,176), Zapopan (199,600), San Pedro Tlaquepaque (73,293), Tonalá (51,027), Tlajomulco de Zúñiga (44,596), Puerto Vallarta (31,388) y El Salto (19,369). Estos 7 municipios, reúnen el 61.8% (671,449) de la población de ese grupo etario.

Por su parte, los municipios con menor cantidad de personas adultas mayores de 60 años y más eran Santa María del Oro (350), Cuautla (439), Chimaltitán (491), San Cristóbal de la Barranca (516), San Martín de Bolaños (525), Bolaños (543) y Ejutla (547).

Municipios con mayor y menor cantidad de población de 60 años y más, Jalisco 2024

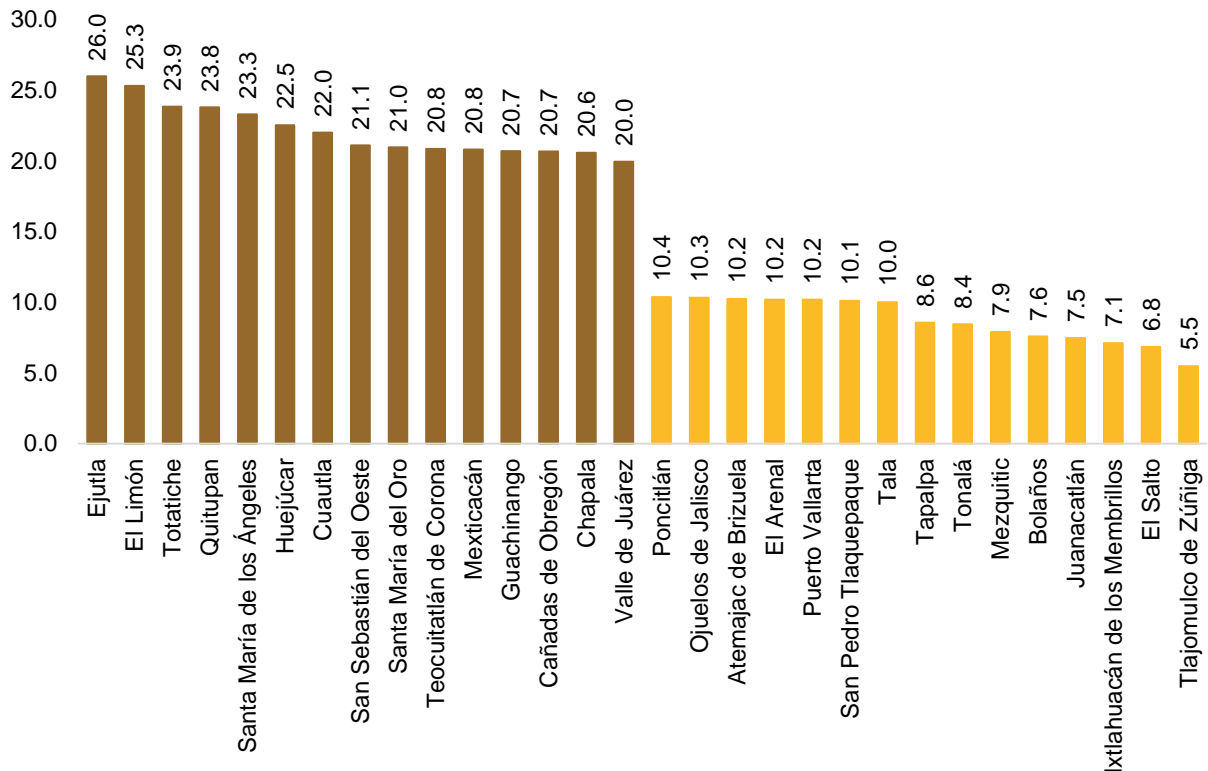


Fuente: elaborado por el IIEG con base en CONAPO; SGCONAPO (2024). Reconstrucción y proyecciones de la población de los municipios de México, 1990-2040 (actualización mayo 2024).

Por otro lado, al analizar la proporción de población de 60 años y más en cada municipio, destaca que Ejutla (26.0%) y El Limón (25.3%), presentaron los mayores porcentajes de personas adultas mayores, con aproximadamente 1 de cada 4 de sus habitantes en el grupo etario. Le siguió Totatiche (23.9%), Quitupan (23.8%) y Santa María de los Ángeles (23.3%), con porcentajes superiores al 23% de su población.

En contraste, los municipios con menor porcentaje de población de 60 años y más, eran Tlajomulco de Zúñiga (5.5%), El Salto (6.8%), Ixtlahuacán de los Membrillos (7.1%), Juanacatlán (7.5%), Bolaños (7.6%) y Mezquitic (7.9%), con menos del 8% de su población en esas edades. Estos 6 municipios, en conjunto con Tonalá (8.4%) y Tapalpa (8.6%), son los únicos municipios del estado que, a mitad de 2024, tenían menos del 10% de su población adulta mayor; en el resto de los municipios, al menos uno de cada 10 de sus habitantes ya tenía 60 años o más.

Municipios con mayor y menor proporción de población de 60 años y más, Jalisco 2024



Fuente: elaborado por el IIEG con base en CONAPO; SGCONAPO (2024). Reconstrucción y proyecciones de la población de los municipios de México, 1990-2040 (actualización mayo 2024).