

Incidencia delictiva en la región Altos Sur de Jalisco Julio 2023 a junio 2024

En la actual ficha informativa se presenta la incidencia delictiva ocurrida en la región Altos Sur del estado de Jalisco, es decir, la presunta ocurrencia de delitos del fuero común registrados en carpetas de investigación por parte de la Fiscalía del Estado de Jalisco.

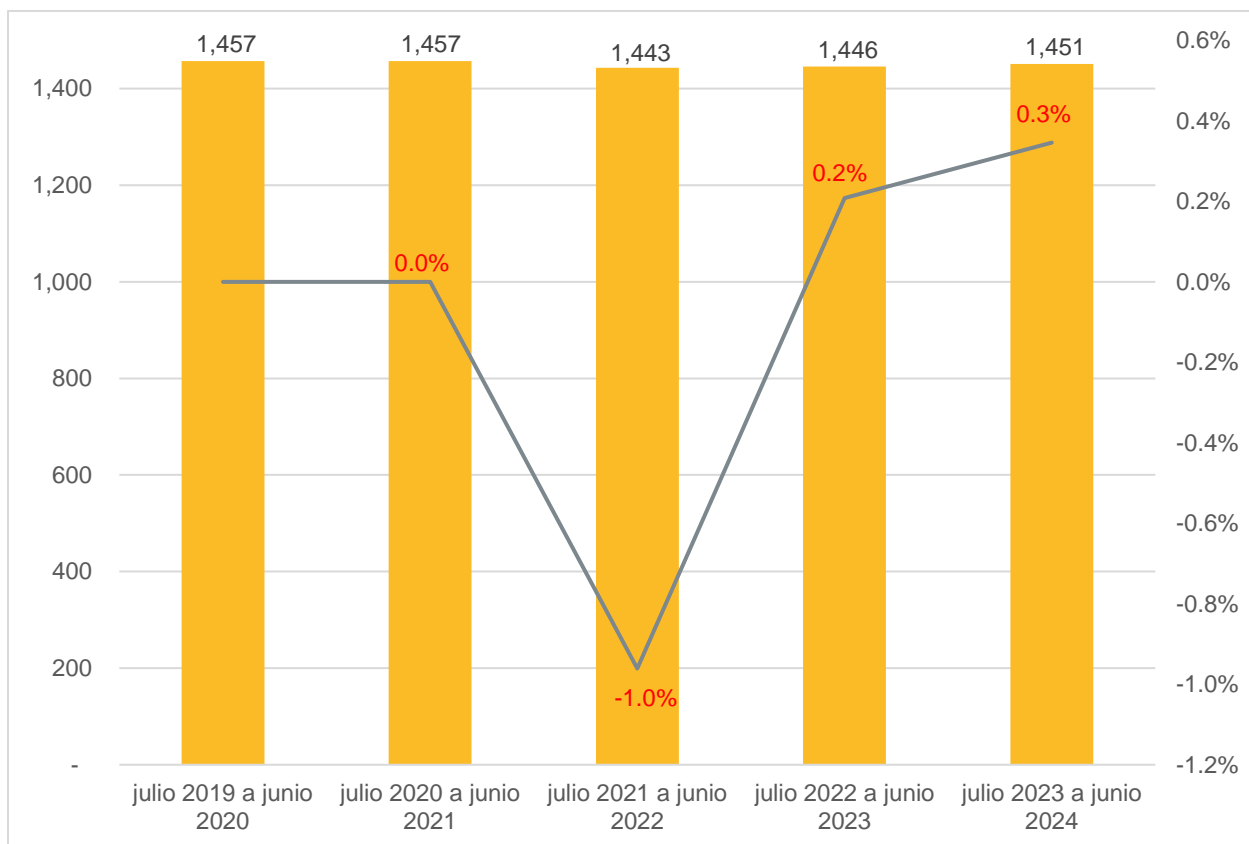
La incidencia es de acuerdo con los 16 delitos de seguimiento prioritario que se muestran en la plataforma de seguridad: Abuso sexual infantil, feminicidio, homicidio doloso, lesiones dolosas, robo a bancos, robo a carga pesada, robo a cuentahabientes, robo a interior de vehículo, robo a negocio, robo a persona, robo de vehículos particulares, robo a casa habitación, robo de autopartes, robo de motocicleta, violación y violencia familiar.

A continuación, se reporta la incidencia delictiva ocurrida durante el periodo de julio 2023 a junio 2024 y el documento se divide en dos secciones: la primera muestra la incidencia de la región Altos Sur y en la segunda se detalla la información de cada municipio que se ubica en esta región.

I. Región Altos Sur

En la región Altos Sur de Jalisco se abrieron 1,451 carpetas de investigación durante el periodo de julio 2023 a junio 2024, con un incremento de 0.3% respecto al periodo de julio 2022 a junio 2023, cuando se registraron 1,446 carpetas. El periodo que registró el mayor número de denuncias fue de julio 2019 a junio 2020 y el que tuvo el menor número de carpetas de investigación fue el de julio 2021 a junio 2022 (Ver gráfica 1).

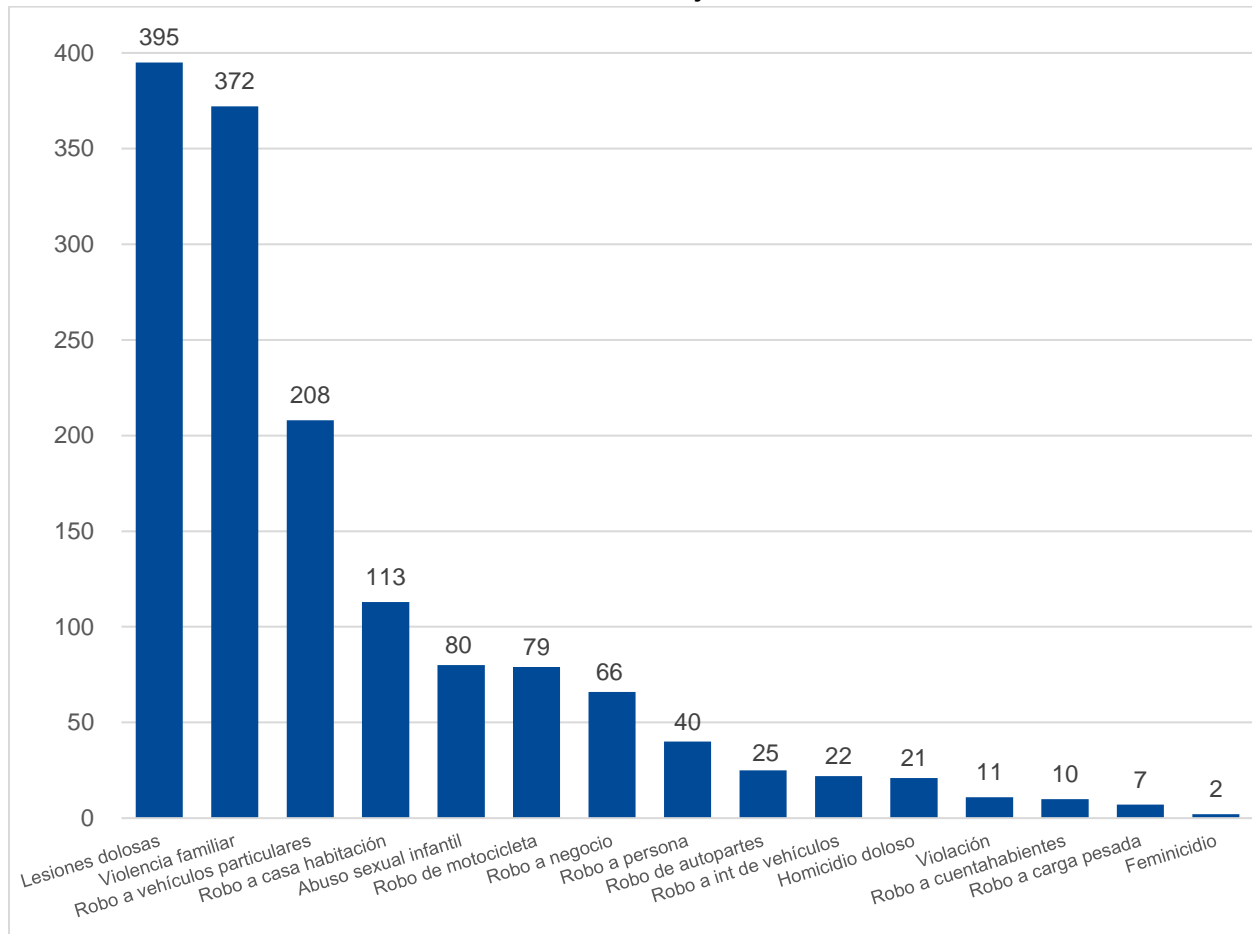
**Gráfica 1. Incidencia delictiva en la región Altos sur de Jalisco
Por total y crecimiento porcentual
Períodos anuales julio 2019 a junio 2020 - julio 2023 a junio 2024**



Fuente: Elaborado por el IIEG con datos de las averiguaciones previas y/o carpetas de investigación iniciadas en las agencias del Ministerio Público proporcionados por la Fiscalía del Estado de Jalisco.

El delito que tuvo la mayor incidencia en el periodo de referencia fue lesiones dolosas con 395 carpetas (27.2% del total), seguido de violencia familiar con 372 denuncias (25.6%) y robo a vehículos particulares con 208 (14.3%); en la región, los delitos que tuvieron el menor número de registros fueron robo a carga pesada con 7 carpetas y feminicidio con 2; robo a bancos no registró denuncias (Ver gráfica 2).

**Gráfica 2. Incidencia delictiva en la región Altos Sur de Jalisco
Por tipo de delito
Julio 2023 a junio 2024**

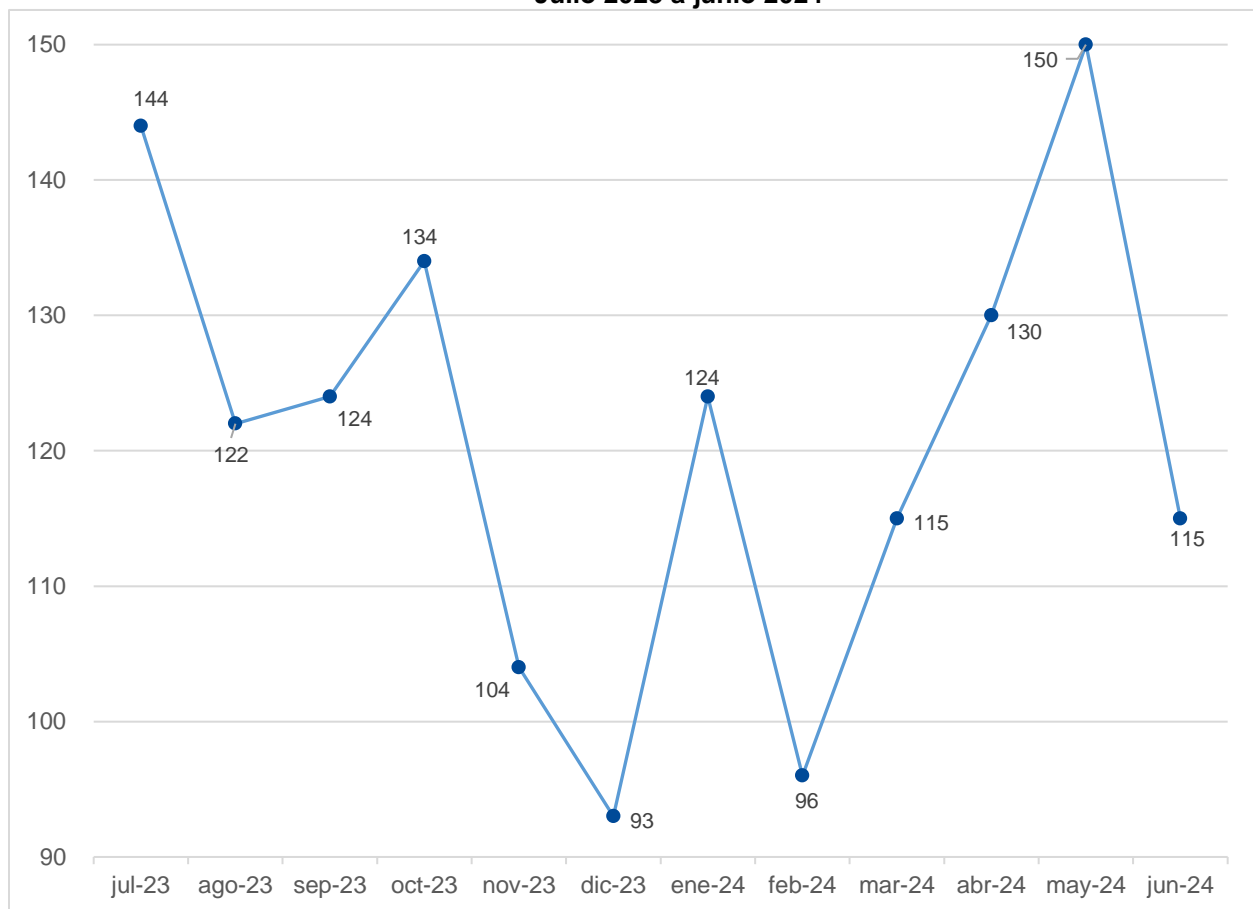


Fuente: Elaborado por el IIEG con datos de las averiguaciones previas y/o carpetas de investigación iniciadas en las agencias del Ministerio Público proporcionados por la Fiscalía del Estado de Jalisco.

Nota: Solo se muestran los delitos que registraron al menos una carpeta de investigación durante el periodo.

Durante el periodo de julio 2023 a junio 2024, el mes que tuvo el mayor número de denuncias fue mayo de 2024 con 150 carpetas de investigación, al siguiente mes se registró una baja del 23.3%. El siguiente mes con el mayor registro en el periodo fue el mes de julio de 2023 con 144 denuncias y contrario a lo anterior, diciembre de 2023 fue el mes con el menor número de carpetas con 93 casos (Ver gráfica 3).

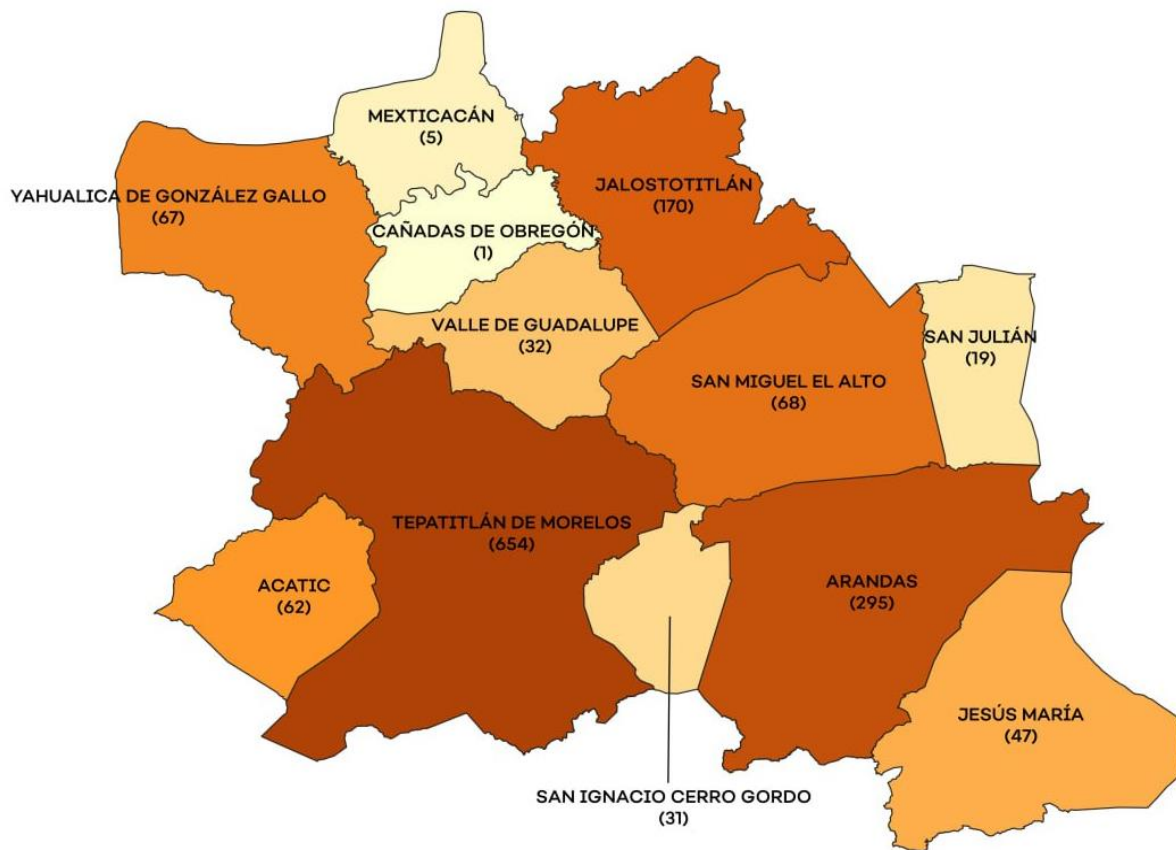
**Gráfica 3. Incidencia delictiva en la región Altos Sur de Jalisco
Por mes
Julio 2023 a junio 2024**



Fuente: Elaborado por el IIEG con datos de las averiguaciones previas y/o carpetas de investigación iniciadas en las agencias del Ministerio Público proporcionados por la Fiscalía del Estado de Jalisco.

De las 1,451 carpetas de investigación que se abrieron en la región Altos Sur durante el periodo de julio 2023 a junio de 2024, en Tepatitlán de Morelos se registró el 45.1% de las carpetas (654), seguido de Arandas con el 20.3% (295) y Jalostotitlán con 11.7% (170). En Mexxicacán se reportaron 5 carpetas y en Cañadas de Obregón 1 carpeta que representó el 0.1% de la región (Ver figura 1).

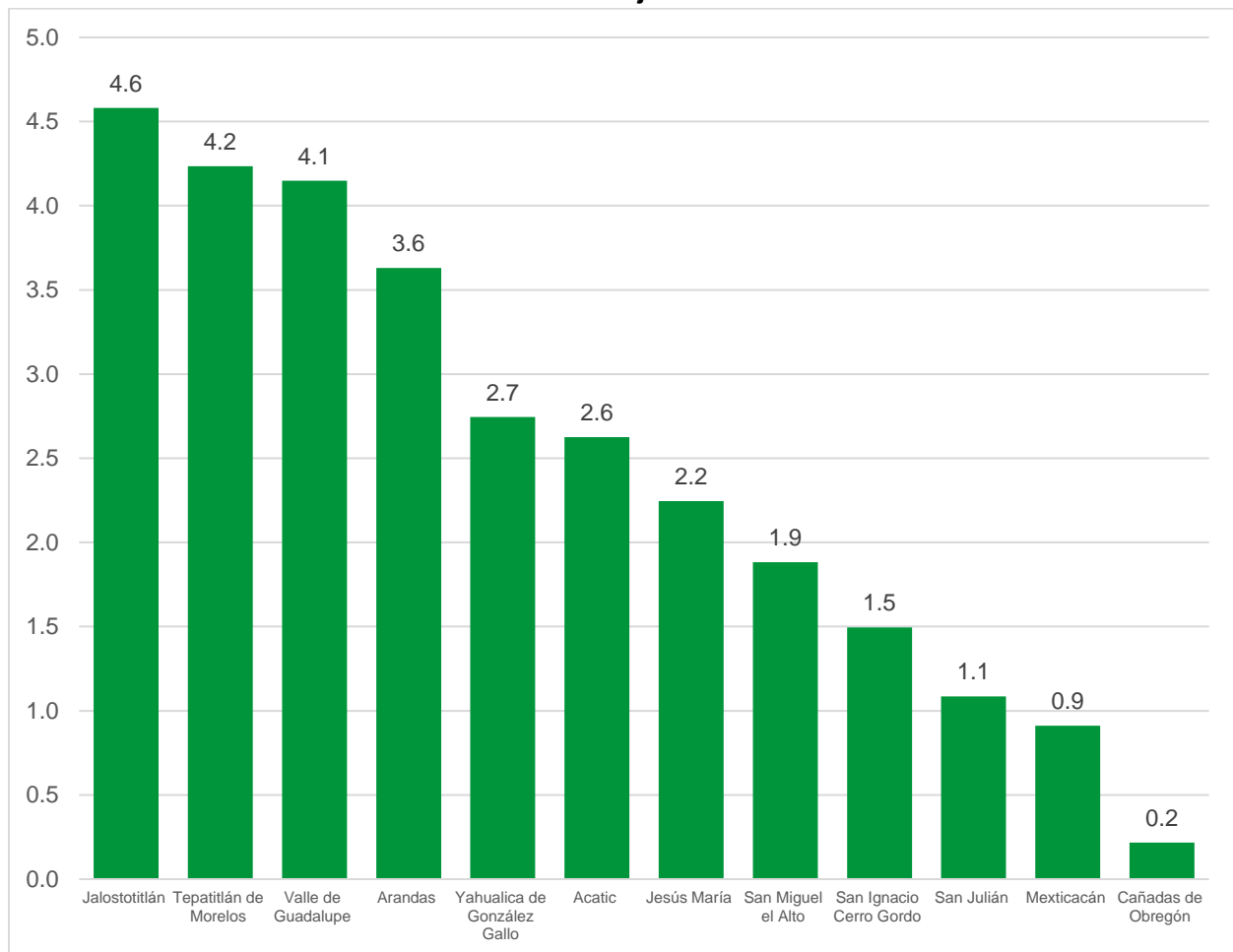
**Figura 1. Incidencia delictiva en la región Altos sur de Jalisco
 Por municipio
 Julio 2023 a junio 2024**



Fuente: Elaborado por el IIEG con datos de las averiguaciones previas y/o carpetas de investigación iniciadas en las agencias del Ministerio Público proporcionados por la Fiscalía del Estado de Jalisco.

Respecto a la tasa de incidencia delictiva, en Jalostotitlán se tuvo la mayor tasa con 4.6 carpetas por cada 1,000 habitantes, seguido de Tepatitlán de Morelos con 4.2 carpetas por cada 1,000 habitantes y Valle de Guadalupe con una tasa de 4.1 carpetas por cada 1,000 habitantes. Además de ser el municipio con el menor número de denuncias, Cañadas de Obregón tuvo la menor tasa de incidencia con 0.2 carpetas por cada 1,000 habitantes (Ver gráfica 4).

Gráfica 4. Tasa de incidencia delictiva por cada mil habitantes en la región Altos Sur de Jalisco, por municipio Julio 2023 a junio 2024

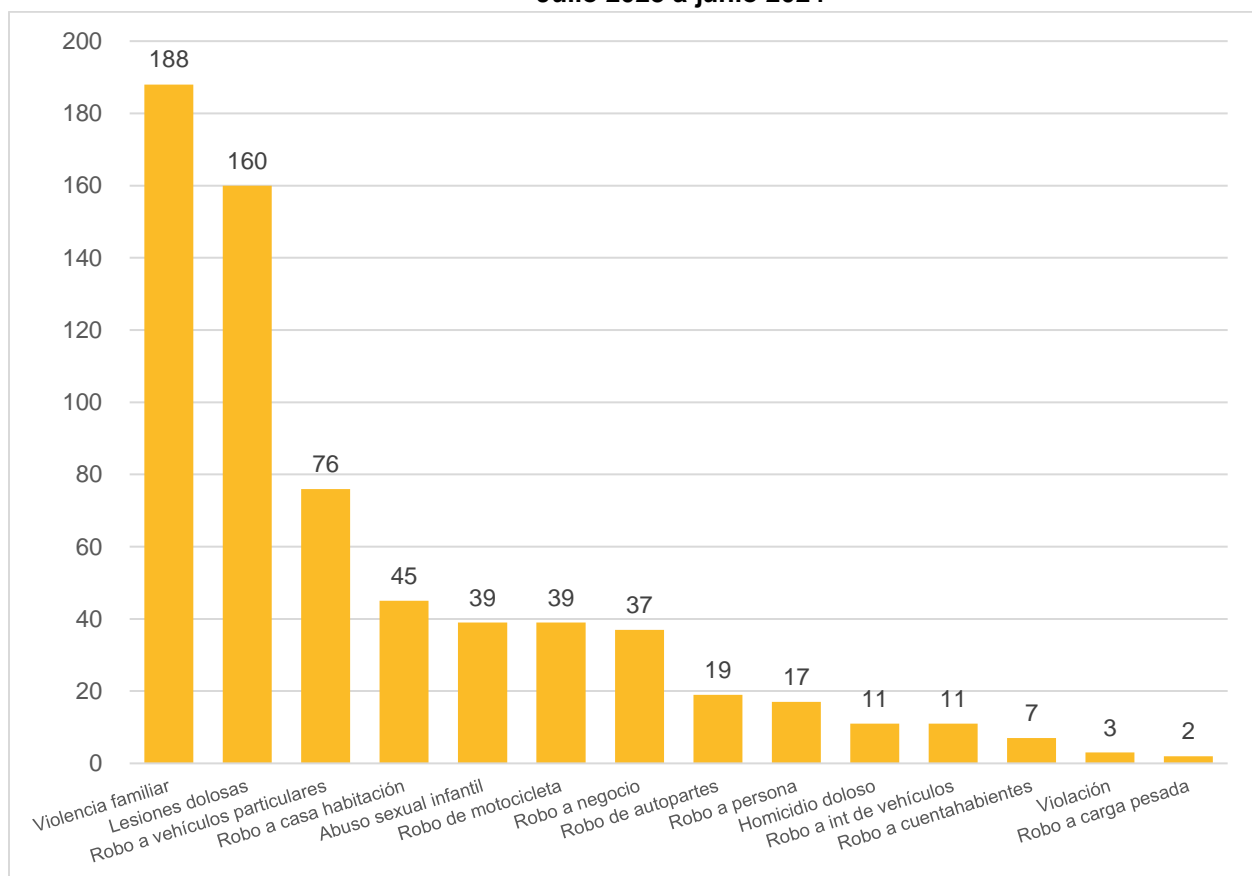


Fuente: Elaborado por el IIEG con datos de las averiguaciones previas y/o carpetas de investigación iniciadas en las agencias del Ministerio Público proporcionados por la Fiscalía del Estado de Jalisco y la proyección de la población estatal a mitad de 2023 estimadas por CONAPO.

I. Municipios

En el municipio de Tepatlán de Morelos se abrieron 654 carpetas de investigación por delitos cometidos durante el periodo de julio 2023 a junio 2024, con un incremento del 2.3% respecto al periodo de julio 2022 a junio 2023, cuando se iniciaron 639 carpetas. El delito de violencia familiar registró el 28.7% de las denuncias en el municipio con 188 casos, el 24.5% de carpetas fue por lesiones dolosas (160) y el 11.6% por robo a vehículos particulares (76); el delito de robo a carga pesada tuvo 2 carpetas. Los delitos que no tuvieron denuncias fueron feminicidio y robo a bancos (Ver gráfica 5).

**Gráfica 5. Incidencia delictiva en el municipio de Tepatlán de Morelos
Por tipo de delito
Julio 2023 a junio 2024**

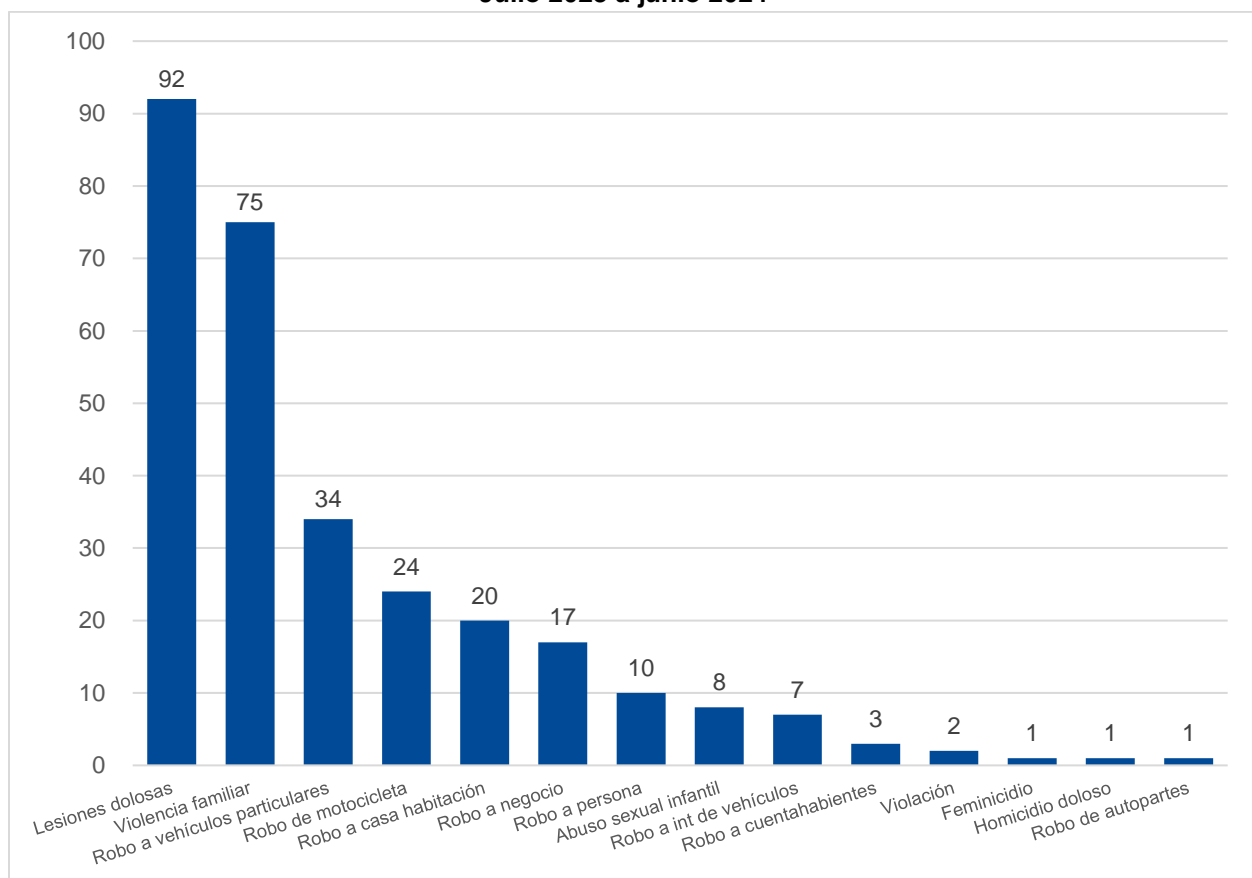


Fuente: Elaborado por el IIEG con datos de las averiguaciones previas y/o carpetas de investigación iniciadas en las agencias del Ministerio Público proporcionados por la Fiscalía del Estado de Jalisco.

Nota: Solo se muestran los delitos que registraron al menos una carpeta de investigación durante el periodo.

Durante el periodo de julio 2023 a junio 2024, en el municipio de Arandas se hicieron 295 denuncias, de las cuales el 31.2% fueron por el delito de lesiones dolosas con 92 casos, le siguió el delito de violencia familiar con el 25.4% de las carpetas (75) y el 11.5% por robo a vehículos particulares (34). Por los delitos de feminicidio, homicidio doloso y robo de autopartes se abrió 1 carpeta por cada uno; los delitos que no registraron denuncias fueron robo a bancos y robo a carga pesada. En el periodo de julio 2022 a junio 2023 se abrieron 316 carpetas de investigación, por lo que en el periodo de julio 2023 a junio 2024 hubo un decremento del 6.6% (Ver gráfica 6).

**Gráfica 6. Incidencia delictiva en el municipio de Arandas
Por tipo de delito
Julio 2023 a junio 2024**

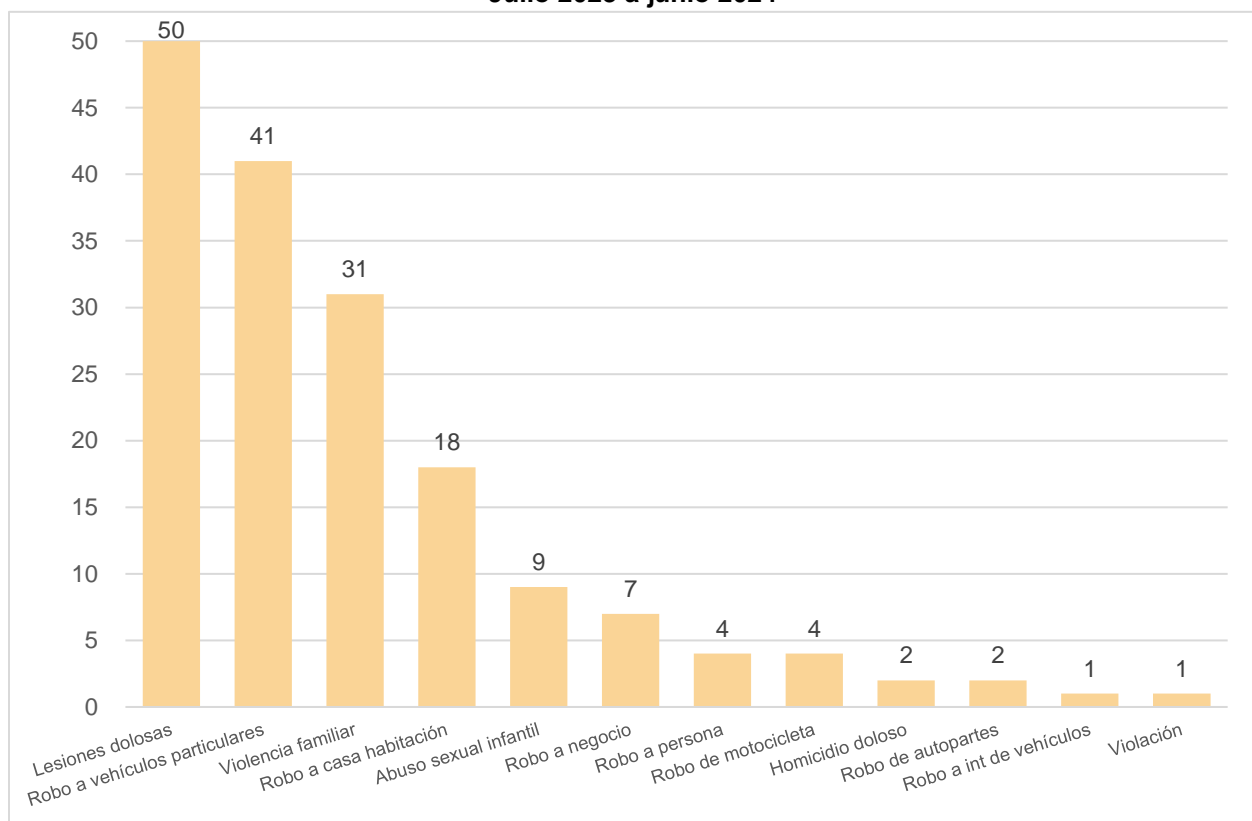


Fuente: Elaborado por el IIEG con datos de las averiguaciones previas y/o carpetas de investigación iniciadas en las agencias del Ministerio Público proporcionados por la Fiscalía del Estado de Jalisco.

Nota: Solo se muestran los delitos que registraron al menos una carpeta de investigación durante el periodo.

En el municipio de Jalostotitlán, durante el periodo de julio 2023 a junio 2024, se abrieron 170 carpetas de investigación, con un aumento de 6.9% respecto al periodo anterior. Durante el periodo de referencia, el delito que tuvo el mayor número de denuncias fue el de lesiones dolosas con 50 carpetas, lo que representó el 29.4% del total de las denuncias, le siguió el delito de robo a vehículos particulares con 41 casos (24.1%) y violencia familiar con 31 carpetas (18.2%). Los delitos que no tuvieron ninguna denuncia fueron feminicidio, robo a bancos, robo a carga pesada y robo a cuentahabientes (Ver gráfica 7).

**Gráfica 7. Incidencia delictiva en el municipio de Jalostotitlán
Por tipo de delito
Julio 2023 a junio 2024**

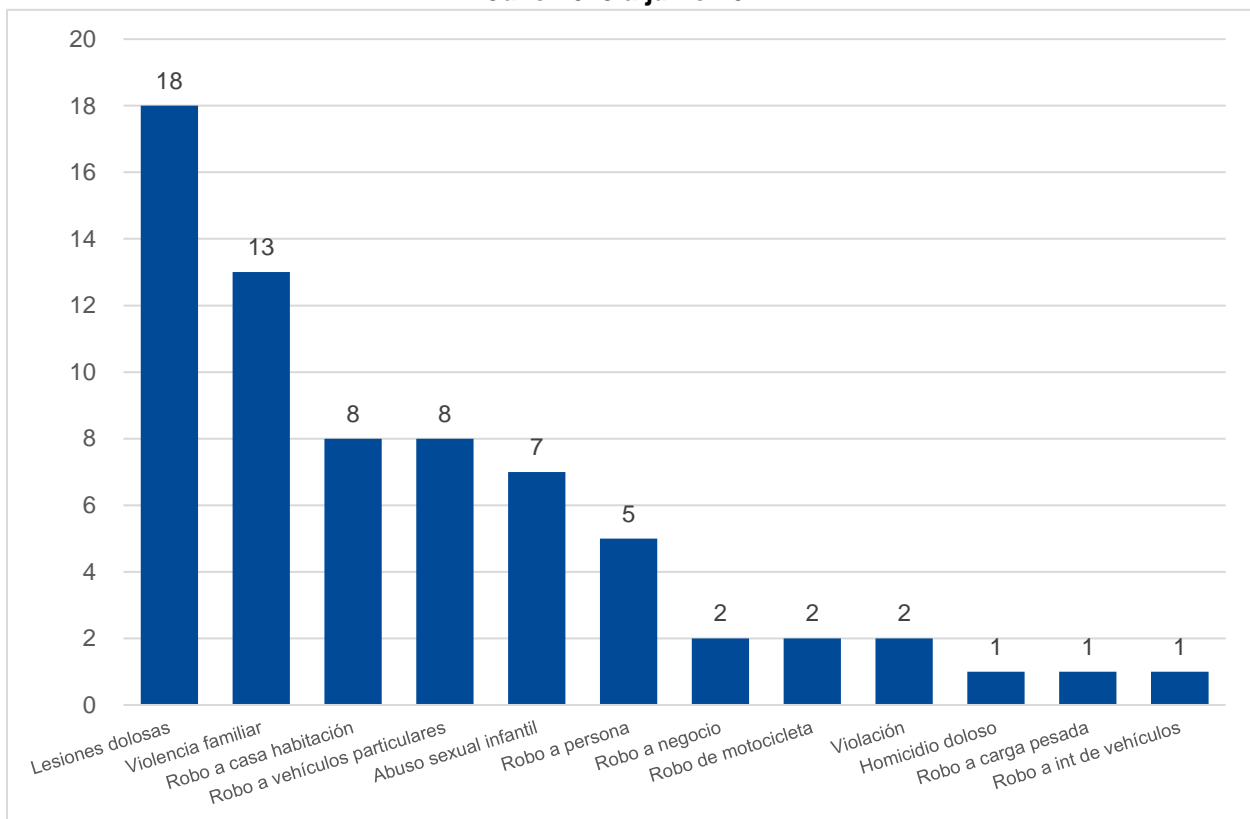


Fuente: Elaborado por el IIEG con datos de las averiguaciones previas y/o carpetas de investigación iniciadas en las agencias del Ministerio Público proporcionados por la Fiscalía del Estado de Jalisco.

Nota: Solo se muestran los delitos que registraron al menos una carpeta de investigación durante el periodo.

De las 68 denuncias realizadas en el municipio de San Miguel el Alto durante el periodo de julio 2023 a junio 2024, se abrieron 18 carpetas por el delito de lesiones dolosas (26.5% del total), 13 carpetas fueron por violencia familiar (19.1%) y por los delitos de robo a casa habitación y robo a vehículos particulares, 8 por cada uno (11.8%); en los delitos de feminicidio, robo a bancos, robo a cuentahabientes y robo de autopartes no se abrieron carpetas de investigación. Respecto al periodo anterior, se registró una disminución del 24.4% en las carpetas de investigación (Ver gráfica 8).

**Gráfica 8. Incidencia delictiva en el municipio de San Miguel el Alto
Por tipo de delito
Julio 2023 a junio 2024**

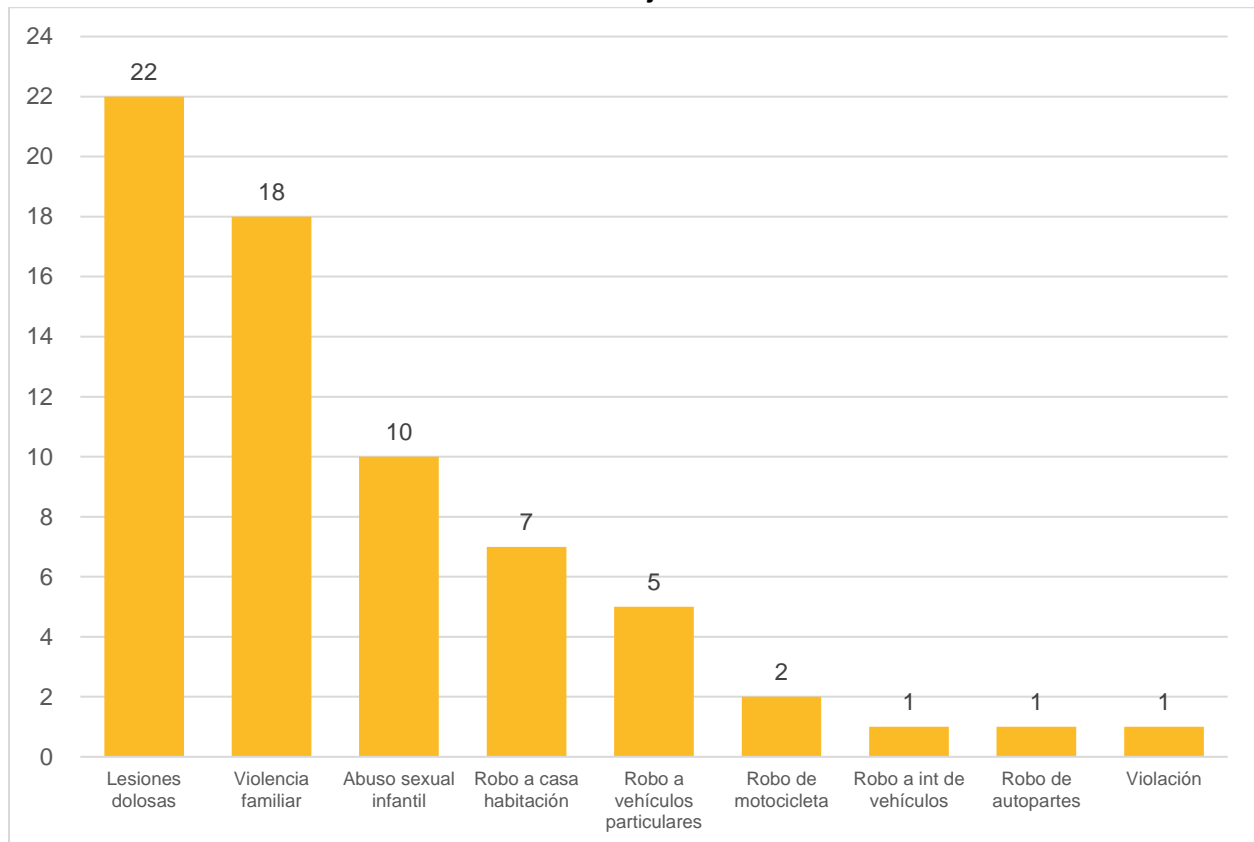


Fuente: Elaborado por el IIEG con datos de las averiguaciones previas y/o carpetas de investigación iniciadas en las agencias del Ministerio Público proporcionados por la Fiscalía del Estado de Jalisco.

Nota: Solo se muestran los delitos que registraron al menos una carpeta de investigación durante el periodo.

Respecto a las denuncias registradas en el municipio de Yahualica de González Gallo, durante julio 2023 a junio 2024 se abrieron un total de 67 carpetas de investigación. Los delitos que tuvieron el mayor número de denuncias fueron lesiones dolosas (22) y violencia familiar (18); se registraron denuncias en 9 delitos. En el periodo de julio 2022 a junio 2023 se hicieron 44 denuncias, por lo que en el periodo de referencia hubo un incremento de 52.3% en las carpetas de investigación (Ver gráfica 9).

**Gráfica 9. Incidencia delictiva en el municipio de Yahualica de González Gallo
Por tipo de delito
Julio 2023 a junio 2024**

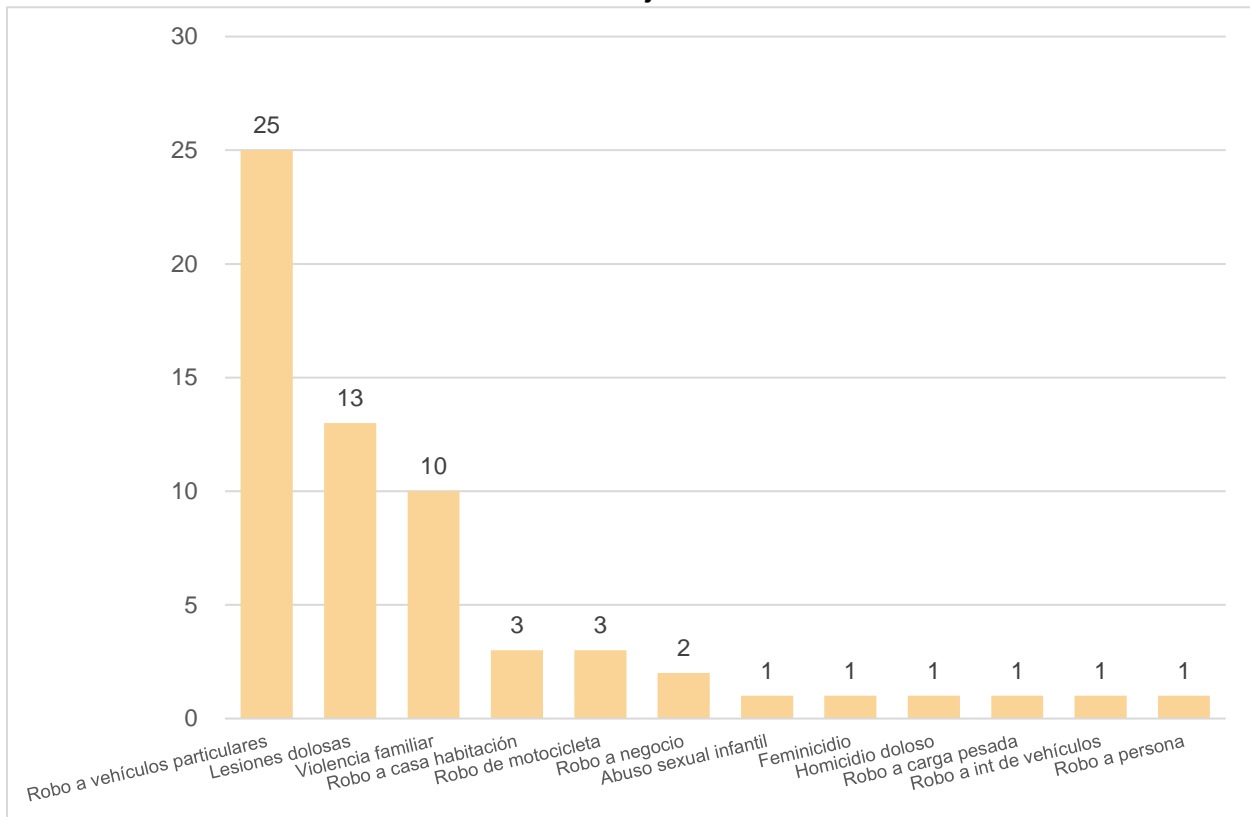


Fuente: Elaborado por el IIEG con datos de las averiguaciones previas y/o carpetas de investigación iniciadas en las agencias del Ministerio Público proporcionados por la Fiscalía del Estado de Jalisco.

Nota: Solo se muestran los delitos que registraron al menos una carpeta de investigación durante el periodo.

En Acatic, durante el periodo de referencia, se abrieron 62 carpetas de investigación, lo que representó un aumento del 6.9% respecto al periodo de julio 2022 a junio 2023. El delito que tuvo la mayor cantidad de denuncias fue robo a vehículos particulares con 25 carpetas (el 40.3% del total), seguido de lesiones dolosas (21.0%) y violencia familiar (16.1%). Solo en 12 delitos se abrieron carpetas de investigación y los delitos que no tuvieron denuncias fueron robo a bancos, robo a cuentahabientes, robo de autopartes y violación (Ver gráfica 10).

**Gráfica 10. Incidencia delictiva en el municipio de Acatic
Por tipo de delito
Julio 2023 a junio 2024**

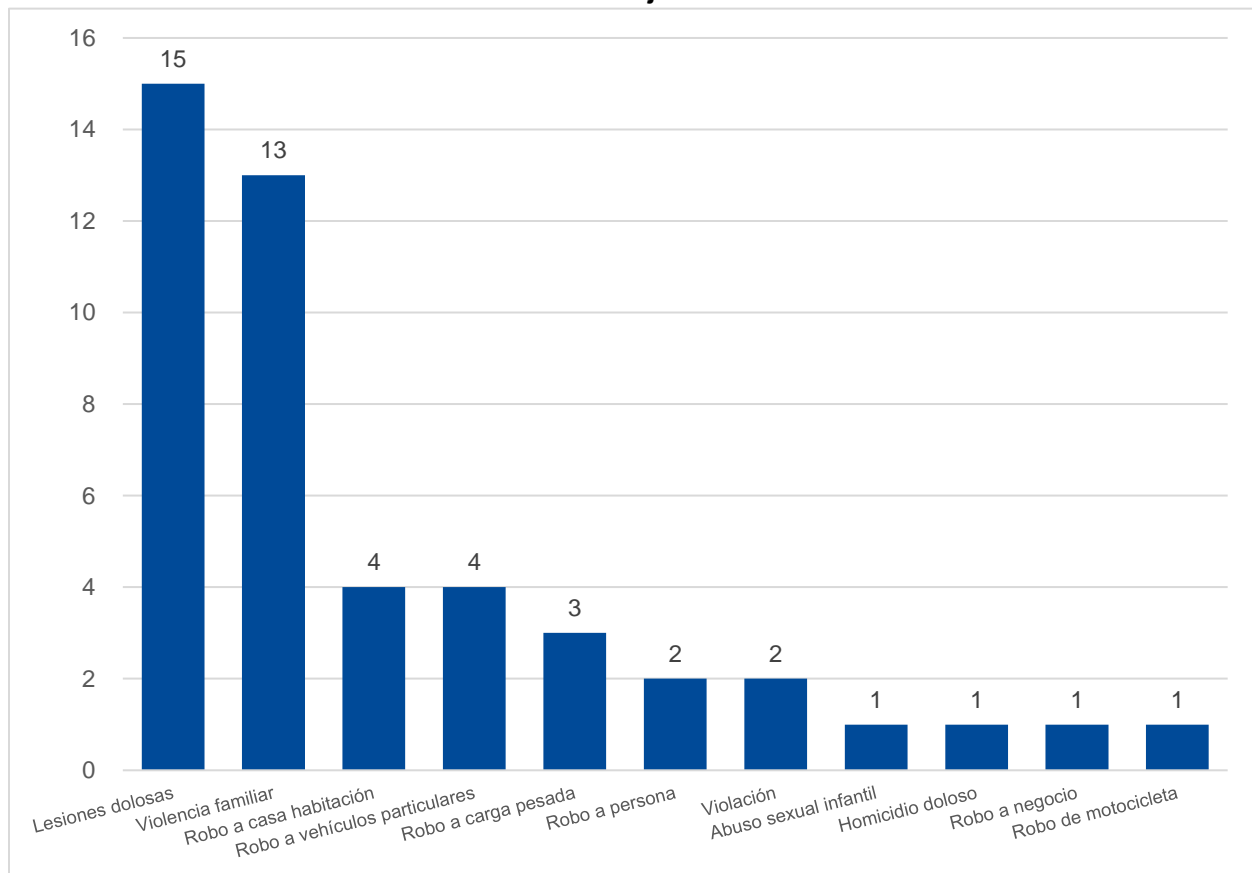


Fuente: Elaborado por el IIEG con datos de las averiguaciones previas y/o carpetas de investigación iniciadas en las agencias del Ministerio Público proporcionados por la Fiscalía del Estado de Jalisco.

Nota: Solo se muestran los delitos que registraron al menos una carpeta de investigación durante el periodo.

En el municipio de Jesús María, durante el periodo de julio 2023 a junio 2024, el delito con el mayor número de denuncias fue lesiones dolosas con 15 carpetas de investigación, seguido de violencia familiar con 13 denuncias; por los delitos de robo a casa habitación y por robo a vehículos particulares se abrieron 4 carpetas por cada uno. Solo se abrieron carpetas de investigación en 11 delitos (Ver gráfica 11).

**Gráfica 11. Incidencia delictiva en el municipio de Jesús María
Por tipo de delito
Julio 2023 a junio 2024**

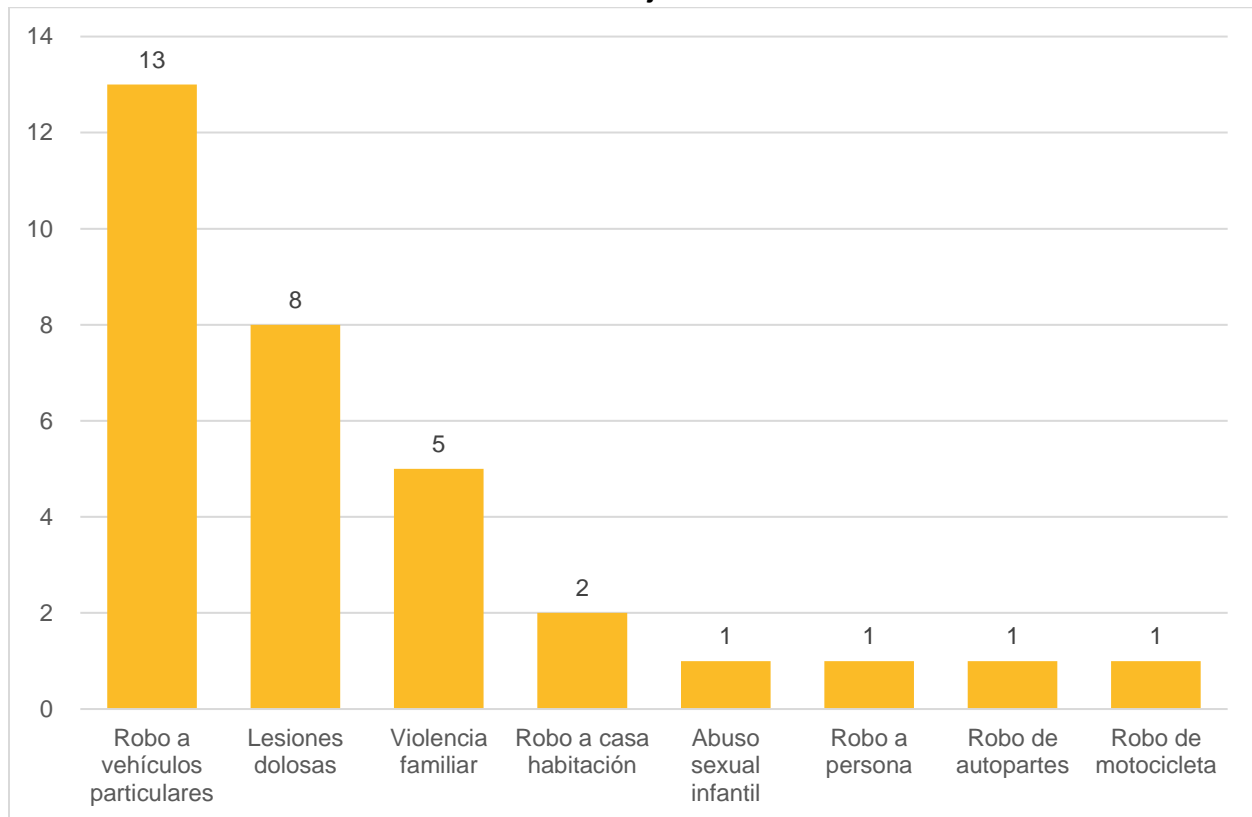


Fuente: Elaborado por el IIEG con datos de las averiguaciones previas y/o carpetas de investigación iniciadas en las agencias del Ministerio Público proporcionados por la Fiscalía del Estado de Jalisco.

Nota: Solo se muestran los delitos que registraron al menos una carpeta de investigación durante el periodo.

Respecto a las denuncias registradas en el municipio de Valle de Guadalupe, durante julio 2023 a junio 2024 se abrieron un total de 32 carpetas de investigación. Los delitos que tuvieron el mayor número de denuncias fueron robo a vehículos particulares (13), lesiones dolosas (8) y violencia familiar (5); solo se registraron denuncias en 8 delitos. En el periodo de julio 2022 a junio 2023 se hicieron 27 denuncias, por lo que en el periodo de referencia hubo un incremento de 18.5% en las carpetas de investigación (Ver gráfica 12).

**Gráfica 12. Incidencia delictiva en el municipio de Valle de Guadalupe
Por tipo de delito
Julio 2023 a junio 2024**

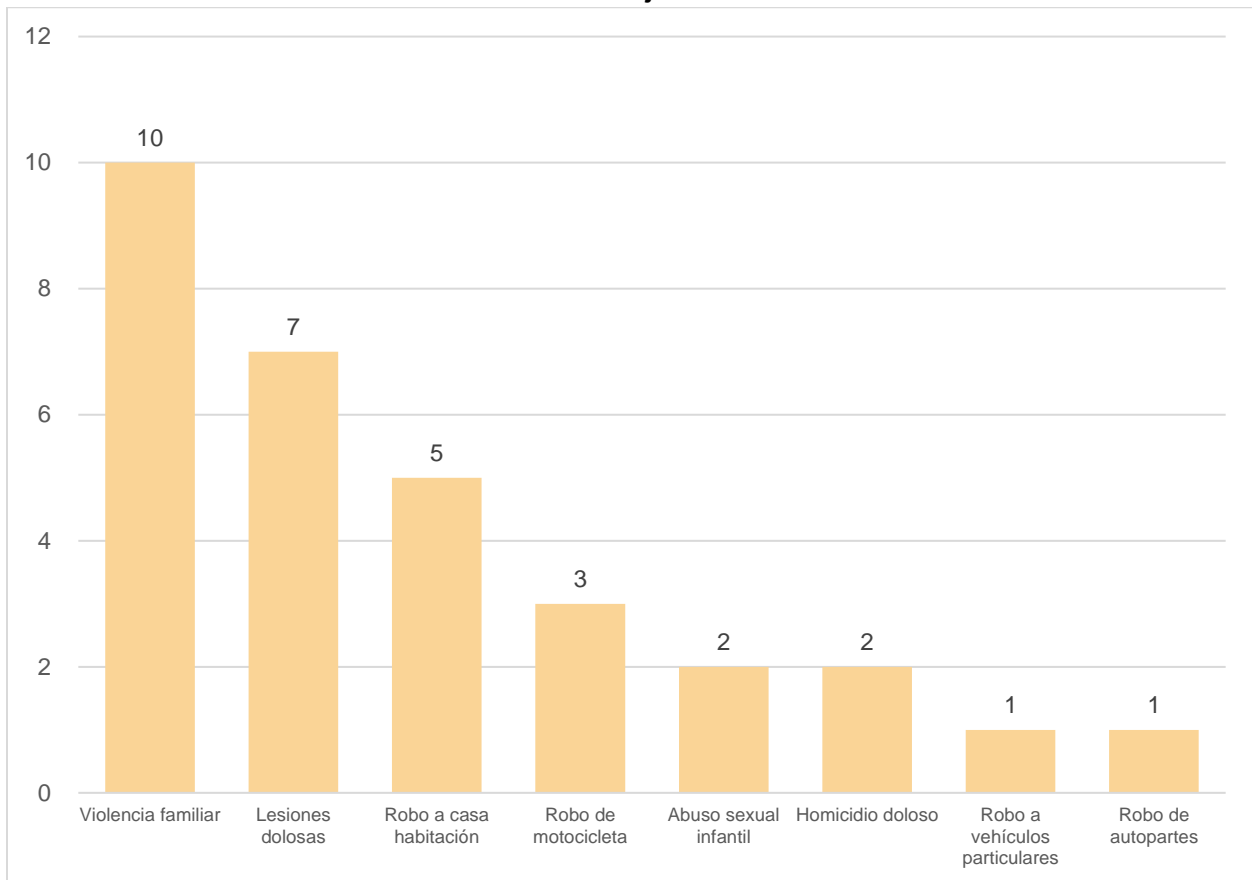


Fuente: Elaborado por el IIEG con datos de las averiguaciones previas y/o carpetas de investigación iniciadas en las agencias del Ministerio Público proporcionados por la Fiscalía del Estado de Jalisco.

Nota: Solo se muestran los delitos que registraron al menos una carpeta de investigación durante el periodo.

Durante el periodo de julio 2023 a junio 2024 se registraron 31 carpetas de investigación en el municipio de San Ignacio Cerro Gordo, una disminución de 24.4% respecto al periodo de julio 2022 a junio 2023. El delito por el que se abrieron más carpetas fue violencia familiar con 10 registros, seguido de lesiones dolosas (7) y robo a casa habitación (5). Los delitos que no tuvieron denuncias fueron feminicidio, robo a bancos, robo a carga pesada, robo a cuentahabientes, robo a interior de vehículos, robo a negocio, robo a persona y violación (Ver gráfica 13).

**Gráfica 13. Incidencia delictiva en el municipio de San Ignacio Cerro Gordo
Por tipo de delito
Julio 2023 a junio 2024**

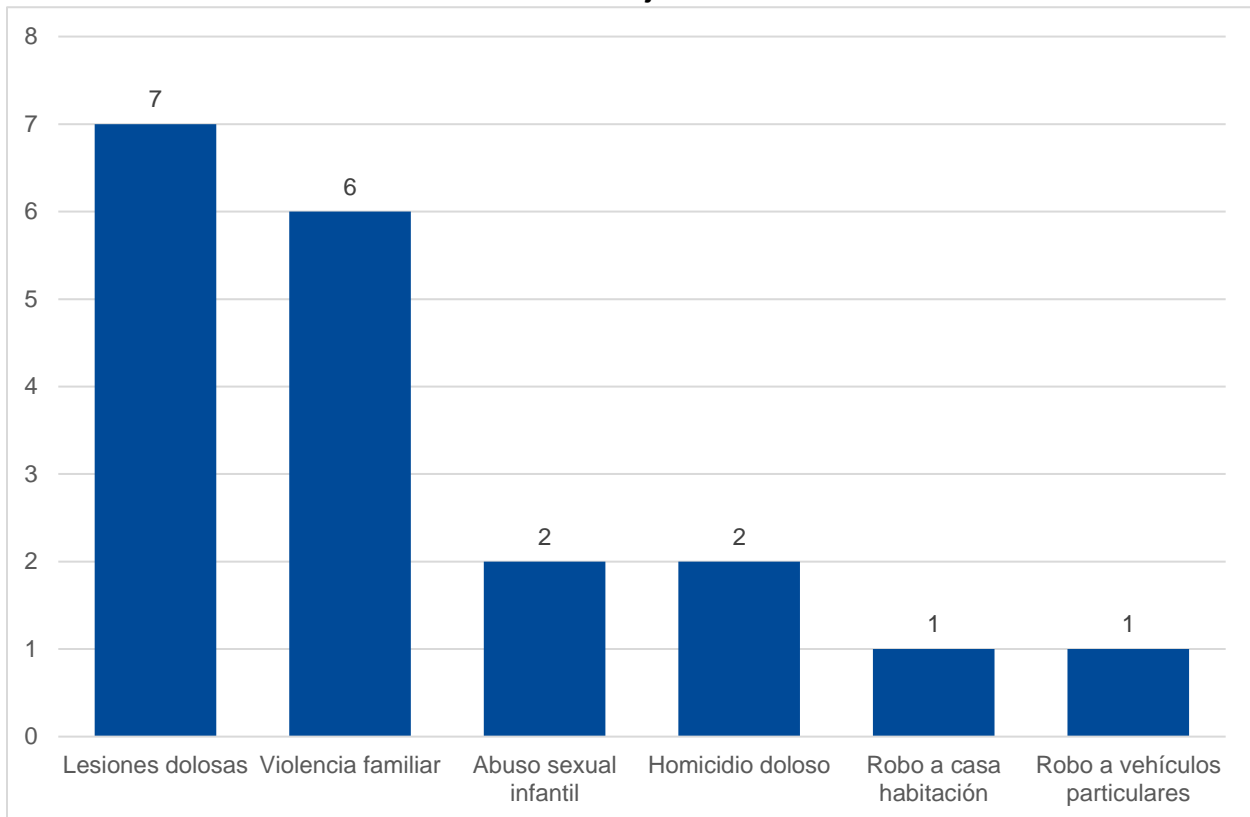


Fuente: Elaborado por el IIEG con datos de las averiguaciones previas y/o carpetas de investigación iniciadas en las agencias del Ministerio Público proporcionados por la Fiscalía del Estado de Jalisco.

Nota: Solo se muestran los delitos que registraron al menos una carpeta de investigación durante el periodo.

En el municipio de San Julián se registraron 19 denuncias durante el periodo de julio 2023 a junio 2024, de las cuales, 7 fueron por lesiones dolosas y 6 por violencia familiar, en los casos de abuso sexual infantil y homicidio doloso, se tuvieron 2 denuncias por cada uno; solo se abrieron carpetas de investigación por 6 delitos. Durante el periodo de julio 2022 a junio 2023 se tuvo un registro de 24 denuncias, por lo que en el periodo de referencia hubo una baja de 20.8% en las carpetas de investigación (Ver gráfica 14).

**Gráfica 14. Incidencia delictiva en el municipio de San Julián
Por tipo de delito
Julio 2023 a junio 2024**

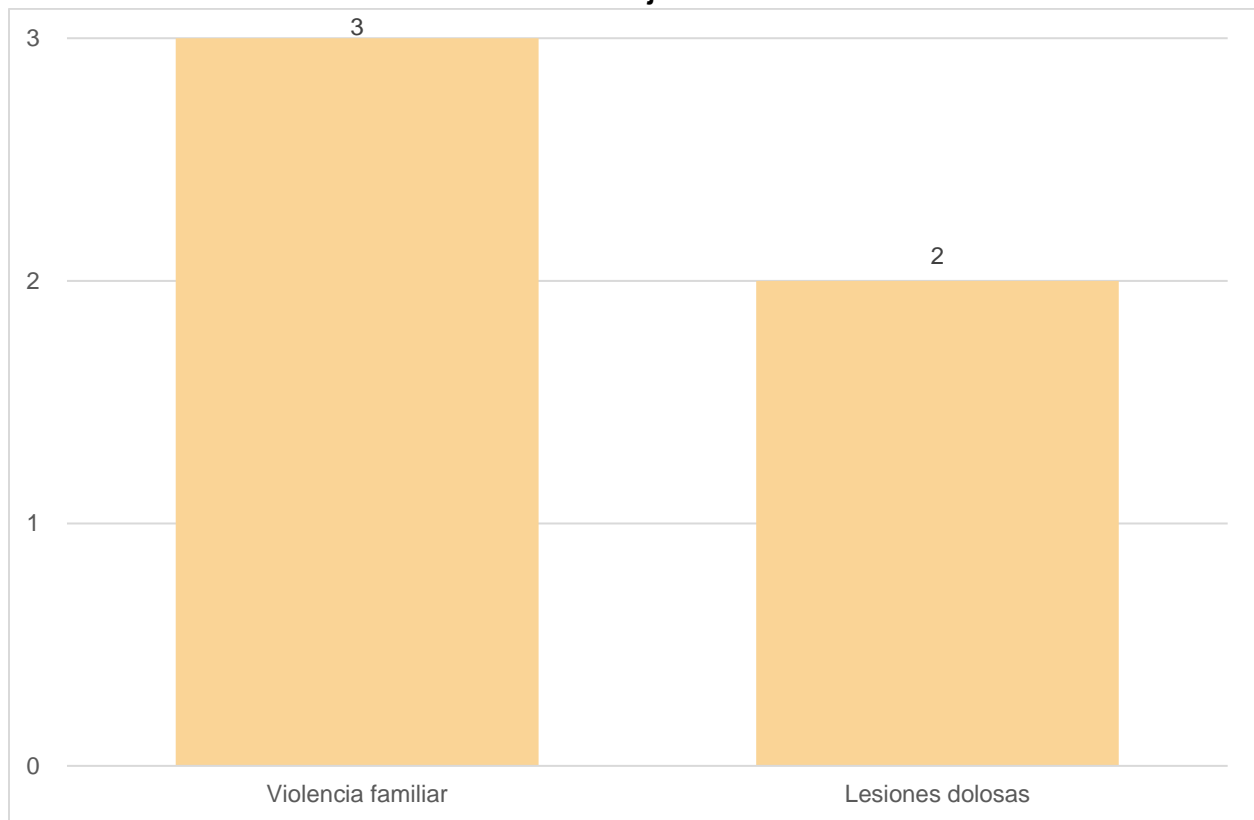


Fuente: Elaborado por el IIEG con datos de las averiguaciones previas y/o carpetas de investigación iniciadas en las agencias del Ministerio Público proporcionados por la Fiscalía del Estado de Jalisco.

Nota: Solo se muestran los delitos que registraron al menos una carpeta de investigación durante el periodo.

En el municipio de Mexxicacán, durante el periodo de julio 2023 a junio 2024, solo se hicieron denuncias en 2 delitos, siendo violencia familiar el delito con el mayor registro con 3 carpetas de investigación, por el delito de lesiones dolosas se abrieron 2 carpetas. En el periodo de julio 2022 a junio 2023, se registraron 2 denuncias (Ver gráfica 15).

**Gráfica 15. Incidencia delictiva en el municipio de Mexxicacán
Por tipo de delito
Julio 2023 a junio 2024**




Fuente: Elaborado por el IIEG con datos de las averiguaciones previas y/o carpetas de investigación iniciadas en las agencias del Ministerio Público proporcionados por la Fiscalía del Estado de Jalisco.

Nota: Solo se muestran los delitos que registraron al menos una carpeta de investigación durante el periodo.

Cañadas de Obregón fue el municipio de la región Altos Sur con el menor número de denuncias durante el periodo de referencia, con solo 1 carpeta de investigación, que fue por el delito de lesiones dolosas. En el periodo de julio 2022 a junio 2023, se registraron 6 denuncias, por los delitos de lesiones dolosas (4), homicidio doloso (1) y robo de motocicleta (6) (Ver gráfica 16).

**Gráfica 16. Incidencia delictiva en el municipio de Cañadas de Obregón
Por tipo de delito
Julio 2023 a junio 2024**



Fuente: Elaborado por el IIEG con datos de las averiguaciones previas y/o carpetas de investigación iniciadas en las agencias del Ministerio Público proporcionados por la Fiscalía del Estado de Jalisco.

Nota: Solo se muestran los delitos que registraron al menos una carpeta de investigación durante el periodo.