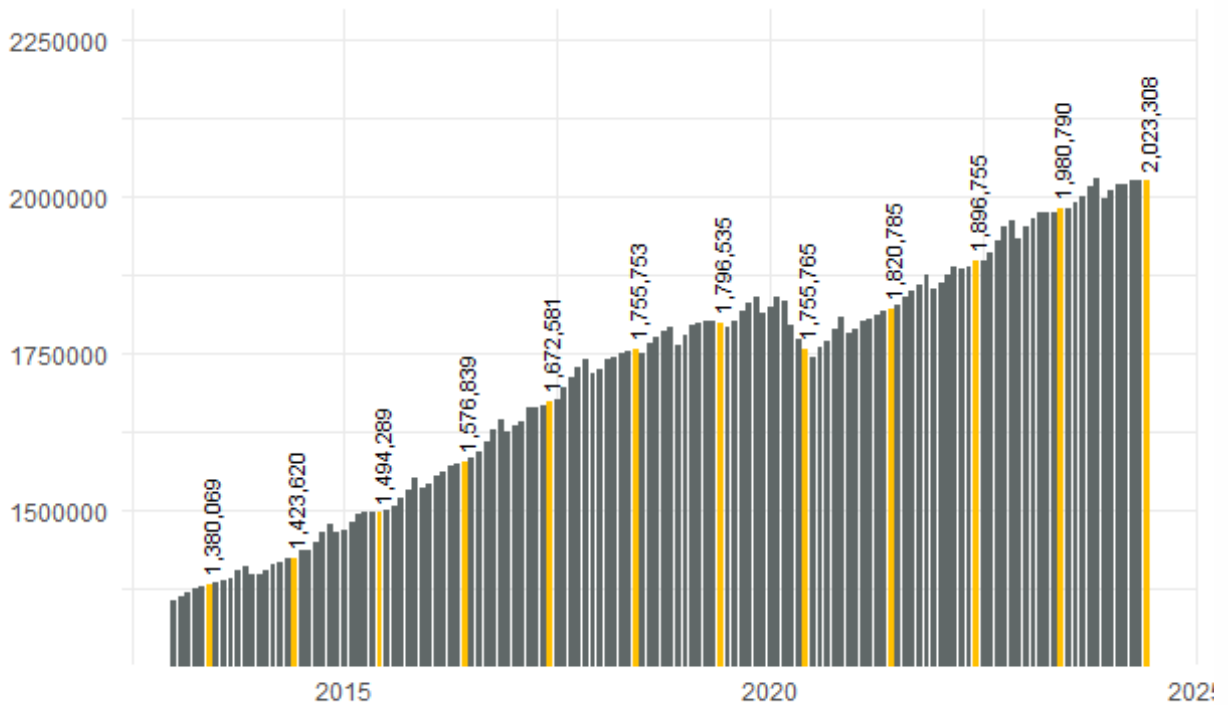


Se perdieron en Jalisco 290 empleos formales en junio de 2024

De acuerdo con las cifras del IMSS, en junio de 2024 en Jalisco se tenían registrados a 2,023,308 trabajadores asegurados, lo que representa una pérdida de 290 empleos formales con respecto al mes anterior. El desempeño de junio de 2024 es menor en comparación con junio de 2023 cuando se generaron 6,225 puestos de trabajo, y menor al del mes previo de 204 empleos nuevos.

A nivel nacional, en el mismo mes se tuvo una pérdida de -29,555 puestos de trabajo, lo que representa una tasa mensual de -0.13% y una tasa anual de 1.97%.

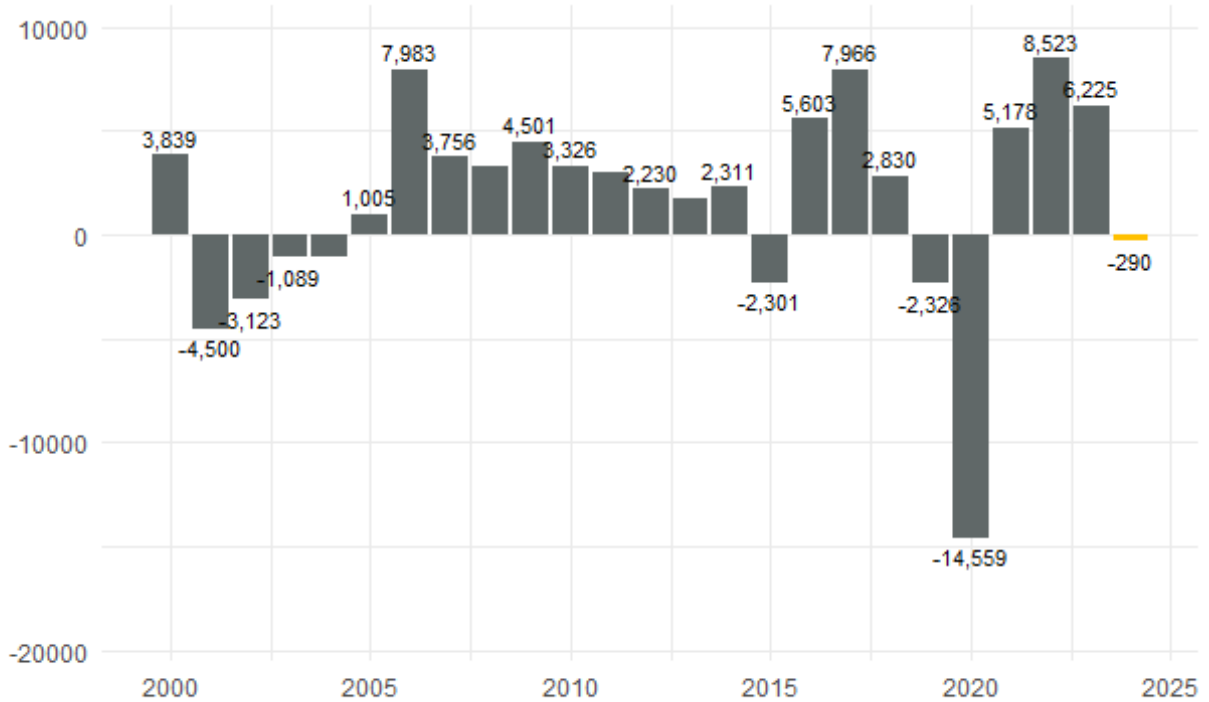
Empleos formales totales en Jalisco, enero 2013 - junio 2024



Fuente: IIEG con información del IMSS.

En ese mes hubo una pérdida de 290 empleos formales con respecto al mes anterior, una variación mensual de -0.01%, y una variación positiva anual de 2.15%. El desempeño de empleos de junio de 2024 es menor en comparación con junio de 2023 cuando se generaron 6,225 puestos de trabajo. Desde 2020, no se registraba pérdida de empleo en el mes de junio.

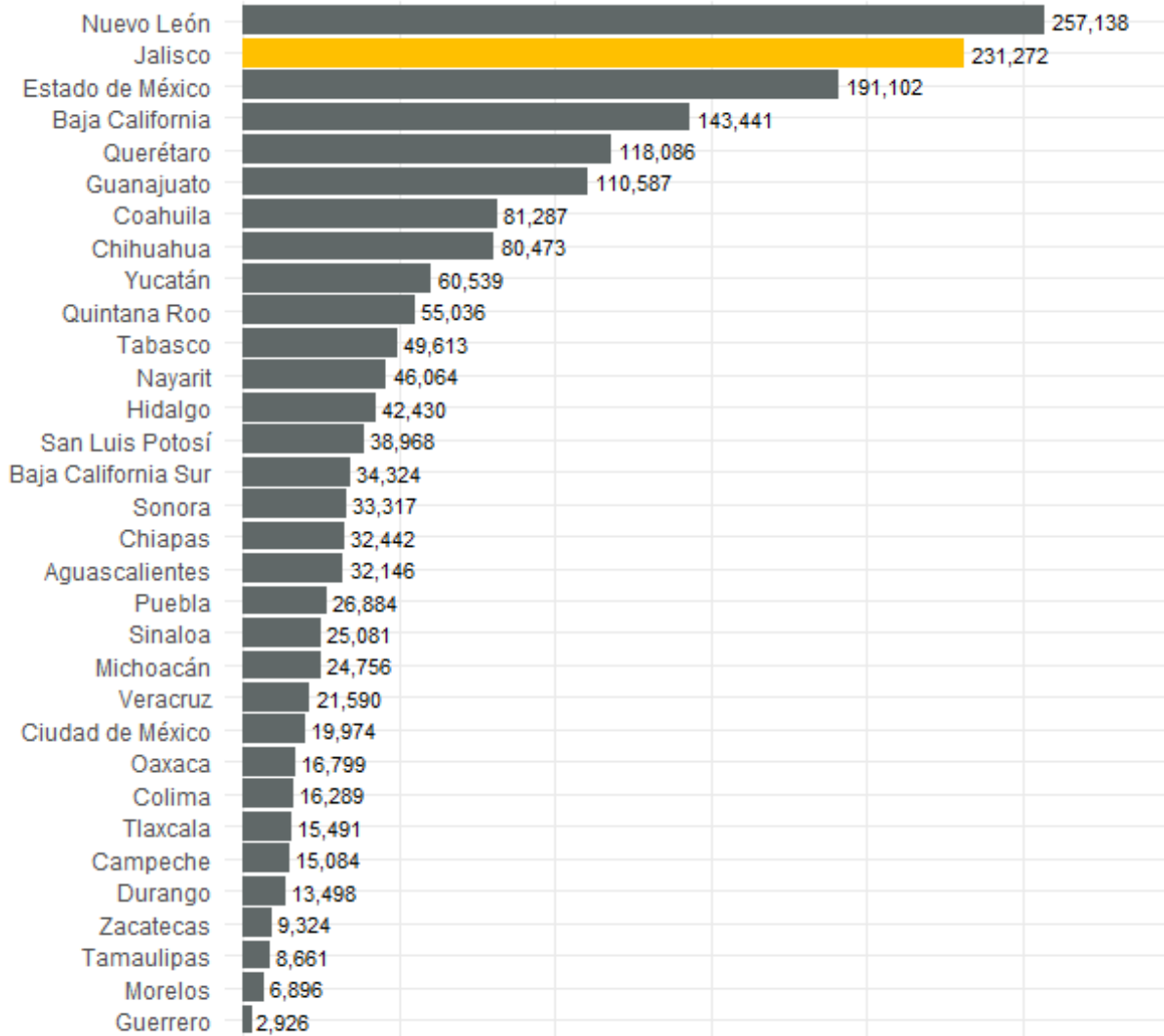
Empleos formales generados en junio en Jalisco, 2000-2024



Fuente: IIEG con información del IMSS.

En lo que va del sexenio, esto es, desde diciembre 2018, Jalisco se coloca en el lugar 2 con la mayor generación de empleos formales en el país con 231,272. En el primer lugar se encuentra Nuevo León con 257,138 y el Estado de México en tercero con 191,102. Por otro lado, Guerrero es el último lugar con 2,926 puestos de trabajo.

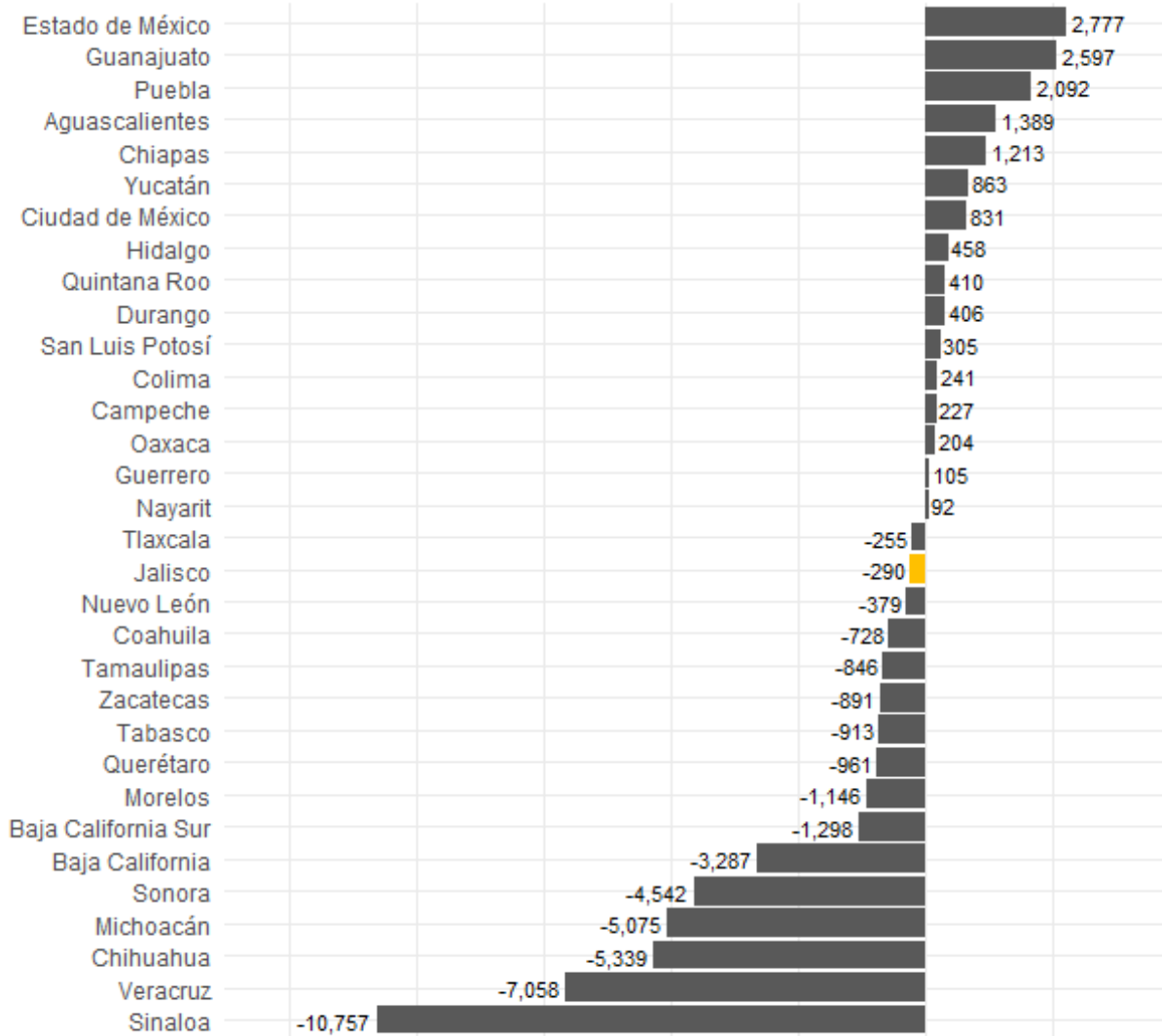
Empleos formales acumulados, diciembre 2018 a junio de 2024



Fuente: IIEG con información del IMSS.

La cifra de -290 empleos coloca a Jalisco en el lugar 18 a nivel nacional en generación de nuevos empleos en términos absolutos en junio. Por otro lado, Guanajuato fue la entidad que más empleo formal generó con 2,597 trabajadores asegurados y en el último lugar está Sinaloa con -10,757 puestos de trabajo formal.

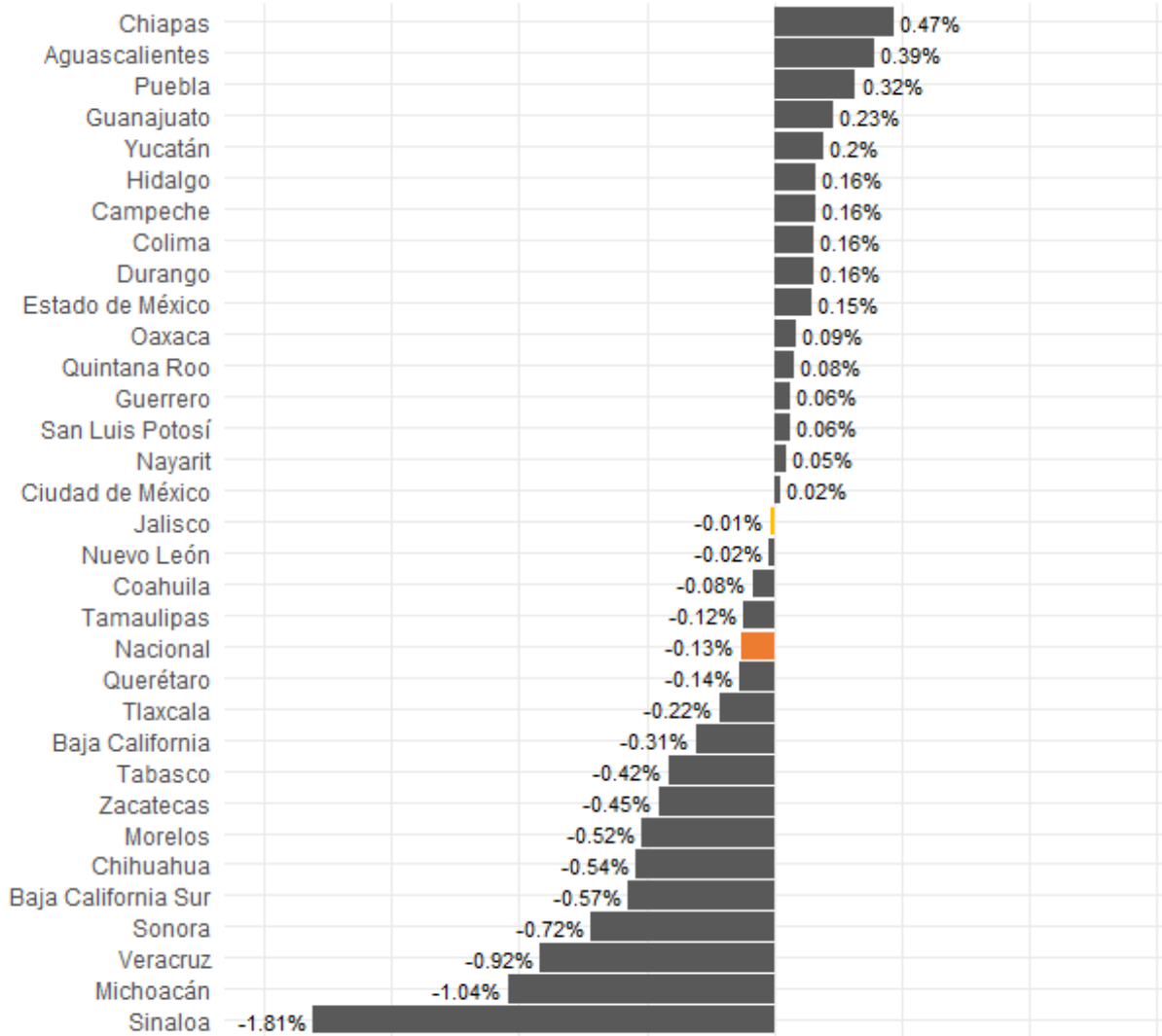
Empleos formales generados en junio 2024 por entidad federativa



Fuente: IIEG con información del IMSS. Nota: La información presentada es con base en delegaciones del IMSS que publica en su plataforma, la cual difiere para algunos estados con la que posteriormente envía al IIEG por entidad federativa. Para Baja California, Baja California Sur, Coahuila, Colima, Guanajuato, Michoacán, Nuevo León, Oaxaca, Sonora, Tamaulipas y Veracruz, las cifras por delegación y entidad tienen pequeñas diferencias debido a que las cifras por delegación contienen trabajadores de otras entidades, ya que una clínica que se encuentre en el límite estatal registra y atiende a comunidades de entidades colindantes. Estas diferencias se corrigen cuando el IMSS envía la base de datos por entidad federativa al IIEG días después de liberar la cifra por delegación en su cubo interactivo.

En términos relativos, Chiapas fue la entidad que presentó la mayor variación mensual positiva al registrar 0.47%. Por otro lado, Sinaloa fue la entidad que registró la mayor caída porcentual de -1.81%. Jalisco tuvo una caída de -0.01% mensual, caída inferior a la nacional de -0.13%, y se ubicó en el lugar 17 a nivel nacional.

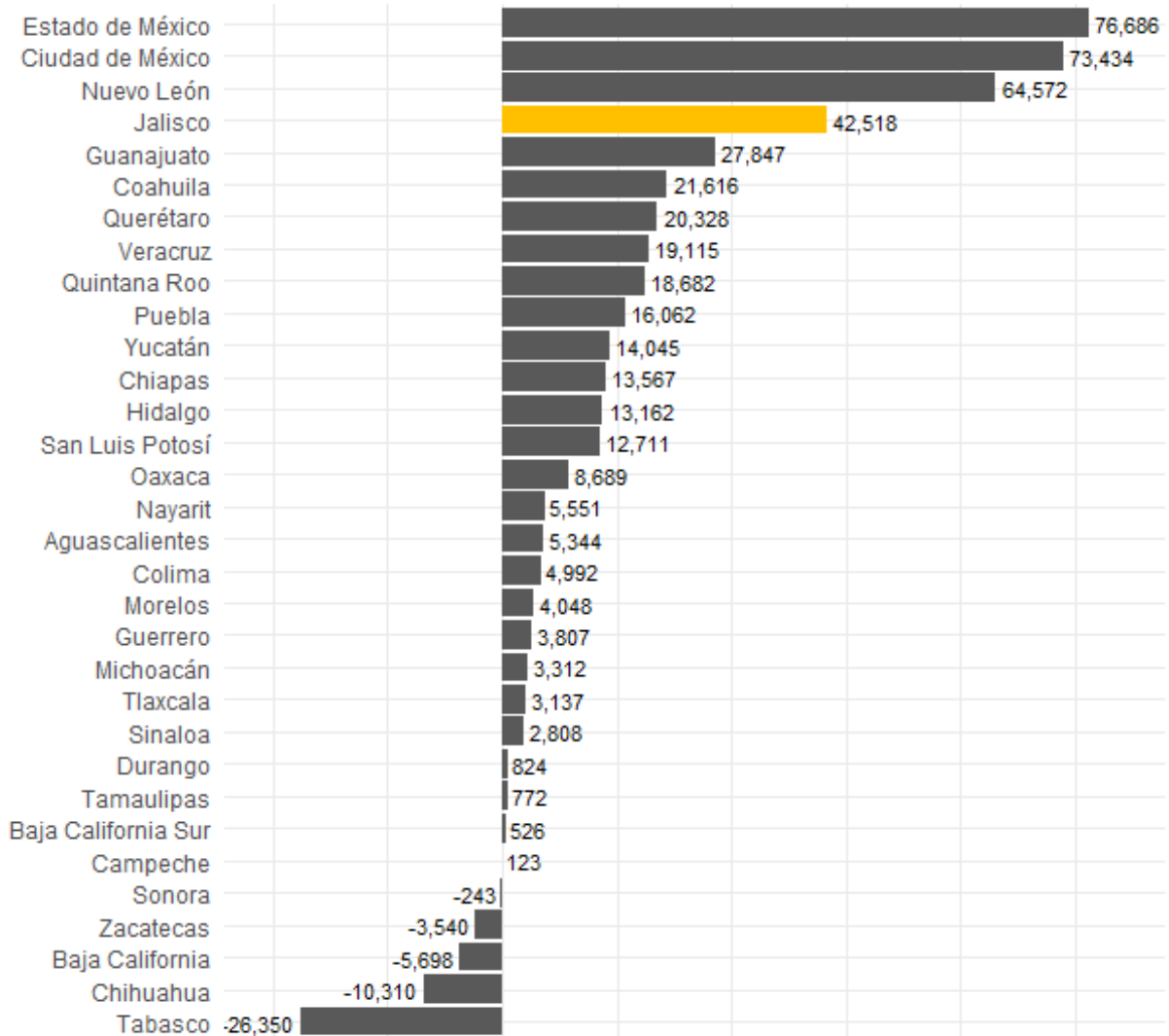
Variación porcentual mensual de empleos generados por entidad federativa, junio 2024



Fuente: IIEG con información del IMSS. Nota: La información presentada es con base en delegaciones del IMSS que publica en su plataforma, la cual difiere para algunos estados con la que posteriormente envía al IIEG por entidad federativa. Para Baja California, Baja California Sur, Coahuila, Colima, Guanajuato, Michoacán, Nuevo León, Oaxaca, Sonora, Tamaulipas y Veracruz, las cifras por delegación y entidad tienen pequeñas diferencias debido a que las cifras por delegación contienen trabajadores de otras entidades, ya que una clínica que se encuentre en el límite estatal registra y atiende a comunidades de entidades colindantes. Estas diferencias se corrigen cuando el IMSS envía la base de datos por entidad federativa al IIEG días después de liberar la cifra por delegación en su cubo interactivo.

En la variación absoluta anual de junio, la entidad se coloca en el lugar 4 a nivel nacional con 42,518 puestos de trabajo. En el primer lugar se encuentra el Estado de México con 76,686. Por otro lado, Tabasco tiene el último lugar con -26,350 trabajadores.

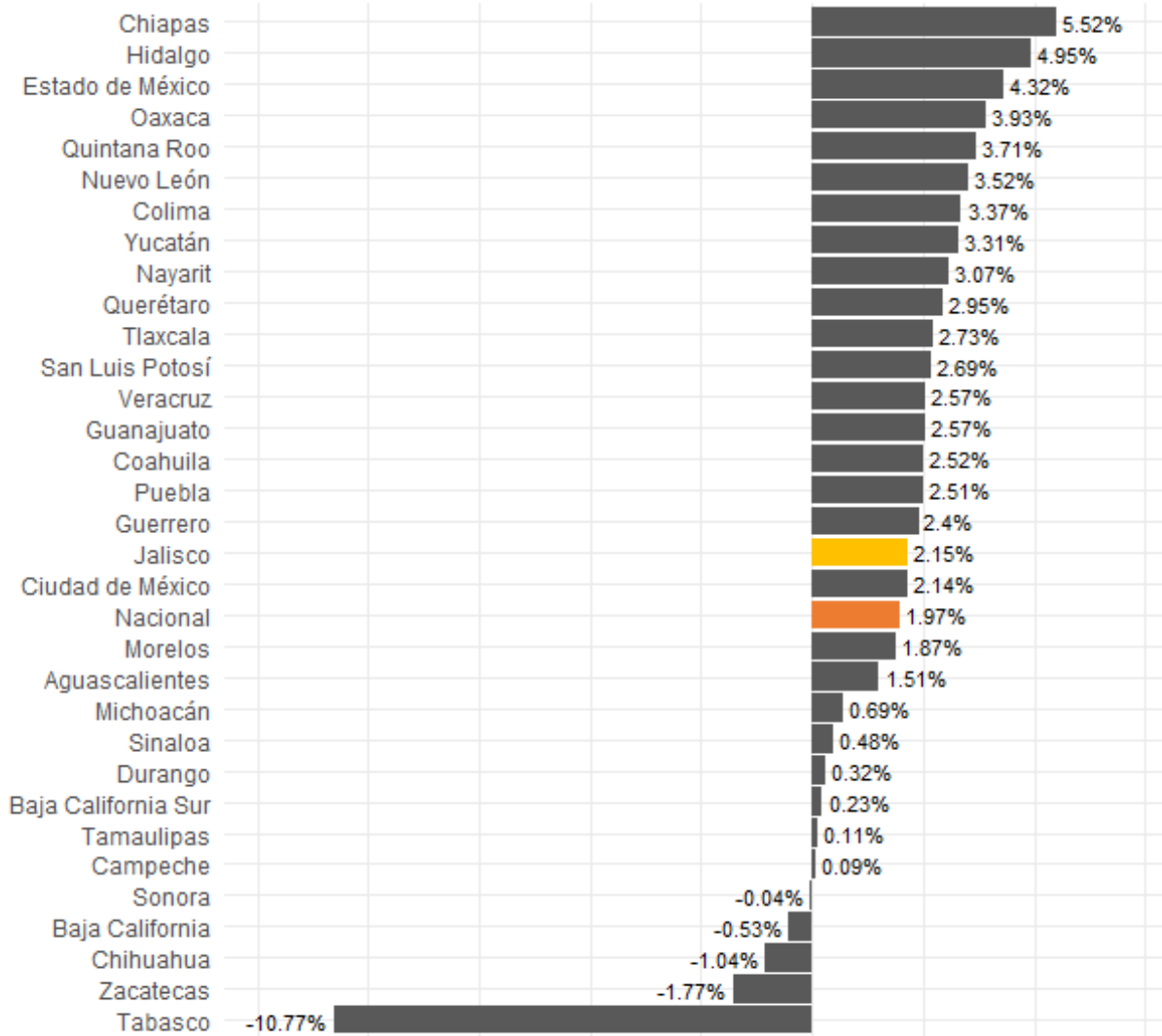
Variación absoluta anual de empleo formal, junio 2024



Fuente: IIEG con información del IMSS. Nota: La información presentada es con base en delegaciones del IMSS que publica en su plataforma, la cual difiere para algunos estados con la que posteriormente envía al IIEG por entidad federativa. Para Baja California, Baja California Sur, Coahuila, Colima, Guanajuato, Michoacán, Nuevo León, Oaxaca, Sonora, Tamaulipas y Veracruz, las cifras por delegación y entidad tienen pequeñas diferencias debido a que las cifras por delegación contienen trabajadores de otras entidades, ya que una clínica que se encuentre en el límite estatal registra y atiende a comunidades de entidades colindantes. Estas diferencias se corrigen cuando el IMSS envía la base de datos por entidad federativa al IIEG días después de liberar la cifra por delegación en su cubo interactivo.

Con relación a la variación porcentual anual de junio de 2023 a junio de 2024, Jalisco se ubicó en la posición 18 con 2.15%, por arriba de la variación nacional que fue de 1.97%. En ese mes 27 entidades registraron una variación anual positiva. Chiapas tuvo la tasa más alta con 5.52%. En contraste, Tabasco presentó la tasa anual más baja de -10.77%.

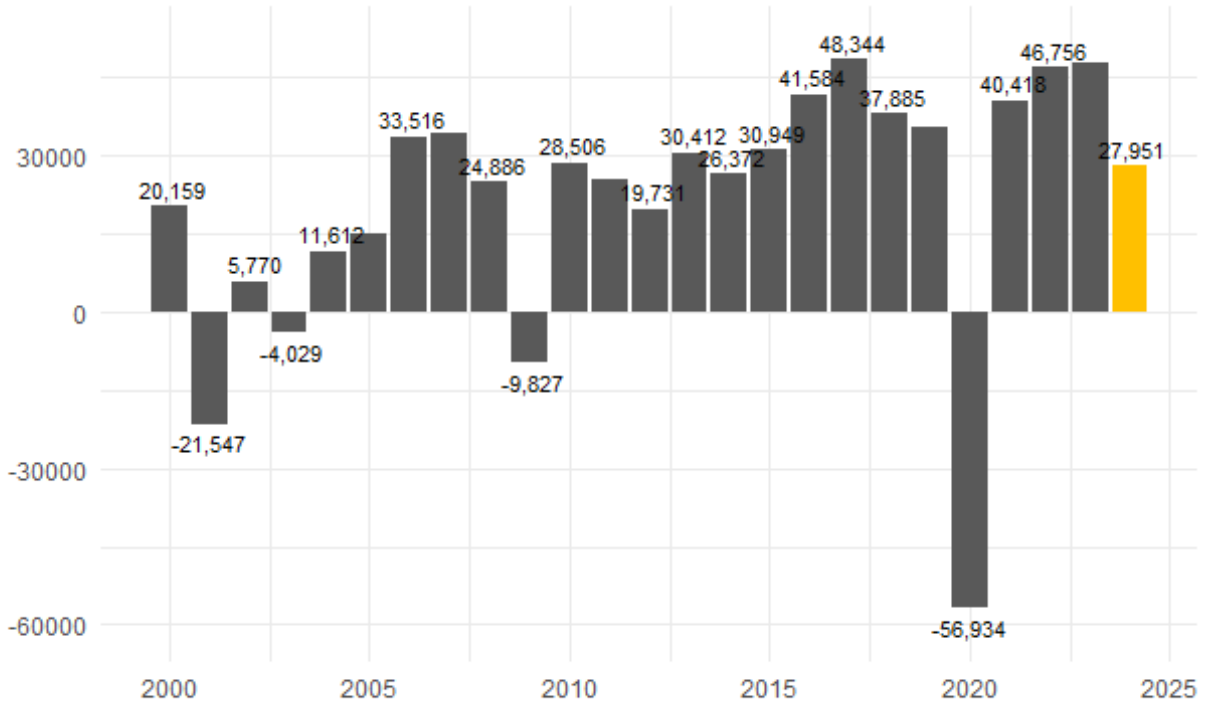
Variación porcentual anual de empleo formal, junio 2024



Fuente: IIEG con información del IMSS. Nota: La información presentada es con base en delegaciones del IMSS que publica en su plataforma, la cual difiere para algunos estados con la que posteriormente envía al IIEG por entidad federativa. Para Baja California, Baja California Sur, Coahuila, Colima, Guanajuato, Michoacán, Nuevo León, Oaxaca, Sonora, Tamaulipas y Veracruz, las cifras por delegación y entidad tienen pequeñas diferencias debido a que las cifras por delegación contienen trabajadores de otras entidades, ya que una clínica que se encuentre en el límite estatal registra y atiende a comunidades de entidades colindantes. Estas diferencias se corrigen cuando el IMSS envía la base de datos por entidad federativa al IIEG días después de liberar la cifra por delegación en su cubo interactivo.

En el primer semestre de 2024, Jalisco registra un aumento de 27,951 empleos lo que representa una variación acumulada de 1.40% con respecto al cierre de 2023. La cifra más alta para un primer semestre se presentó en 2017, cuando se registraron 48,344 empleos nuevos. Cabe señalar que, con respecto al mismo periodo del año anterior, se observó una menor generación de empleos, al pasar de 47,828 en el primer semestre de 2023 a 27,951 en el mismo periodo de 2024.

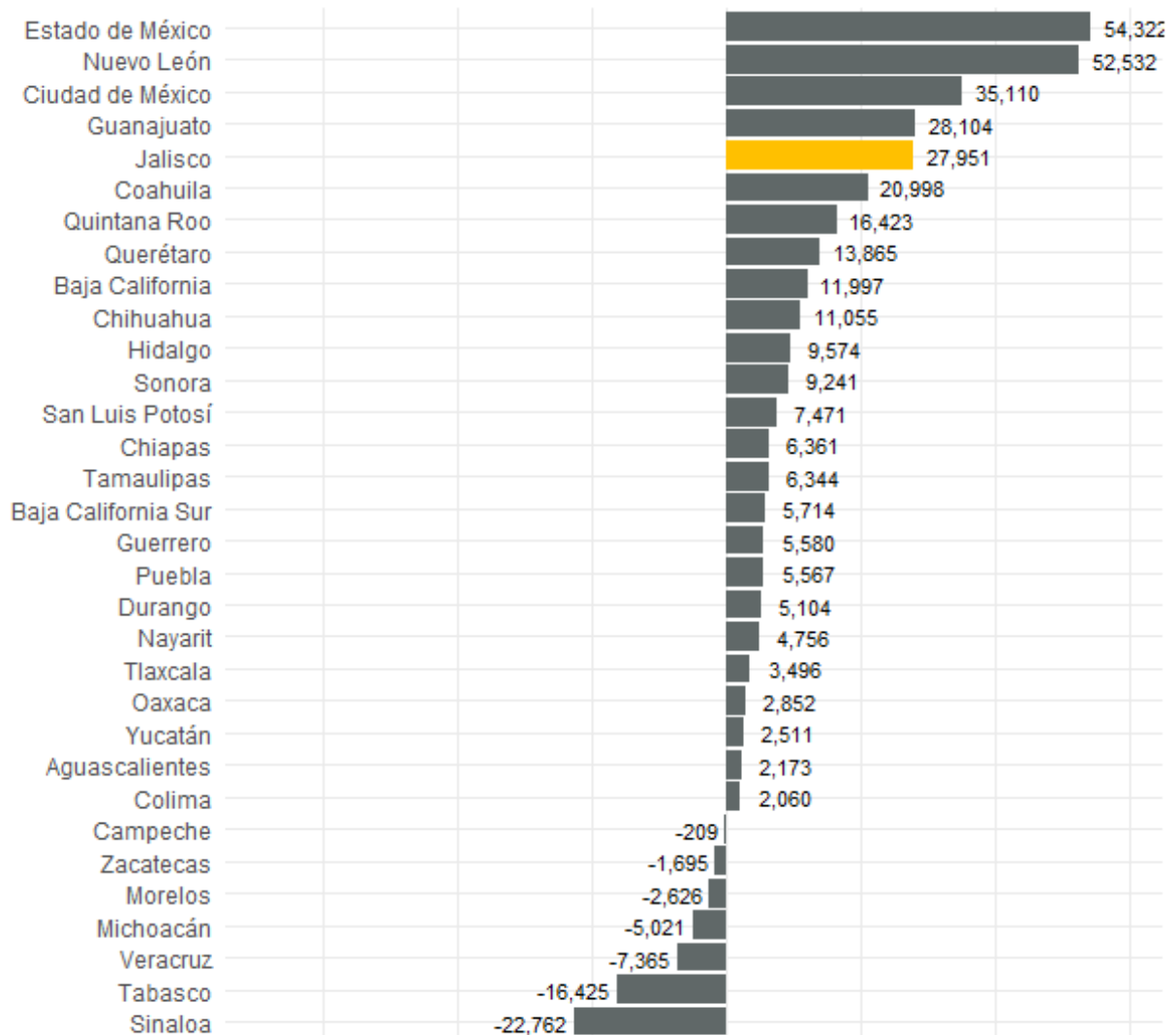
Empleos nuevos formales en Jalisco, primer semestre 2000 - 2024



Fuente: IIEG con información del IMSS

Jalisco se posicionó en el lugar 5 a nivel nacional en el número de empleos formales acumulados en el primer semestre del año, con un aumento de 27,951 empleos. A nivel nacional, el acumulado es de 295,058 trabajadores, una variación porcentual de 1.34%. Por otro lado, el Estado de México ha generado 54,322 empleos en lo que va del año, siendo el primer lugar, en contraste, Sinaloa registra una pérdida acumulada de empleos nuevos de -22,762 siendo el último lugar.

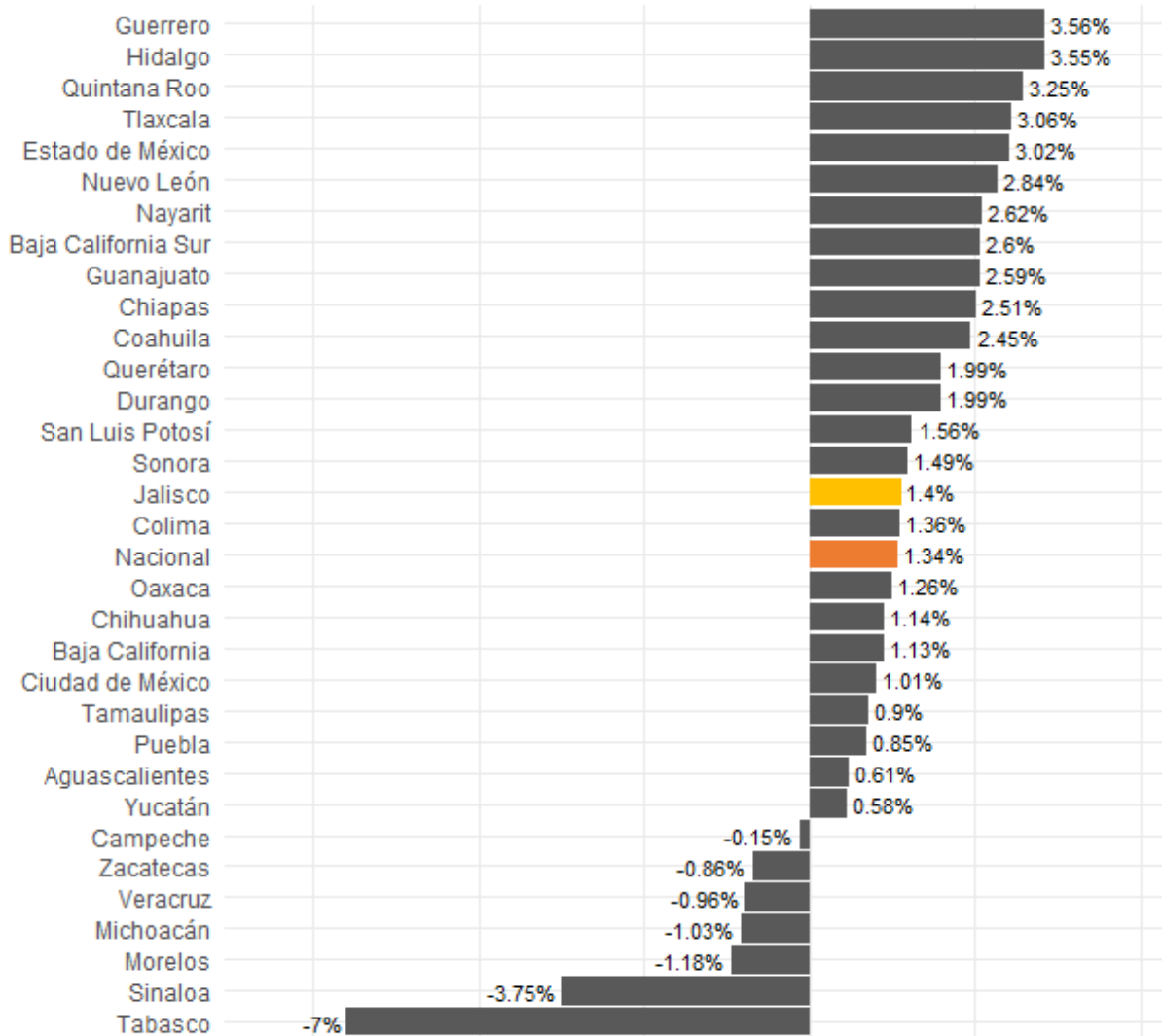
Empleos generados por entidad federativa, primer semestre 2024



Fuente: IIEG con información del IMSS. Nota: La información presentada es con base en delegaciones del IMSS que publica en su plataforma, la cual difiere para algunos estados con la que posteriormente envía al IIEG por entidad federativa. Para Baja California, Baja California Sur, Coahuila, Colima, Guanajuato, Michoacán, Nuevo León, Oaxaca, Sonora, Tamaulipas y Veracruz, las cifras por delegación y entidad tienen pequeñas diferencias debido a que las cifras por delegación contienen trabajadores de otras entidades, ya que una clínica que se encuentre en el límite estatal registra y atiende a comunidades de entidades colindantes. Estas diferencias se corrigen cuando el IMSS envía la base de datos por entidad federativa al IIEG días después de liberar la cifra por delegación en su cubo interactivo.

Con relación a la variación porcentual acumulada de 2024, Jalisco se ubica en la posición 16 con una variación de 1.40%, por arriba de la variación nacional que fue de 1.40%. Guerrero es la entidad con la mayor variación acumulada positiva al registrar 3.56%. En contraste, Tabasco presentó la menor variación en el empleo formal en lo que va del año con -7.00%.

Variación porcentual por entidad federativa, acumulado 2024



Fuente: IIEG con información del IMSS. Nota: La información presentada es con base en delegaciones del IMSS que publica en su plataforma, la cual difiere para algunos estados con la que posteriormente envía al IIEG por entidad federativa. Para Baja California, Baja California Sur, Coahuila, Colima, Guanajuato, Michoacán, Nuevo León, Oaxaca, Sonora, Tamaulipas y Veracruz, las cifras por delegación y entidad tienen pequeñas diferencias debido a que las cifras por delegación contienen trabajadores de otras entidades, ya que una clínica que se encuentre en el límite estatal registra y atiende a comunidades de entidades colindantes. Estas diferencias se corrigen cuando el IMSS envía la base de datos por entidad federativa al IIEG días después de liberar la cifra por delegación en su cubo interactivo.