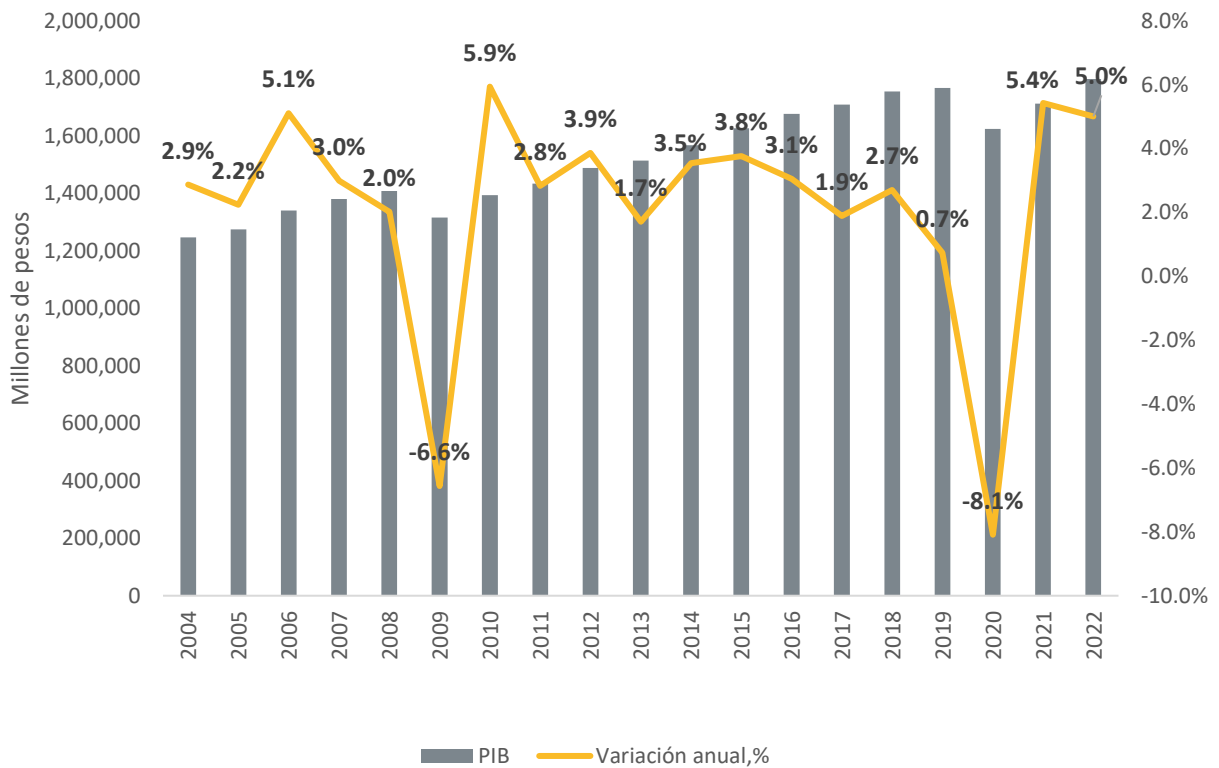


Cifras definitivas del PIB estatal: el PIB de Jalisco creció 5.0% en 2022

El INEGI publicó las cifras definitivas del Producto Interno Bruto (PIB) de las entidades federativas de 2022. Cabe señalar que esta variable económica se publica con un rezago importante, y las cifras preliminares de 2023 se publicarán hasta diciembre de este año.

En 2022, el PIB de Jalisco tuvo un crecimiento de 5.0% en términos reales respecto al año anterior, alcanzando un monto de 1,798,206 millones de pesos (mdp) a precios constantes. A nivel nacional el PIB fue de 24,268,261 mdp constantes, con una variación anual de 3.7%. La economía de Jalisco representó el 7.4% del PIB nacional a pesos constantes. En 2022 la economía jalisciense superó el nivel prepandemia de 1,767,123 mdp constantes alcanzado en 2019, después de la caída de 8.1% observada en 2020.

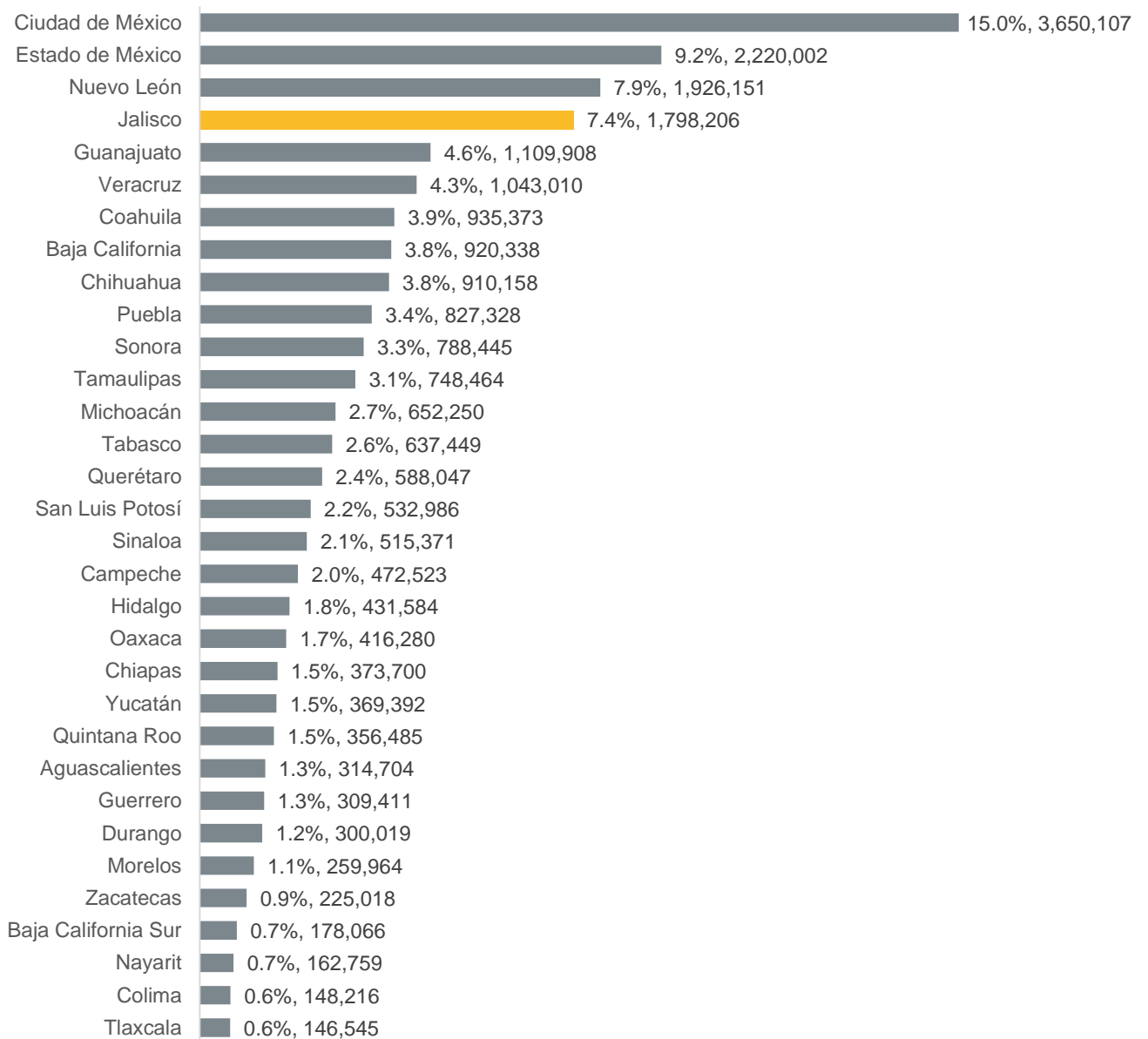
PIB de Jalisco en términos constantes y tasa de crecimiento anual, 2003-2022



Fuente: IIEG con información de INEGI, Sistema de Cuentas Nacionales. Nota: Valores en términos reales, base 2018.

El PIB nacional en 2022 fue de 24,268,261 mdp a precios constantes. Jalisco se ubica en el cuarto lugar al concentrar el 7.4% del PIB nacional. Los estados con mayor actividad económica son la Ciudad de México con el 15.0% del total nacional, el Estado de México con el 9.2% y Nuevo León con el 7.9%.

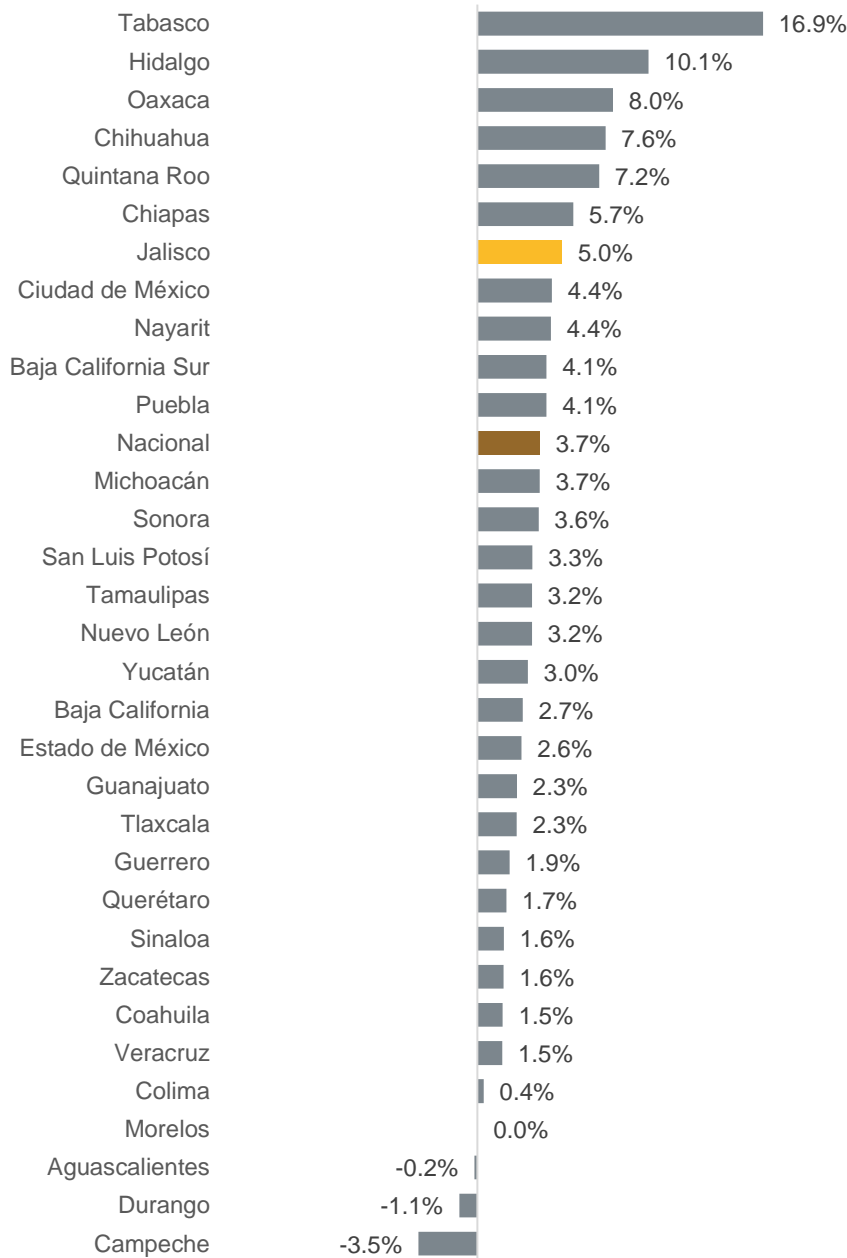
PIB por entidad federativa 2022, millones de pesos constantes



Fuente: IIEG con información de INEGI, Sistema de Cuentas Nacionales. Nota: Valores en términos reales, base 2018.

Durante 2022, solamente Campeche, Durango y Aguascalientes registraron una variación negativa en términos reales del PIB de -3.5%, -1.1% y -0.2%, respectivamente, mientras que en el resto de las entidades aumentó el PIB. Jalisco registró un crecimiento de 5.0%, ubicándose en la séptima posición, mientras que a nivel nacional el crecimiento fue de 3.7%.

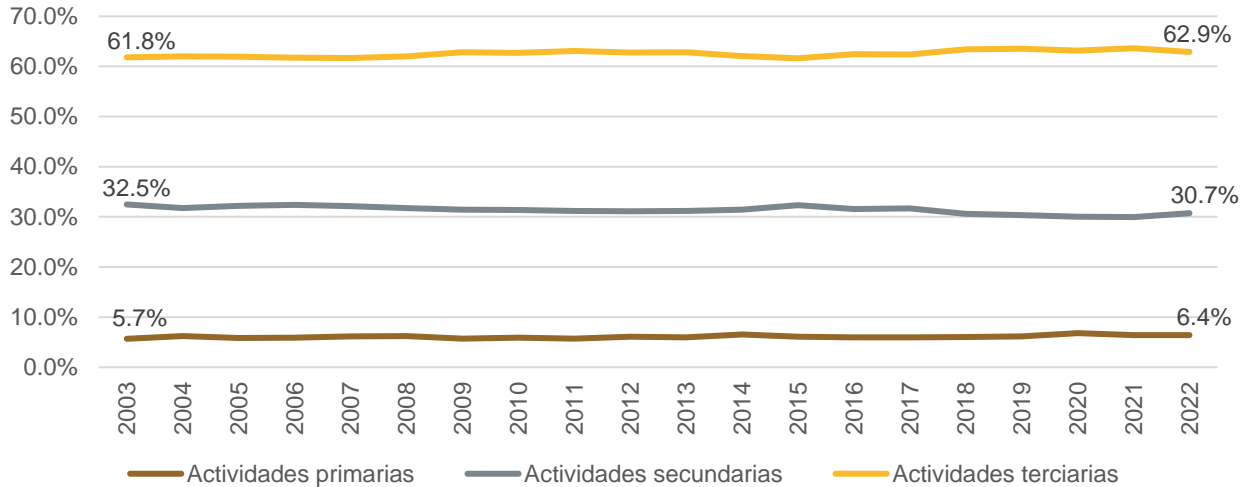
Crecimiento anual del PIB por entidad federativa en términos reales, 2022



Fuente: IIEG con información de INEGI, Sistema de Cuentas Nacionales. Nota: Valores en términos reales, base 2018.

En Jalisco, las actividades primarias representaron el 6.4% del total del PIB estatal en términos constantes en 2022, equivalente a un monto de 107,493 mdp. Las actividades secundarias representaron el 30.7% equivalentes a 516,877 mdp, mientras que las actividades terciarias el 62.9% del PIB estatal con un monto de 1,058,732 mdp.

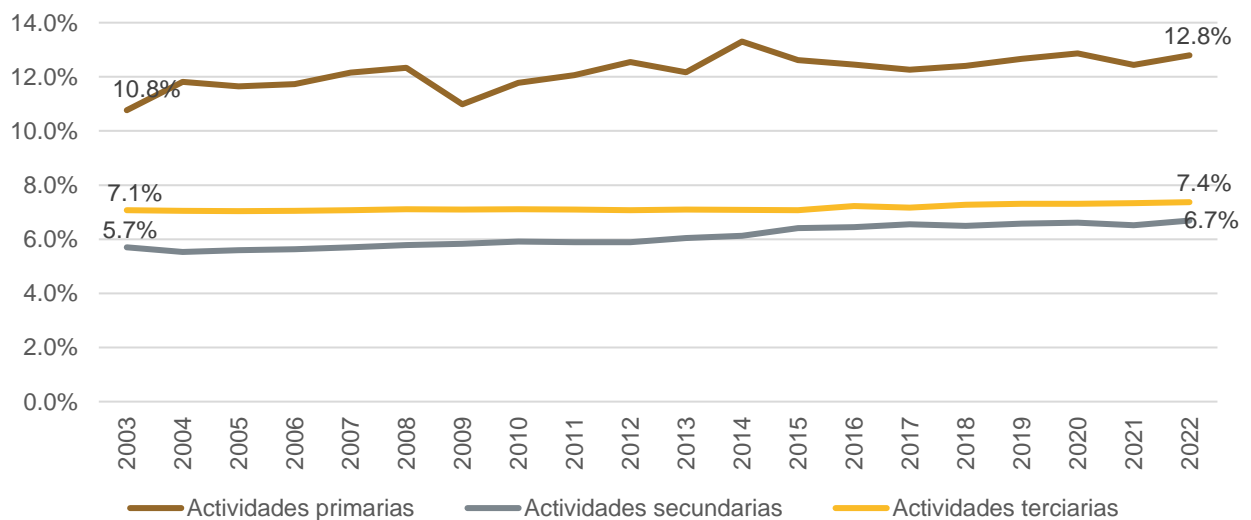
Participación porcentual por actividad económica del PIB de Jalisco, 2003 – 2022



Fuente: IIEG con información de INEGI, Sistema de Cuentas Nacionales. Nota: Valores en términos reales, base 2018.

Con respecto a la contribución de Jalisco al PIB nacional por actividad económica, Jalisco aportó el 12.8% del PIB nacional de las actividades primarias, el 6.7% del PIB nacional de las actividades secundarias, y el 7.4% de las actividades terciarias.

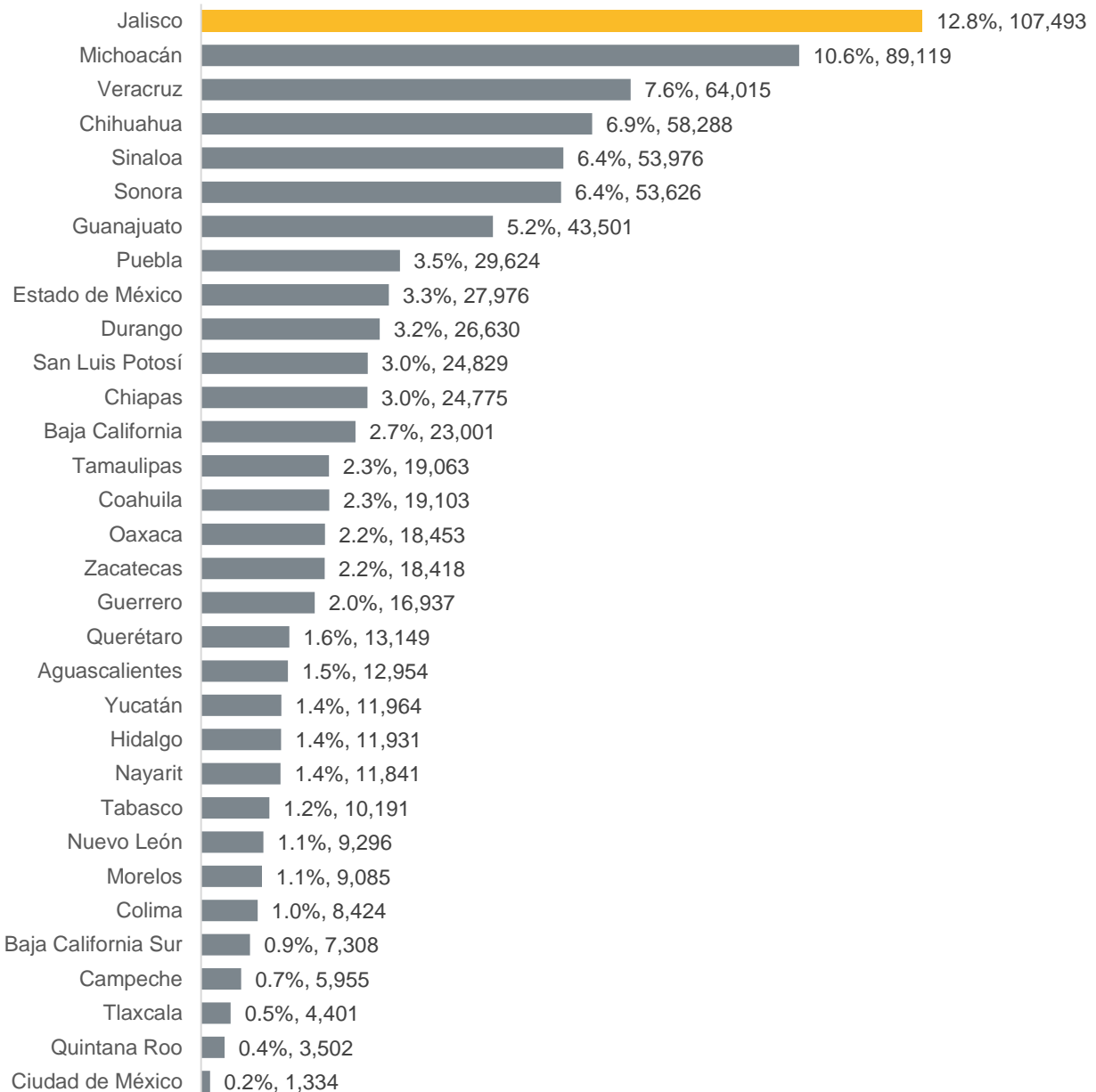
Participación de Jalisco en el PIB nacional por tipo de actividad, 2003 – 2022



Fuente: IIEG con información de INEGI, Sistema de Cuentas Nacionales. Nota: Valores en términos reales, base 2018.

Las actividades primarias incluyen la agricultura, cría y explotación de animales, aprovechamiento forestal, pesca y caza. Jalisco se posiciona en el primer lugar en el PIB de las actividades primarias aportando el 12.8% del PIB nacional de este tipo de actividad equivalentes a 107,493 mdp a precios constantes. En segundo lugar, se encuentra Michoacán con el 10.6%, y Veracruz en tercero con 7.6% del PIB nacional de este tipo de actividades.

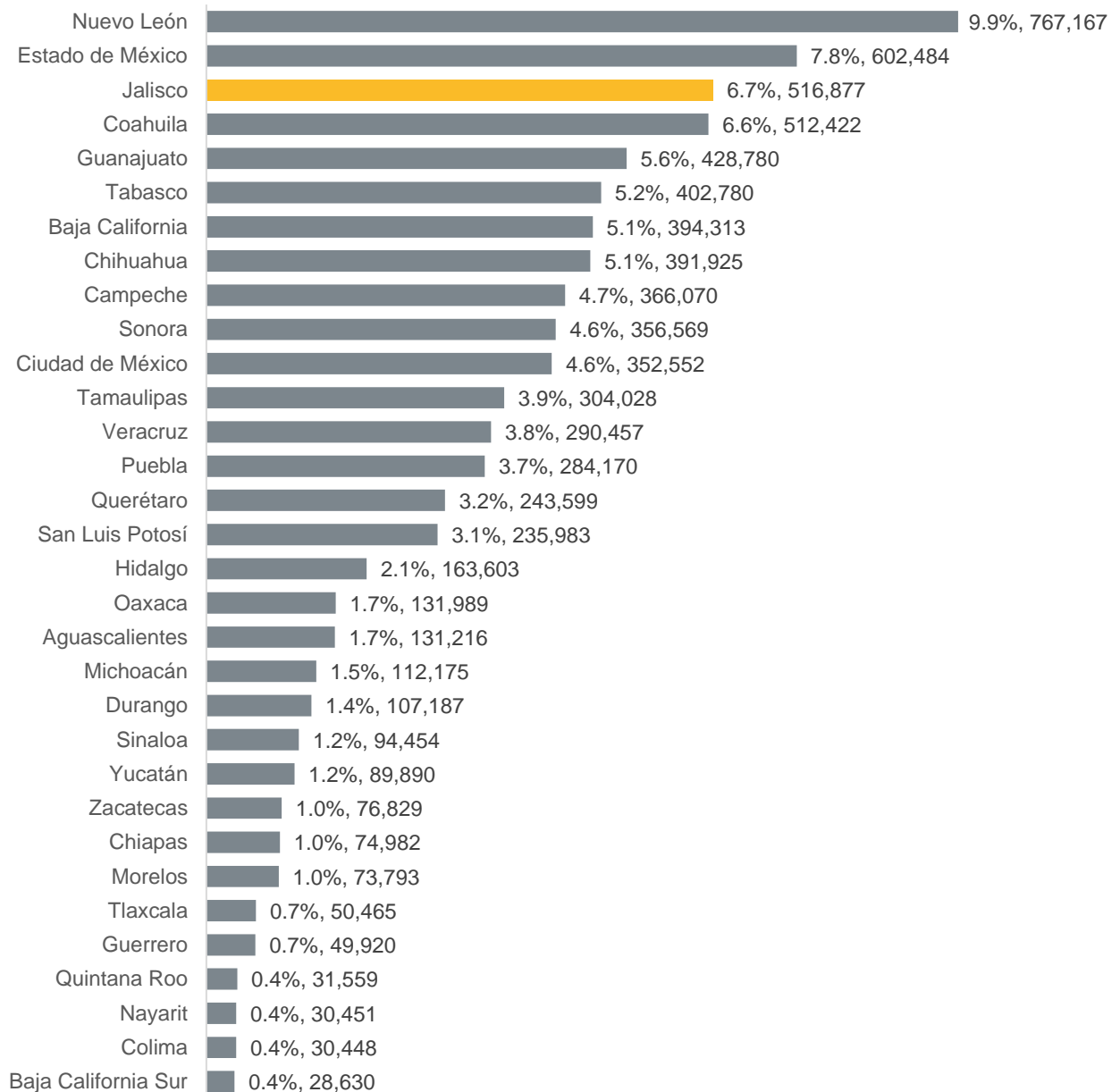
PIB de las actividades primarias por entidad federativa 2022, mdp a pesos constantes



Fuente: IIEG con información de INEGI, Sistema de Cuentas Nacionales. Nota: Valores en términos reales, base 2018.

Las actividades secundarias incluyen la minería, manufacturas, construcción y electricidad. Dentro de las actividades secundarias, Nuevo León es la entidad que más aporta al PIB de este tipo de actividades con el 9.9%. En el segundo lugar se encuentra el Estado de México con el 7.8% y Jalisco se ubica en tercer lugar aportando el 6.7% del PIB nacional de este tipo de actividades.

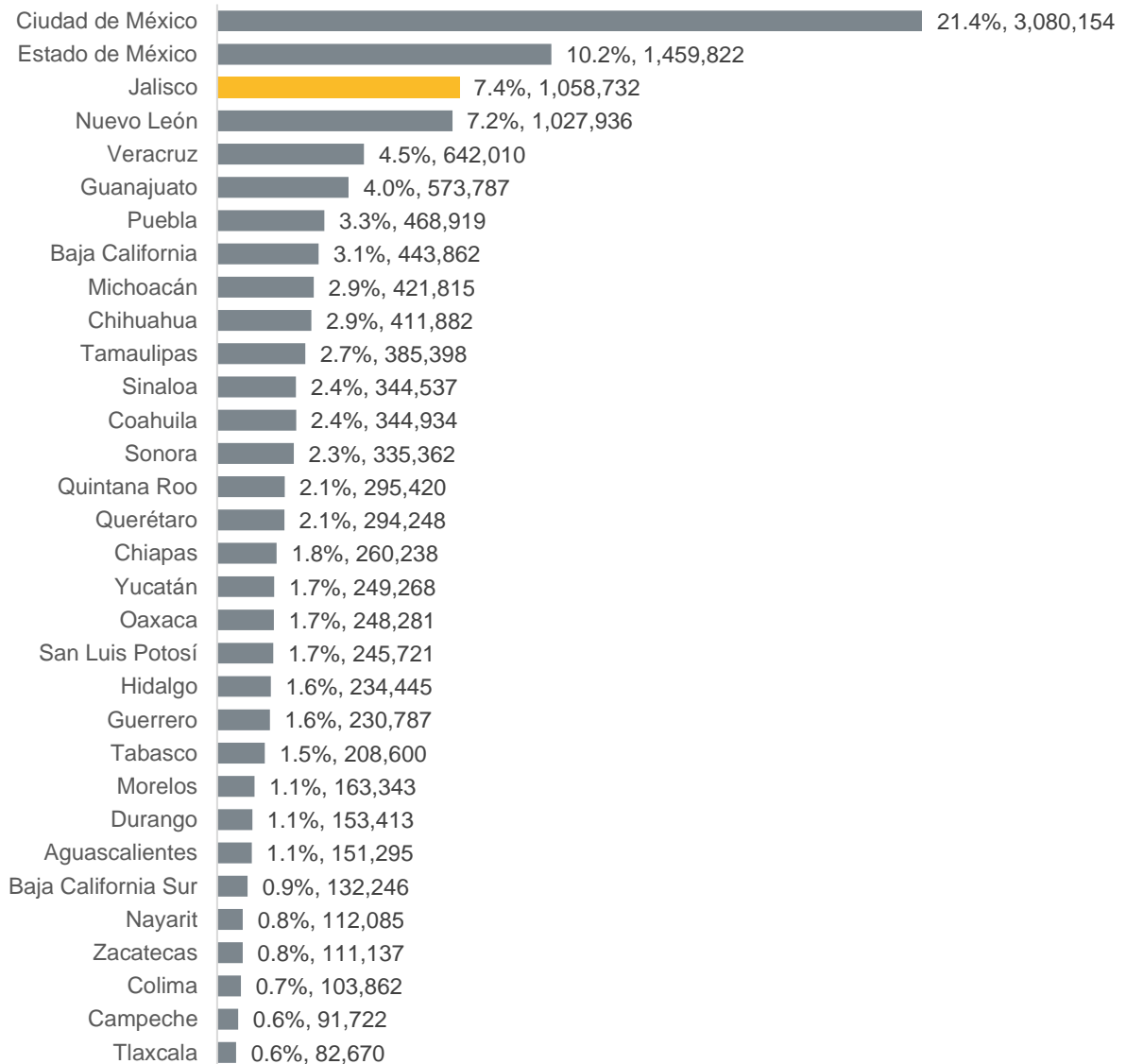
PIB de las actividades secundarias por entidad federativa 2022, mdp



Fuente: IIEG con información de INEGI, Sistema de Cuentas Nacionales. Nota: Valores en términos reales, base 2018.

Las actividades terciarias incluyen el sector servicios, como la distribución de bienes, actividades vinculadas con operaciones de información y de activos, servicios afines al conocimiento y servicios relacionados con la recreación y con la parte gubernamental, entre otros. En cuanto a las actividades terciarias, la Ciudad de México aporta al PIB de este sector el 21.4% del total nacional, colocándose en el primer lugar. El Estado de México está en segundo lugar con el 10.2% y Jalisco se ubica en tercer lugar aportando el 7.4%.

PIB de las actividades terciarias por entidad federativa 2022, mdp



Fuente: IIEG con información de INEGI, Sistema de Cuentas Nacionales. Nota: Valores en términos reales, base 2018.

Al desagregar el PIB de Jalisco por sectores según el Sistema de Clasificación Industrial de América del Norte (SCIAN), se puede observar que, durante 2022, cuatro sectores aportan más de 50% del PIB de la entidad; estos son: las industrias manufactureras con 23.2%; comercio al por mayor con 15.6%; servicios inmobiliarios y de alquiler de bienes muebles e intangibles con 10.2%; y, comercio al por menor con 9.4%. Cabe señalar que, si bien Jalisco ocupa el primer lugar nacional en las actividades primarias, ese sector se ubica en la posición 6 dentro del estado.

PIB de Jalisco por sector en 2022, millones de pesos constantes y participación porcentual

Sector	PIB (mdp)	Porcentaje del total estatal
Industrias manufactureras	390,178	23.2%
Comercio al por mayor	261,763	15.6%
Servicios inmobiliarios y de alquiler de bienes muebles e intangibles	172,253	10.2%
Comercio al por menor	157,778	9.4%
Transportes, correos y almacenamiento	115,882	6.9%
Agricultura, cría y explotación de animales, aprovechamiento forestal, pesca y caza	107,493	6.4%
Construcción	97,634	5.8%
Servicios financieros y de seguros	58,652	3.5%
Servicios educativos	50,458	3.0%
Servicios de alojamiento temporal y de preparación de alimentos y bebidas	42,107	2.5%
Actividades legislativas, gubernamentales, de impartición de justicia y de organismos internacionales y extraterritoriales	41,133	2.4%
Otros servicios excepto actividades gubernamentales	40,069	2.4%
Servicios de salud y de asistencia social	37,776	2.2%
Servicios profesionales, científicos y técnicos	35,023	2.1%
Información en medios masivos	16,434	1.0%
Generación, transmisión, distribución y comercialización de energía eléctrica, suministro de agua y de gas natural por ductos al consumidor final	18,553	1.1%
Servicios de apoyo a los negocios y manejo de residuos, y servicios de remediación	17,645	1.0%
Servicios de esparcimiento culturales y deportivos, y otros servicios recreativos	11,232	0.7%
Minería	10,512	0.6%
Corporativos	528	0.0%
Total	1,683,102	100.0%

Fuente: IIEG con información de INEGI, Sistema de Cuentas Nacionales. Nota: Valores en términos reales, base 2018. Se excluye el importe correspondiente a los impuestos sobre los productos netos que asciende a 115,104 mdp constantes.