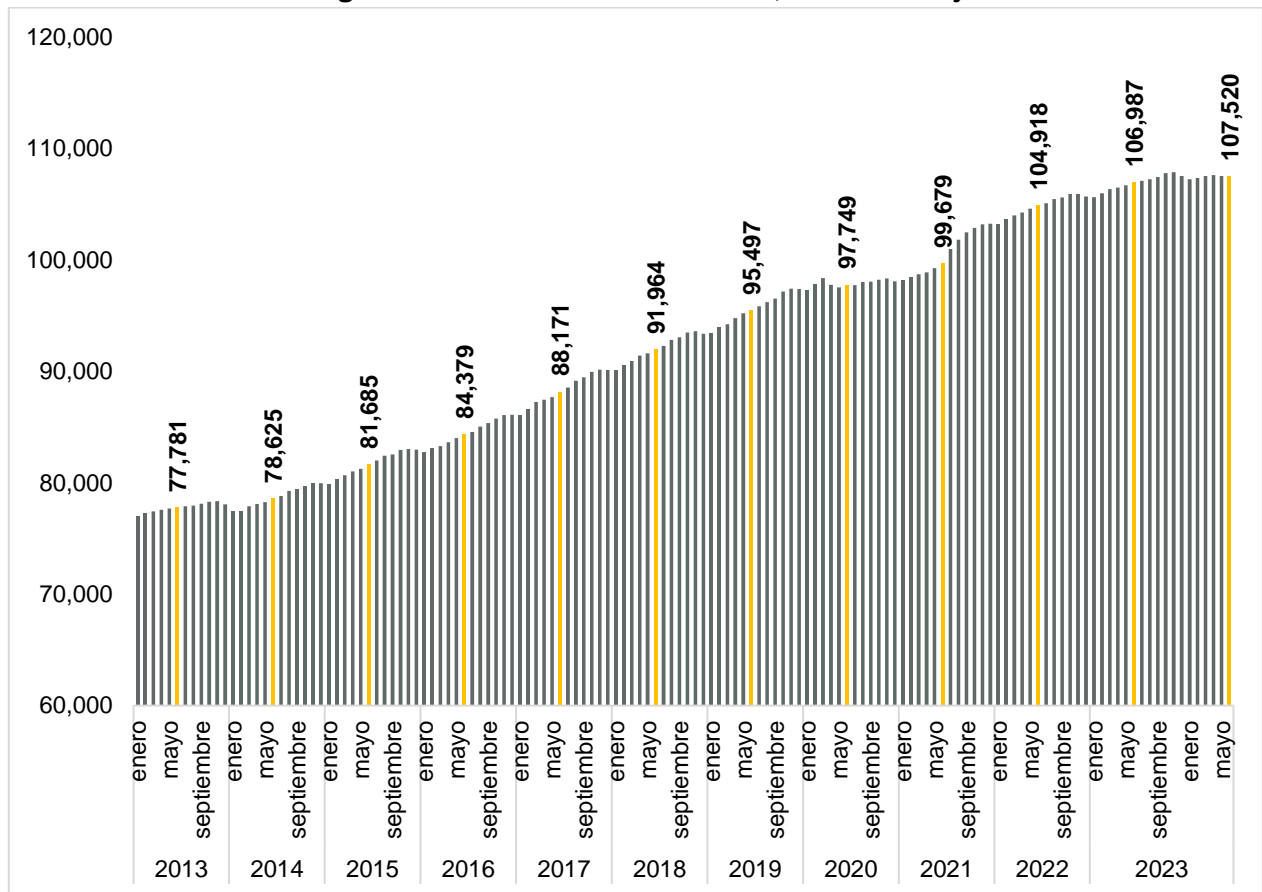


Patrones registrados en junio 2024 ante el IMSS

En junio 2024, en Jalisco se tenían registrados en el IMSS a 107,520 patrones, lo que implica que 6 patrones se dieron de baja con respecto al mes anterior, representando una variación mensual de -0.01%. Respecto al mismo mes del año anterior, la entidad acumula 533 nuevas fuentes de trabajo, una variación anual de 0.50%.

A nivel nacional están registrados 1,072,252 patrones totales, en contraste con el mes anterior que fue de 1,072,800 patrones, que implica una disminución de 548 fuentes de trabajo lo que representa una tasa mensual de -0.05% mientras que, a tasa anual fue de 0.00%.

Patrones registrados en el IMSS en Jalisco, enero 2013-junio 2024



Fuente: IIEG con información del IMSS.

En junio de 2024, cuatro sectores generaron nuevos patrones. La industria de la construcción obtuvo un aumento de 10 patrones, es decir, 0.07% en comparación con el mes pasado. La industria eléctrica y captación de agua potable generó un incremento de 2 patrones y presentó una variación mensual de 0.95%. El sector servicios tuvo 40 patrones adicionales y un aumento de 0.11% en comparación con el mes anterior. Mientras que, los transportes y comunicaciones presentaron 19 patrones más y un incremento de 0.30% respecto al mes pasado.

En contraste con estos sectores, la agricultura, ganadería, silvicultura y pesca mostró una caída de 32 patrones y una tasa mensual de -0.80%. El sector comercio reportó una reducción de 30 patrones y una variación mensual de -0.09%. De la misma manera, la industria de la transformación presentó una caída de 14 patrones y una tasa mensual de -0.09%. Finalmente, las industrias extractivas mostraron una reducción de un patrón y variación mensual de -0.81%.

Patrones registrados en el IMSS en Jalisco por división económica, mayo y junio de 2024

División económica	2024	2024	Variación mensual	
	Mayo	Junio	Absoluta	%
Agricultura, Ganadería, Silvicultura, Pesca y Caza	4,013	3,981	-32	-0.80%
Comercio	32,081	32,051	-30	-0.09%
Construcción	13,929	13,939	10	0.07%
Ind. Elec. y Captación de Agua Potable	211	213	2	0.95%
Industria de Transformación	16,057	16,043	-14	-0.09%
Industrias Extractivas	123	122	-1	-0.81%
Servicios	34,785	34,825	40	0.11%
Transportes y Comunicaciones	6,327	6,346	19	0.30%
Total	107,526	107,520	-6	-0.01%

Fuente: IIEG con datos del IMSS.

En el primer semestre del 2024, se han perdido 2 registros patronales. Por sector, cuatro de ocho sectores han observado nuevos registros de patronos. La industria de la construcción obtuvo un aumento de 124 patronos, es decir, 0.90% en comparación con el cierre de 2023. La industria eléctrica y captación de agua potable generó 5 patronos y un incremento de 2.40% respecto a diciembre de 2023. El sector servicios tuvo un aumento de 136 patronos, esto es, 0.39% en comparación con el cierre de 2023. Por su parte, los transportes y comunicaciones presentaron 25 patronos adicionales y un incremento de 0.40% respecto al cierre de 2023.

En contraste, la agricultura, ganadería, silvicultura y pesca mostró una caída de 82 patronos y una tasa semestral de -2.02%. El sector comercio reportó una reducción de 153 patronos y una variación de -0.48% respecto a diciembre de 2023. La industria de la transformación presentó una caída de 57 patronos y una tasa semestral de -0.35%. Finalmente, las industrias extractivas obtuvieron la misma cantidad de patronos que en el cierre de 2024.

Patrones registrados en el IMSS en Jalisco por división económica, cierre 2023 vs junio 2024

División económica	2023	2024	Variación semestral	
	Diciembre	Junio	Absoluta	%
Agricultura, Ganadería, Silvicultura, Pesca y Caza	4,063	3,981	-82	-2.02%
Comercio	32,204	32,051	-153	-0.48%
Construcción	13,815	13,939	124	0.90%
Ind. Elec. y Captación de Agua Potable	208	213	5	2.40%
Industria de Transformación	16,100	16,043	-57	-0.35%
Industrias Extractivas	122	122	0	0.00%
Servicios	34,689	34,825	136	0.39%
Transportes y Comunicaciones	6,321	6,346	25	0.40%
Total	107,522	107,520	-2	0.00%

Fuente: IIEG con datos del IMSS.

En el comparativo anual de junio, se generaron 533 patrones nuevos con una tasa anual de 0.50%. En este periodo, cinco sectores han observado registros positivos. La industria de la construcción obtuvo un aumento de 225 patrones, esto es, 1.64% en comparación con el año pasado. La industria eléctrica y captación de agua potable generó un incremento de 7 patrones y una variación anual de 3.40%. Las industrias extractivas obtuvieron un patrón más y variación anual de 0.83%. El sector servicios tuvo un aumento de 357 patrones y de 1.04% en comparación con el año anterior. Los transportes y comunicaciones presentaron 52 patrones adicionales y un incremento de 0.83% respecto al año pasado.

En contraste, la agricultura, ganadería, silvicultura y pesca mostró una caída de 23 patrones y una tasa anual de -0.57%. El sector comercio reportó una reducción de 72 patrones y una variación anual de -0.22%. Finalmente, la industria de la transformación presentó una caída de 14 patrones y una tasa anual de -0.09%.

Patrones registrados en el IMSS en Jalisco por división económica, junio 2023-2024

División económica	2023	2024	Variación anual	
	Junio	Junio	Absoluta	%
Agricultura, Ganadería, Silvicultura, Pesca y Caza	4,004	3,981	-23	-0.57%
Comercio	32,123	32,051	-72	-0.22%
Construcción	13,714	13,939	225	1.64%
Ind. Elec. y Captación de Agua Potable	206	213	7	3.40%
Industria de Transformación	16,057	16,043	-14	-0.09%
Industrias Extractivas	121	122	1	0.83%
Servicios	34,468	34,825	357	1.04%
Transportes y Comunicaciones	6,294	6,346	52	0.83%
Total	106,987	107,520	533	0.50%

Fuente: IIEG con datos del IMSS.

En junio de 2024, cuatro rangos de tamaño presentaron pérdidas en el número de patrones. El grupo de patrones con 2 y hasta 5 puestos de trabajo mostró una reducción de 16 patrones y una variación mensual de -0.04%. Los patrones con 6 y hasta 50 puestos de trabajo tuvieron una disminución de 99 patrones y de 0.30% en comparación con el mes pasado. El grupo de patrones con 251 y hasta 500 puestos de trabajo presentó una caída de 12 patrones y una tasa mensual de -1.99%. Los patrones con más de 1,000 puestos de trabajo tuvieron una disminución de 2 patrones y de 1.13% en comparación con el mes anterior.

En contraste, el rango de patrones con un puesto de trabajo reportó un aumento de 95 patrones y una tasa mensual de 0.35%. El rango de patrones con 51 y hasta 250 puestos de trabajo obtuvo un incremento de 18 patrones y de 0.42% respecto al mes anterior. Finalmente, los patrones con 501 y hasta 1,000 puestos de trabajo generaron 10 patrones más y variación mensual de 3.66%.

Patrones registrados en el IMSS en Jalisco por tamaño, mayo y junio de 2024

Tamaño	2024		Variación mensual	
	Mayo	Junio	Absoluta	%
Patrones con un puesto de trabajo	27,177	27,272	95	0.35%
Patrones con 2 y hasta 5 PT	41,770	41,754	-16	-0.04%
Patrones con 6 y hasta 50 PT	33,197	33,098	-99	-0.30%
Patrones con 51 y hasta 250 PT	4,329	4,347	18	0.42%
Patrones con 251 y hasta 500 PT	603	591	-12	-1.99%
Patrones con 501 y hasta 1,000 PT	273	283	10	3.66%
Patrones con más de 1,000 PT	177	175	-2	-1.13%
Total	107,526	107,520	-6	-0.01%

Fuente: IIEG con datos del IMSS.

En el comparativo anual de los patrones registrados ante el IMSS en junio de 2024, seis rangos de tamaño presentaron aumentos en sus registros. El rango de patrones con un puesto de trabajo reportó un aumento de 310 patrones y una tasa anual de 1.15%. Los patrones con 6 y hasta 50 puestos de trabajo generaron 245 patrones adicionales y un aumento de 0.75% en comparación con el año pasado. El rango de patrones con 51 y hasta 250 puestos de trabajo obtuvo un incremento de 121 patrones y de 2.86% respecto al año anterior.

Por su parte, el grupo de patrones con 251 y hasta 500 puestos de trabajo presentó un aumento de 12 patrones y una tasa anual de 2.07%. Los patrones con 501 y hasta 1,000 puestos de trabajo obtuvieron un incremento de 10 patrones y variación anual de 3.66%. Mientras que, los patrones con más de 1,000 puestos de trabajo tuvieron 8 patrones más y un aumento de 4.79% en comparación con el año anterior.

El único grupo que presentó una reducción en el número de patrones fue el que cuenta con patrones que tienen 2 y hasta 5 puestos de trabajo. Este grupo mostró una reducción de 173 patrones y una variación anual de -0.41%.

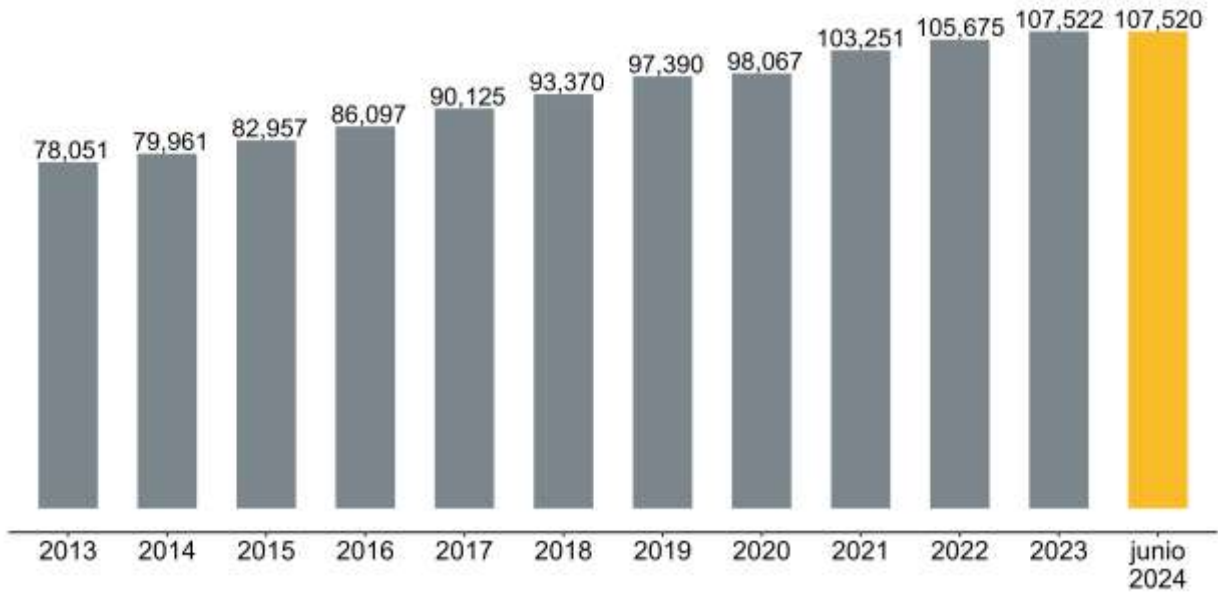
Patrones registrados en el IMSS en Jalisco por tamaño, junio 2023-2024

División económica	2023	2024	Variación anual	
	Junio	Junio	Absoluta	%
Patrones con un puesto de trabajo	26,962	27,272	310	1.15%
Patrones con 2 y hasta 5 PT	41,927	41,754	-173	-0.41%
Patrones con 6 y hasta 50 PT	32,853	33,098	245	0.75%
Patrones con 51 y hasta 250 PT	4,226	4,347	121	2.86%
Patrones con 251 y hasta 500 PT	579	591	12	2.07%
Patrones con 501 y hasta 1,000 PT	273	283	10	3.66%
Patrones con más de 1,000 PT	167	175	8	4.79%
Total	106,987	107,520	533	0.50%

Fuente: IIEG con datos del IMSS.

En junio de 2024 se registraron en Jalisco 107,520 patrones, lo que representó una caída en comparación con el cierre de 2023 cuando se contabilizaron 107,522 patrones. Estas cifras implican que existen en este mes 2 registros patronales menos en la entidad con respecto al cierre de 2023.

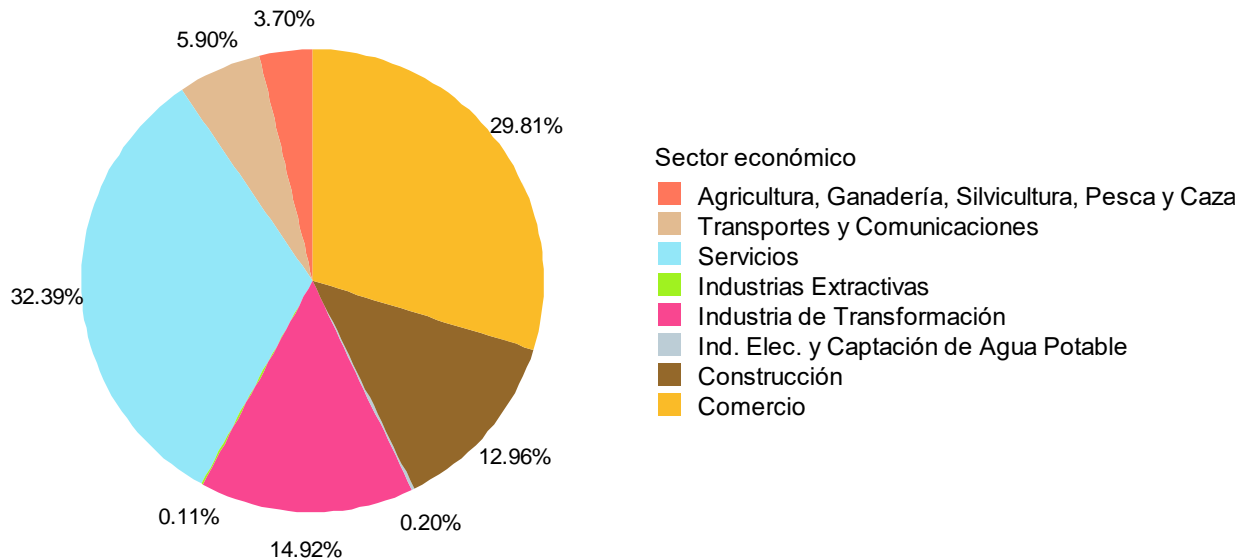
Patrones registrados en el IMSS en Jalisco, cierre 2013-2023 y junio 2024



Fuente: IIEG con datos del IMSS.

En la distribución porcentual de patrones registrados por sector de actividad económica en junio de 2024, se observa que el sector servicios concentra la mayor proporción de patrones con 32.39%, seguido por el sector comercio con 29.81% y la industria de transformación con 14.92%.

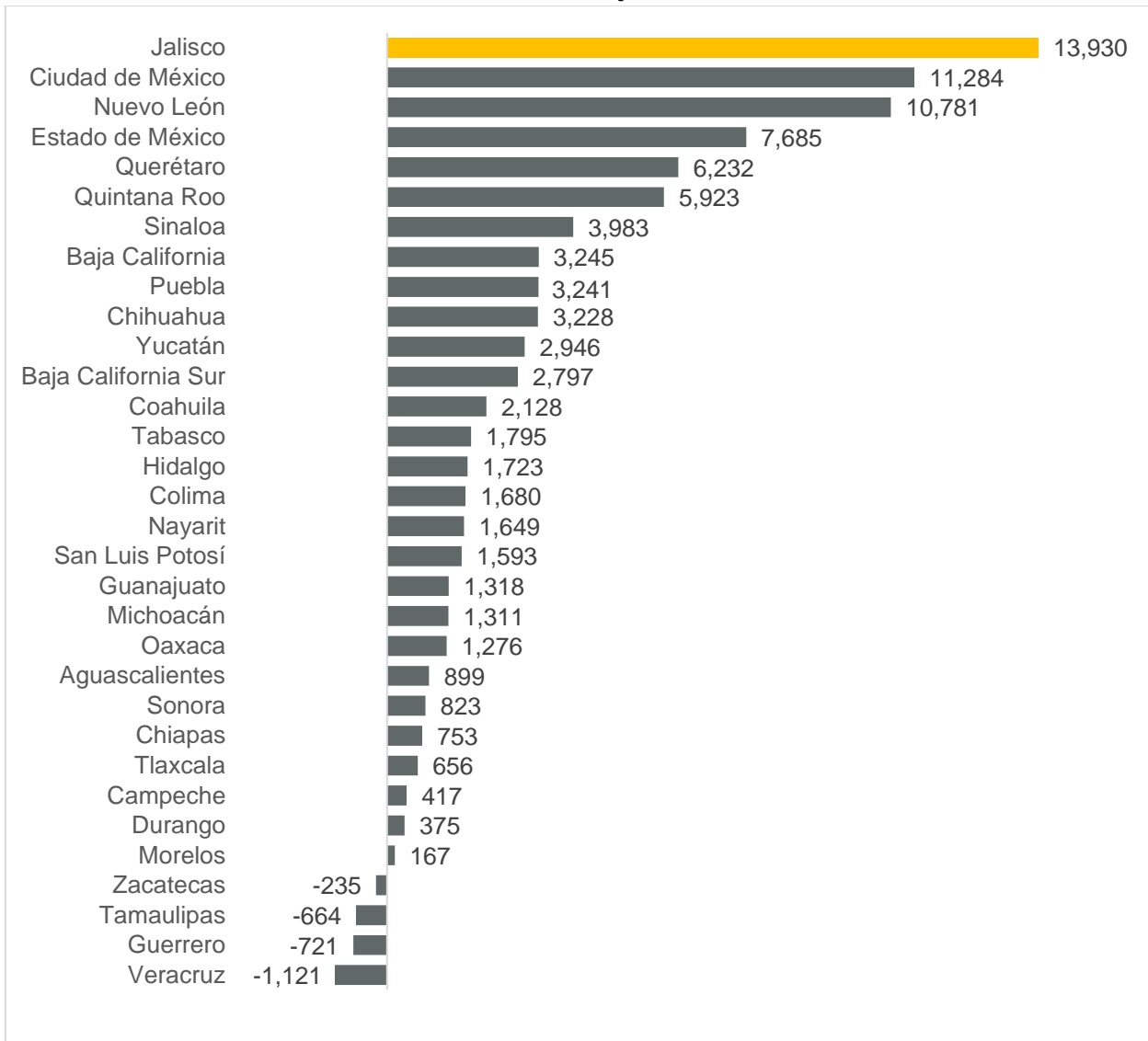
Patrones de Jalisco registrados en el IMSS, por división económica, junio de 2024



Fuente: IIEG con datos del IMSS.

En el acumulado de la administración estatal, Jalisco se ubica en la primera posición respecto a la generación de nuevos registros patronales, con un total de 13,930 en lo que va del sexenio. En el segundo lugar está la Ciudad de México con 11,284 fuentes de trabajo nuevas, mientras que, en el tercer lugar está Nuevo León con 10,781 fuentes de empleo. Por otro lado, Veracruz está en último lugar con una caída de 1,121 patrones en dicho periodo.

Patrones nuevos registrados ante el IMSS, por delegación estatal, acumulado sexenio diciembre 2018-junio 2024

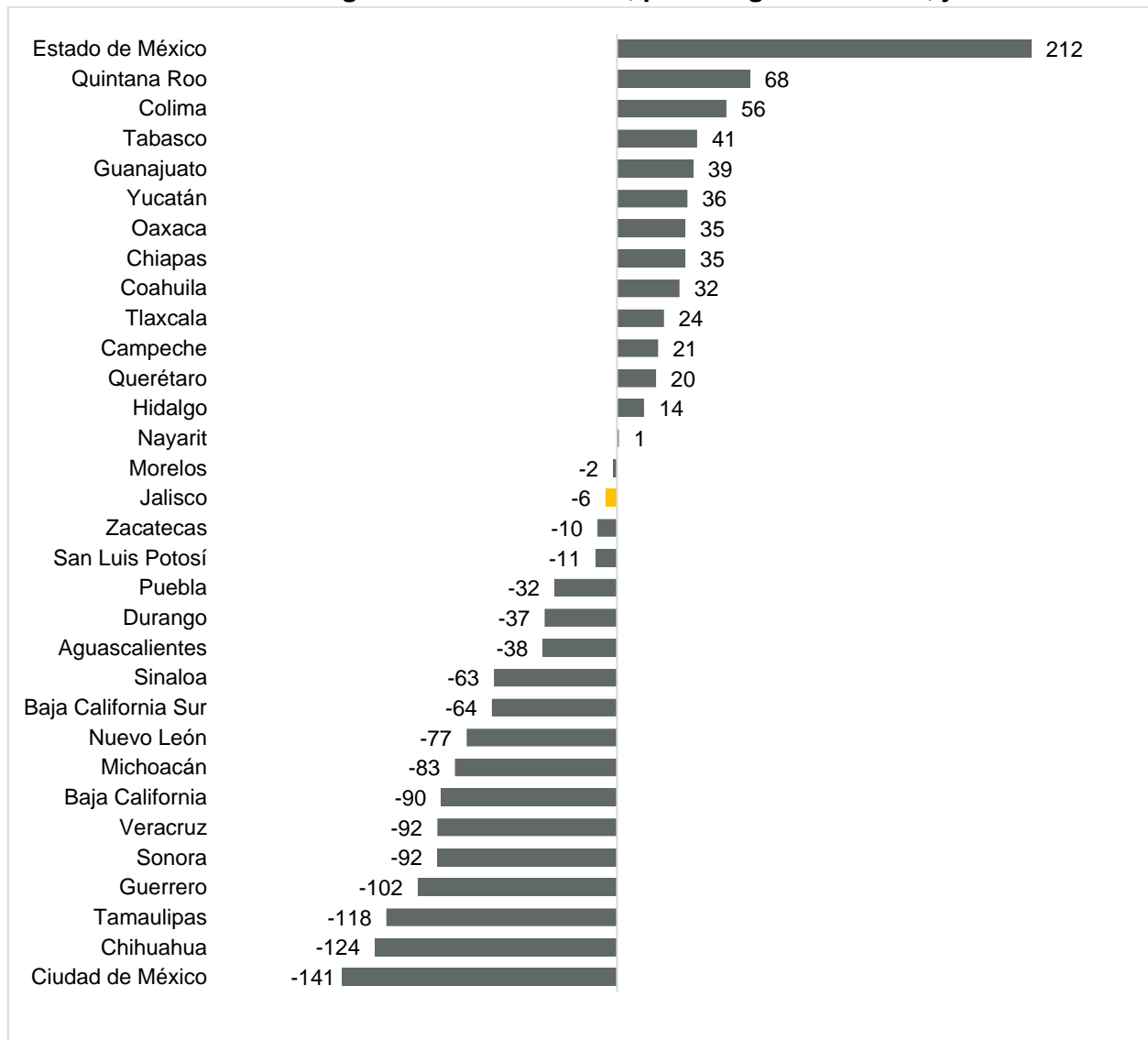


Fuente: IIEG con información del IMSS.

Nota: La información presentada es con base en la información por delegaciones del IMSS que publica en su plataforma, la cual difiere por entidad federativa.

En el mes de junio de 2024, Jalisco disminuyó en 6 patrones con respecto al mes anterior. Con este resultado Jalisco se ubica en el lugar 16 a nivel nacional con respecto a la variación mensual absoluta de patrones. En primer lugar está Estado de México con 212 fuentes de empleo y en segundo lugar está Quintana Roo con 68 empleadores. Por otro lado, la Ciudad de México tiene el último puesto con -141 registros patronales menos en el mes.

Patrones nuevos registrados ante el IMSS, por delegación estatal, junio 2024

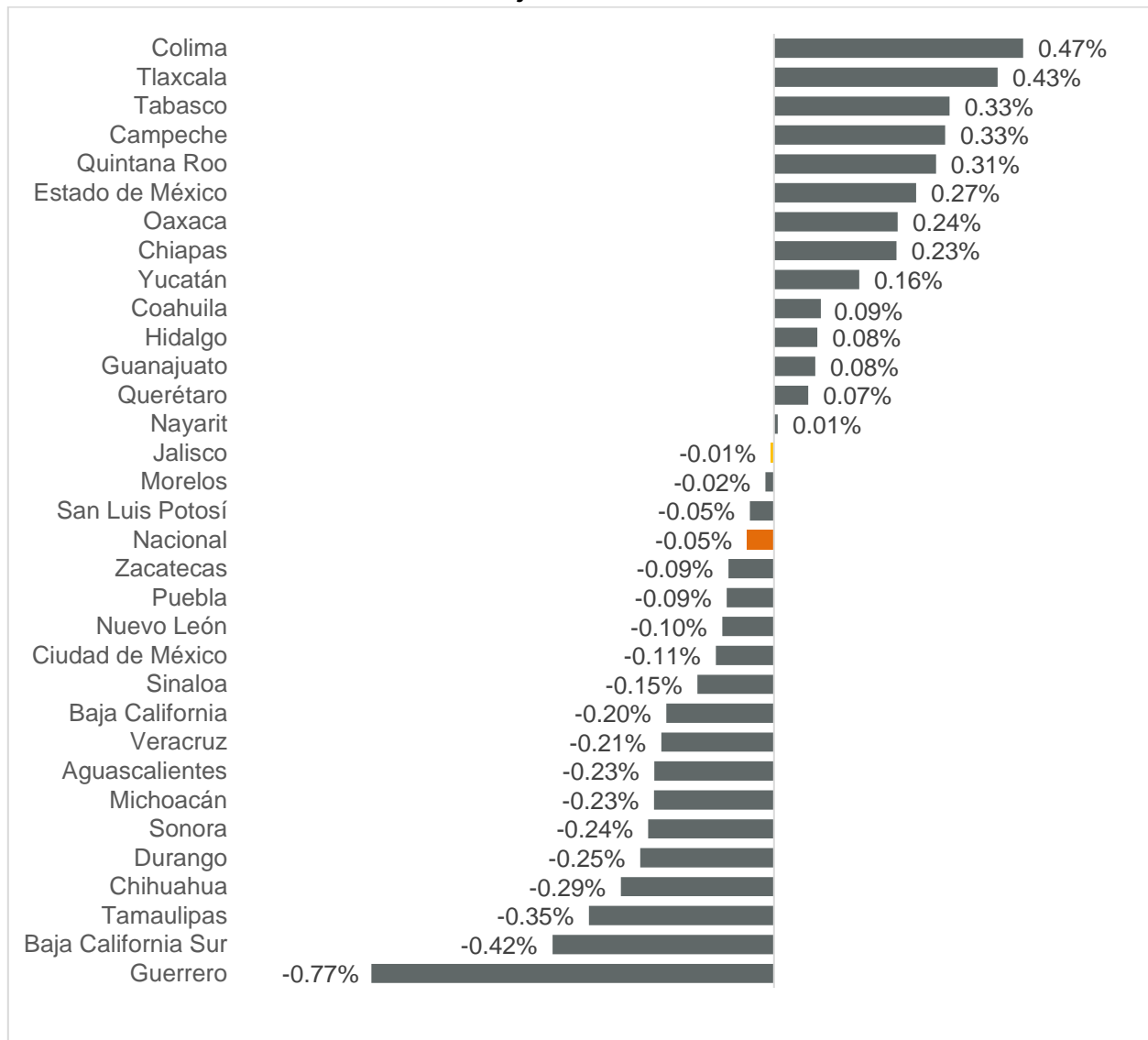


Fuente: IIEG con información del IMSS.

Nota: La información presentada es con base en la información por delegaciones del IMSS que publica en su plataforma, la cual difiere por entidad federativa.

La variación mensual de Jalisco en junio de 2024 fue de -0.01%, porcentaje superior a la variación nacional de -0.05% por otro lado, la cifra de este mes coloca a Jalisco en el décimo quinto lugar a nivel nacional. En el primer lugar está Colima con 0.47% mensual, mientras que Guerrero fue la que tuvo una caída porcentual mayor de -0.77%.

Variación mensual de patrones nuevos registrados ante el IMSS, por delegación estatal, junio 2024

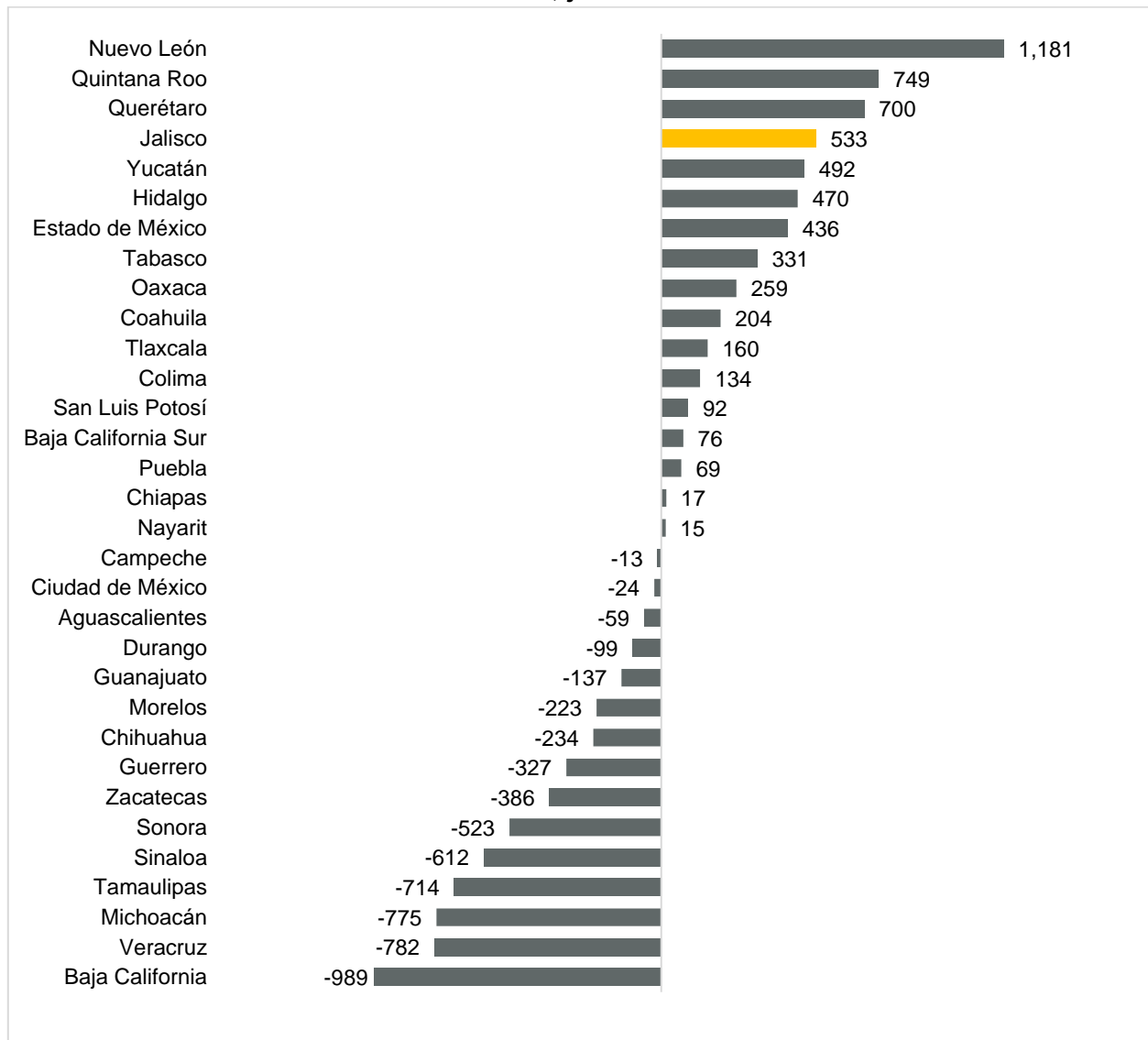


Fuente: IIEG con información del IMSS.

Nota: La información presentada es con base en la información por delegaciones del IMSS que publica en su plataforma, la cual difiere por entidad federativa.

Con relación a la variación absoluta con respecto a mayo del año anterior, Jalisco se ubica en el cuarto lugar con 533 nuevos patrones registrados. En el primer lugar está Nuevo León con 1,181 fuentes de empleo nuevas. Por otro lado, Baja California presenta una variación anual de -989 patrones siendo el último lugar a nivel nacional.

Variación anual absoluta de patrones nuevos registrados ante el IMSS, por delegación estatal, junio 2024

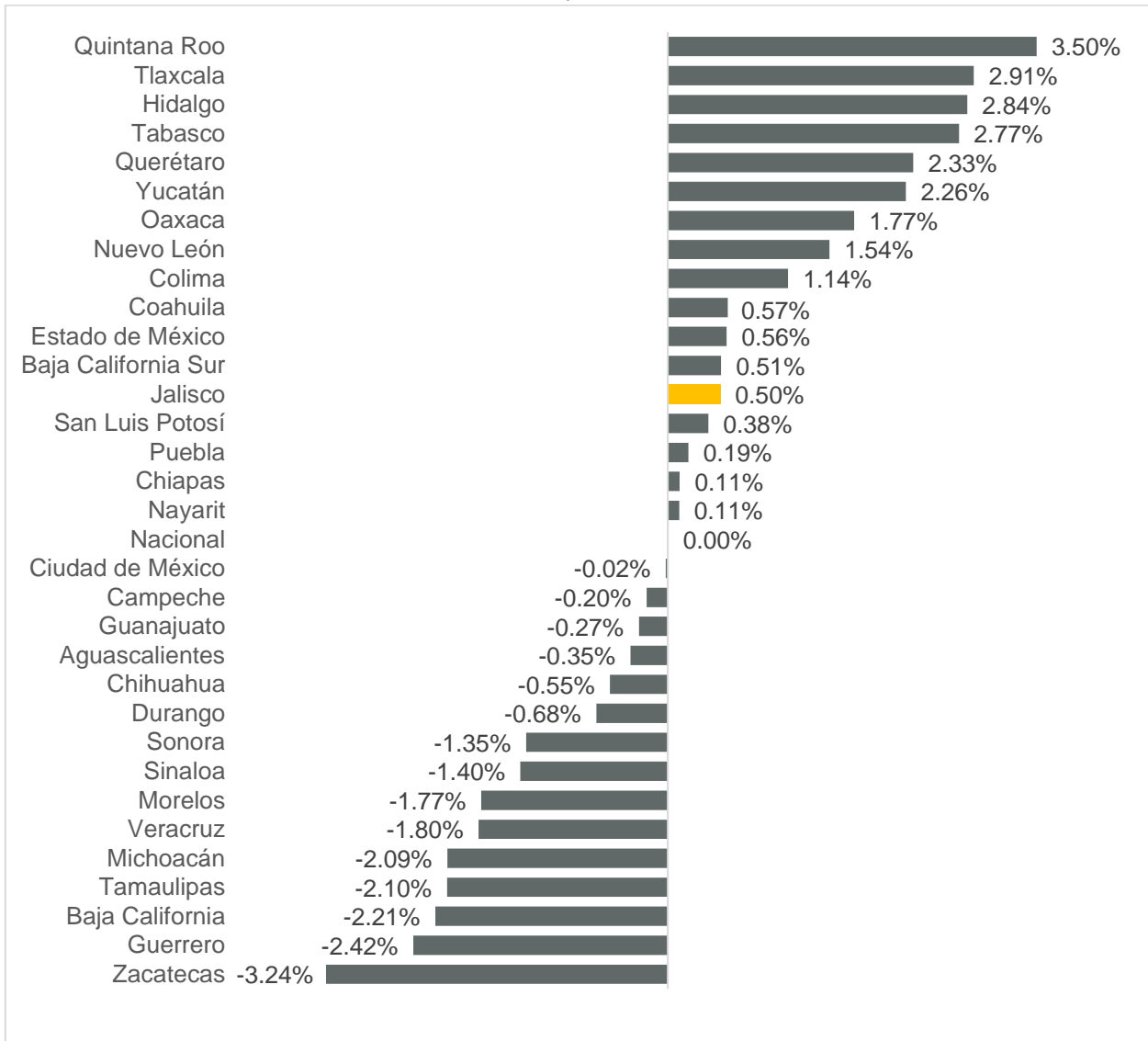


Fuente: IIEG con información del IMSS.

Nota: La información presentada es con base en la información por delegaciones del IMSS que publica en su plataforma, la cual difiere por entidad federativa.

En la variación porcentual anual de junio 2023 a 2024, Jalisco se encuentra en la décima tercera posición con 0.50% quedando por arriba de la nacional, la cual no tuvo incremento anual. En el primer lugar está Quintana Roo, entidad que crece a una tasa anual de 3.50%, mientras que Zacatecas tiene el último lugar con una variación anual de -3.24%.

Variación porcentual anual de patrones nuevos registrados ante el IMSS, por delegación estatal, junio 2024

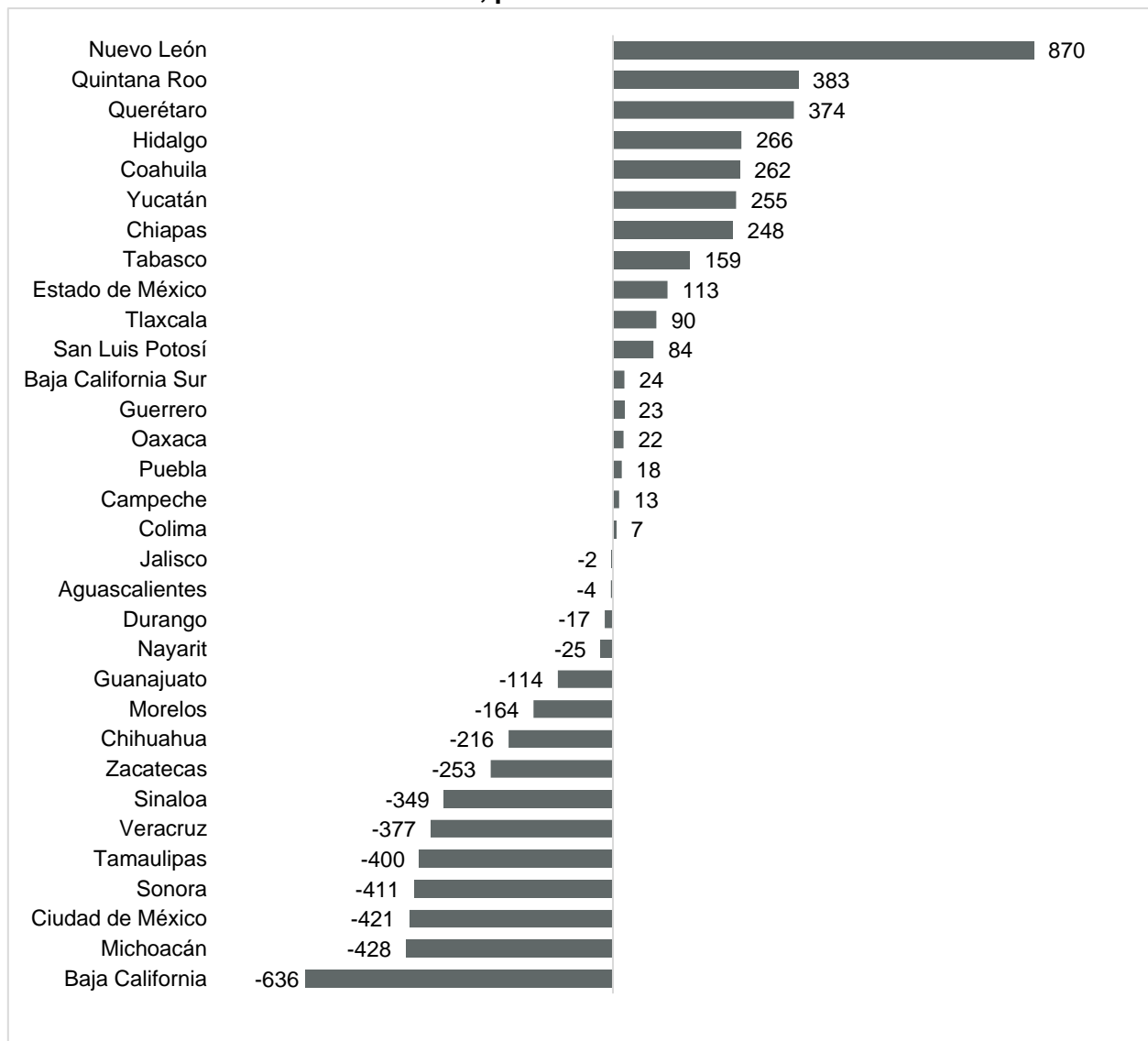


Fuente: IIEG con información del IMSS.

Nota: La información presentada es con base en la información por delegaciones del IMSS que publica en su plataforma, la cual difiere por entidad federativa.

En el primer semestre de 2024, Jalisco registra un descenso de 2 patrones ubicando a la entidad en el lugar 16. En el primer sitio se encuentra Nuevo León con 870 fuentes de empleo y en segundo lugar está Quintana Roo con 383 fuentes de trabajo, seguido de Querétaro con 374 patrones. En el último puesto se encuentra Baja California con -636 patrones registrados.

Variación anual absoluta de patrones nuevos registrados ante el IMSS, por delegación estatal, primer semestre 2024

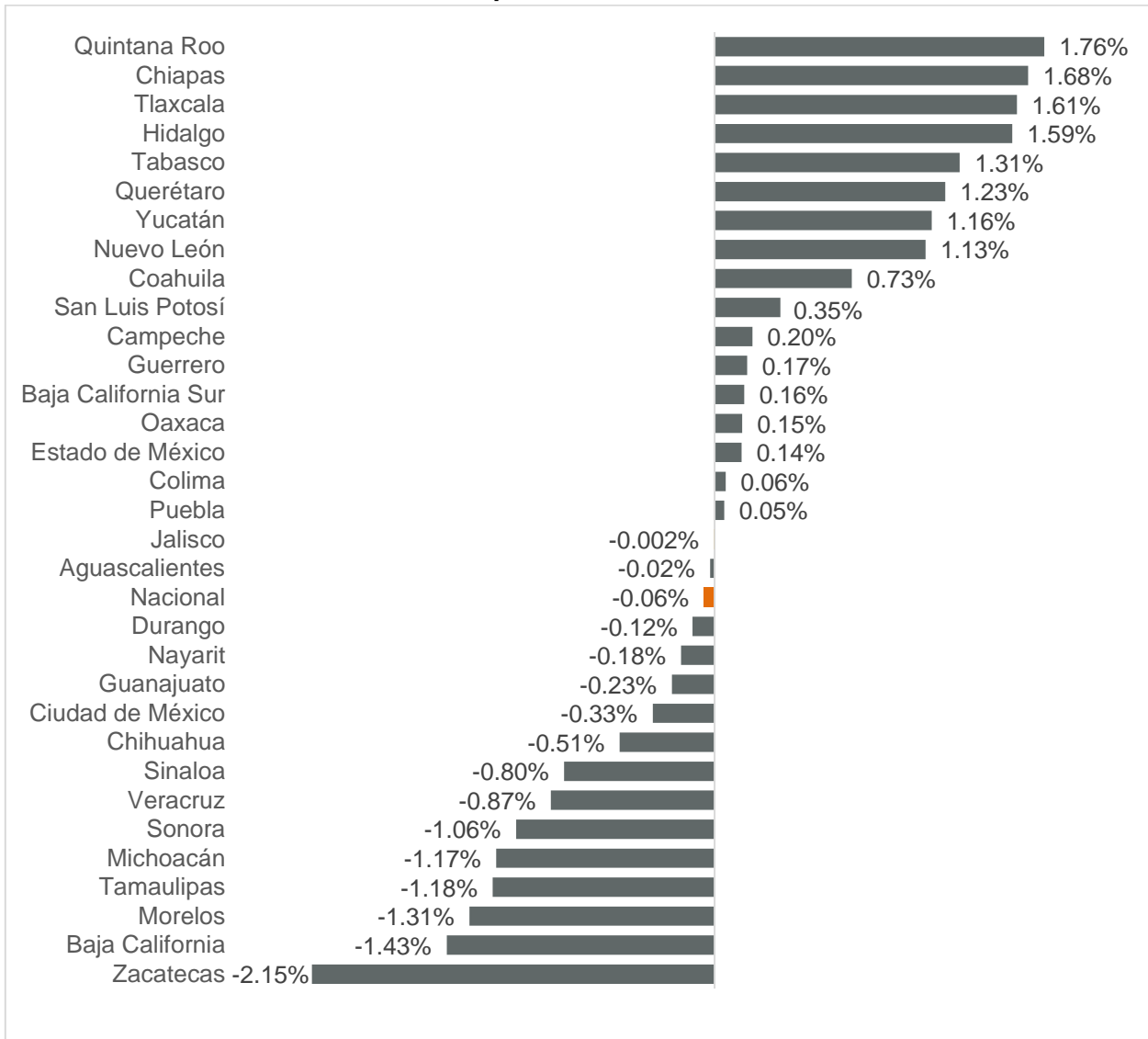


Fuente: IIEG con información del IMSS.

Nota: La información presentada es con base en la información por delegaciones del IMSS que publica en su plataforma, la cual difiere por entidad federativa.

En el primer semestre del año, Jalisco tuvo una variación de -0.002%, prácticamente se tiene la misma cantidad de patrones que se tenían en diciembre de 2023, con este resultado la entidad de ubica a la entidad en el lugar 18 a nivel nacional quedando por arriba de la variación nacional de -0.06%. En el primer lugar se encuentra Quintana Roo con 1.76% en el mismo periodo, mientras que en el segundo lugar está Chiapas con 1.68%, por otro lado, Zacatecas tiene el último sitio con -2.15%.

Variación anual porcentual de patrones nuevos registrados ante el IMSS, por delegación estatal, primer semestre 2024



Fuente: IIEG con información del IMSS.

Nota: La información presentada es con base en la información por delegaciones del IMSS que publica en su plataforma, la cual difiere por entidad federativa.