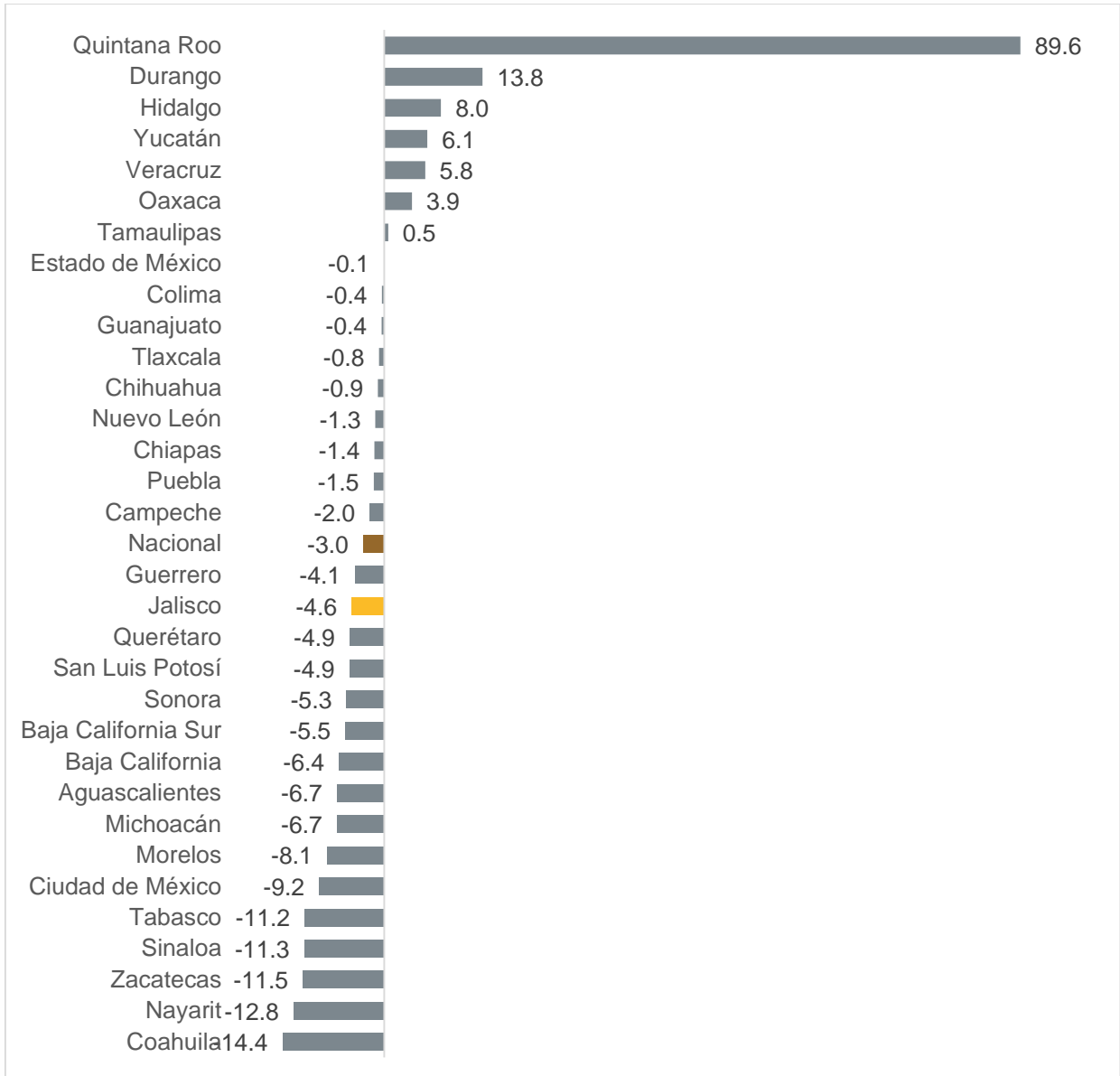


En variación anual en cifras originales, el desempeño de la actividad industrial de Jalisco en marzo de 2024 fue inferior al nacional, que registró una disminución anual de 3.0%. La variación de -4.6% de Jalisco ubicó a la entidad en el lugar 18 a nivel nacional en cuanto a desempeño de la actividad industrial.

Variación porcentual anual del IMAIEF por entidad federativa con cifras originales, marzo 2024

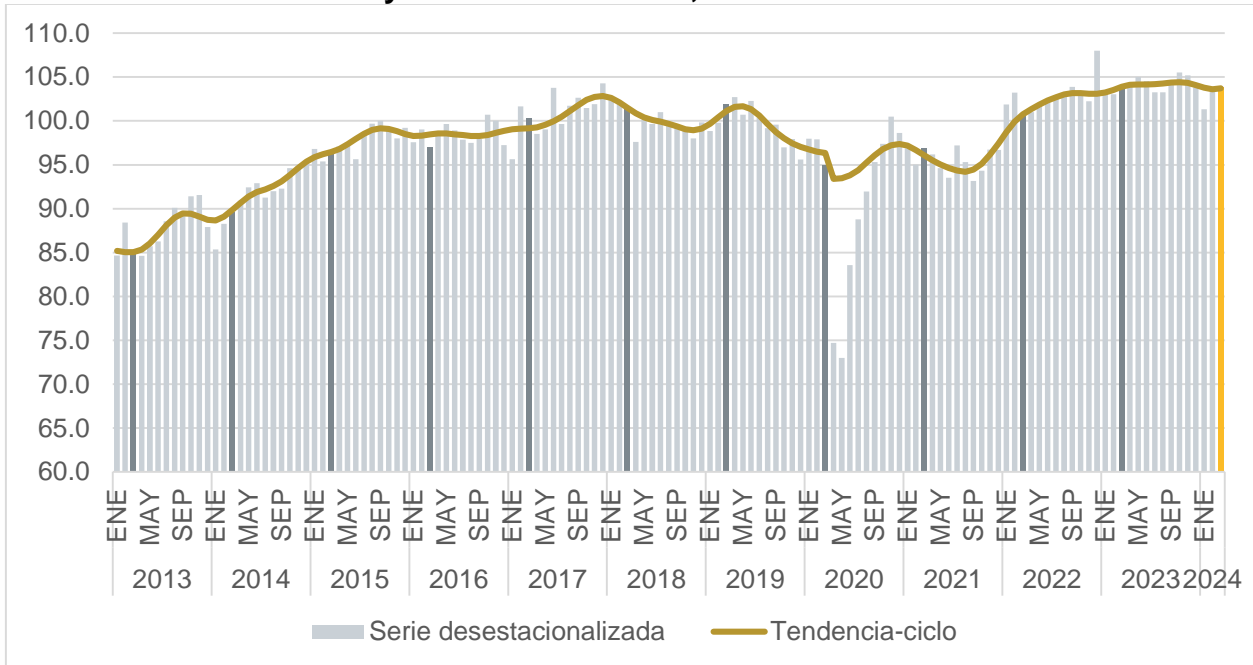


Fuente: IIEG, con información de INEGI.

Nota: La variación anual es la variación con respecto al mismo mes del año anterior. Las variaciones son de las cifras originales, es decir, las cifras sin desestacionalizar.

Con respecto a la serie desestacionalizada, el último valor del indicador de la actividad industrial de Jalisco se ubicó en 103.9, cifra superior a la del mes inmediato anterior de 103.6, no obstante, esta cifra se encuentra en línea con la de marzo de 2023. Por otra parte, el indicador de tendencia-ciclo registró su primer aumento después de 4 meses consecutivos de descensos.

Indicador Mensual de la Actividad Industrial de Jalisco. Serie desestacionalizadas y de tendencia-ciclo, marzo 2024

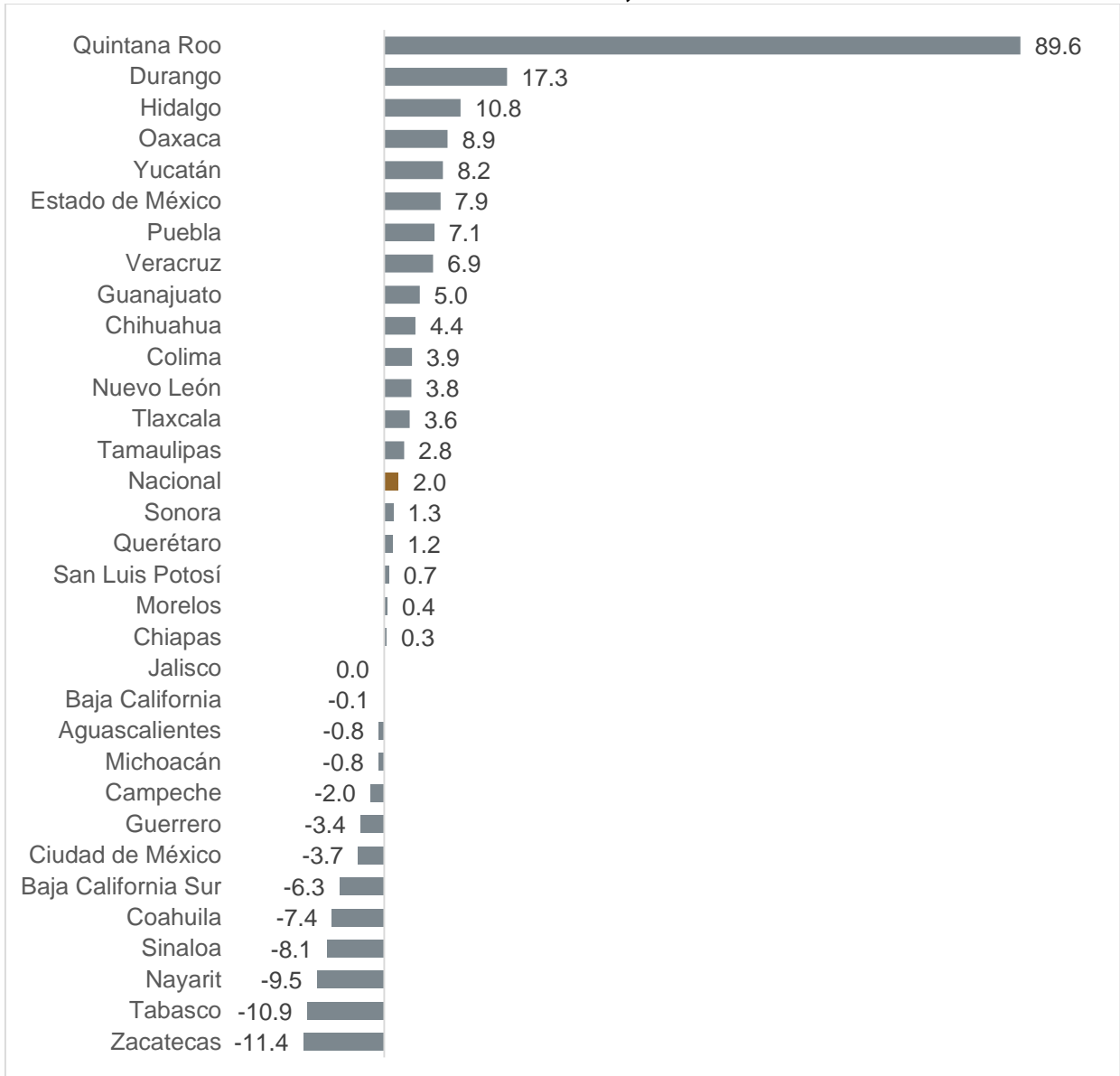


Fuente: IIEG, con información de INEGI.

Nota: Índice base 2018=100.

Con cifras desestacionalizadas, el desempeño de la actividad industrial de Jalisco en marzo de 2024 fue inferior al nacional, que registró un crecimiento anual de 2.0%. La tasa anual constante de Jalisco ubicó a la entidad en el lugar 20 a nivel nacional en cuanto a desempeño de la actividad industrial.

Variación porcentual anual del IMAIEF por entidad federativa con cifras desestacionalizadas, marzo 2024

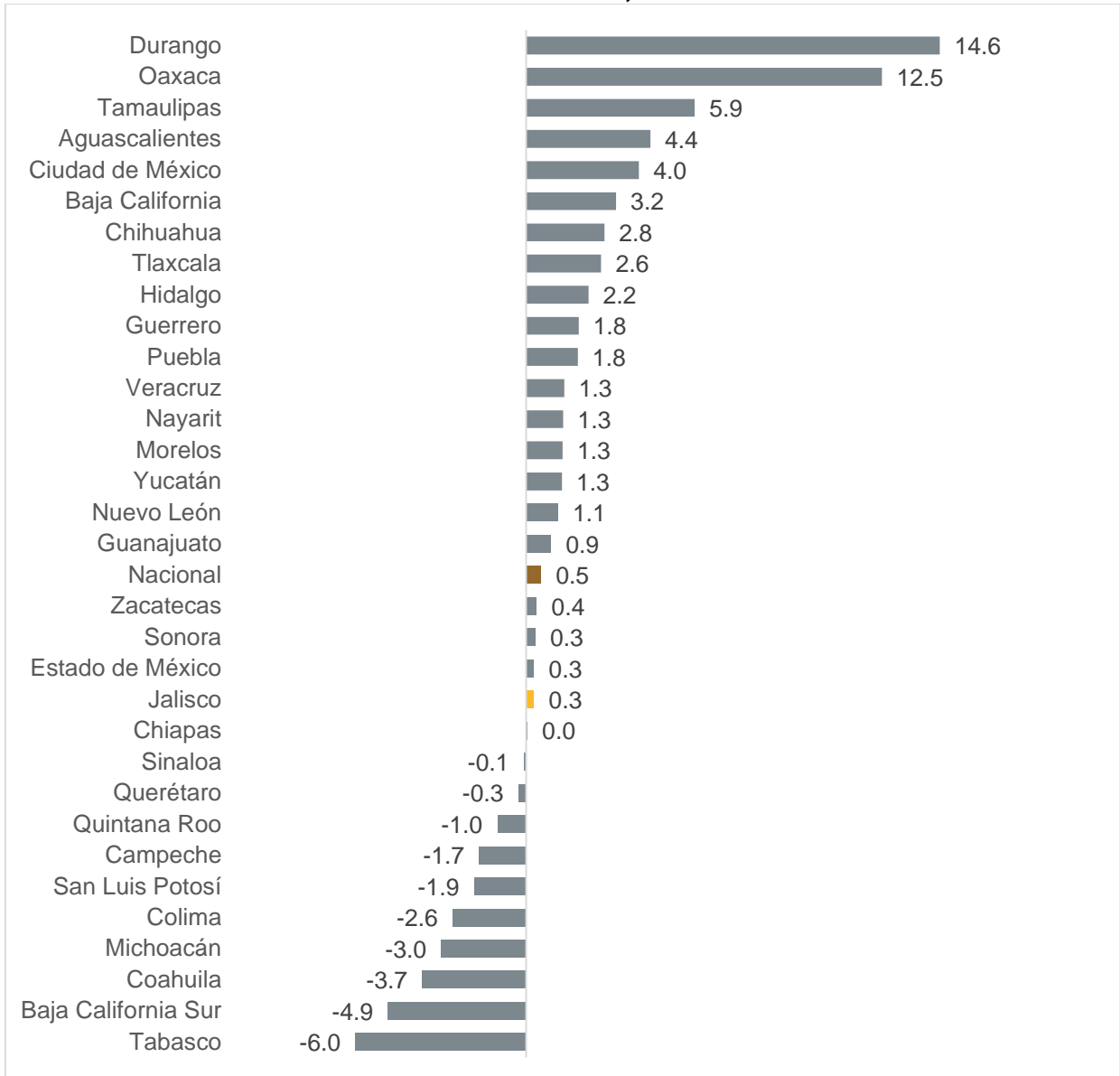


Fuente: IIEG, con información de INEGI.

Nota: La variación anual es la variación con respecto al mismo mes del año anterior. Las variaciones son de las cifras desestacionalizadas.

En variación mensual con cifras desestacionalizadas, el desempeño de la actividad industrial de Jalisco en marzo de 2024 fue inferior al nacional, que registró un crecimiento mensual de 0.5%. El crecimiento de 0.3% de Jalisco ubicó a la entidad en el lugar 21 a nivel nacional en cuanto a desempeño de la actividad industrial.

Variación porcentual mensual del IMAIEF por entidad federativa con cifras desestacionalizadas, marzo 2024

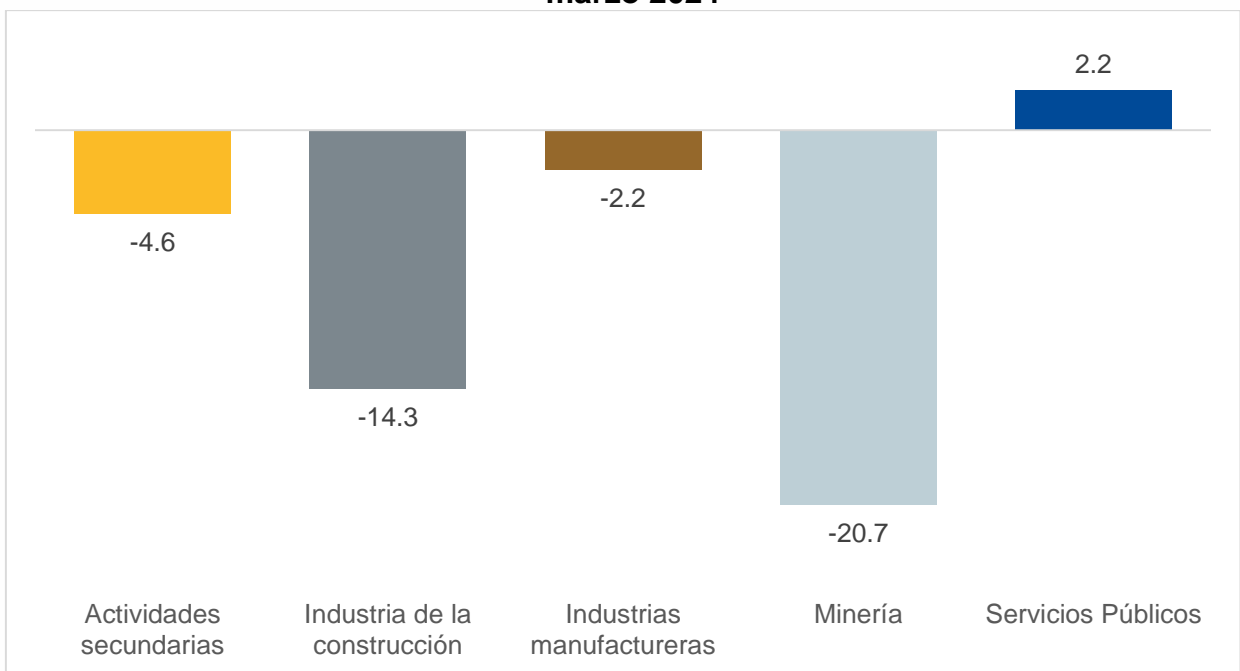


Fuente: IIEG, con información de INEGI.

Nota: La variación mensual es la variación con respecto al mes inmediato anterior. Las variaciones son de las cifras desestacionalizadas.

Si bien la actividad industrial en Jalisco presentó una caída anual de -4.6% en marzo de 2024, las industrias manufactureras presentaron una caída anual de 2.2%, mientras que la industria de la construcción cayó 14.3% anual, siendo esta industria la que ocasionó que la variación global de la actividad industrial cayera a una mayor tasa. Por otro lado, los sectores de minería y servicios públicos (industrias de energía eléctrica, suministro de agua y de gas), los cuales tienen una menor contribución en la variación total del sector industrial de Jalisco, presentaron variaciones anuales de -20.7% y 2.2%, respectivamente.

Variación porcentual anual del IMAIEF de actividades secundarias, industria de la construcción, industrias manufactureras, minería y servicios públicos de Jalisco, marzo 2024

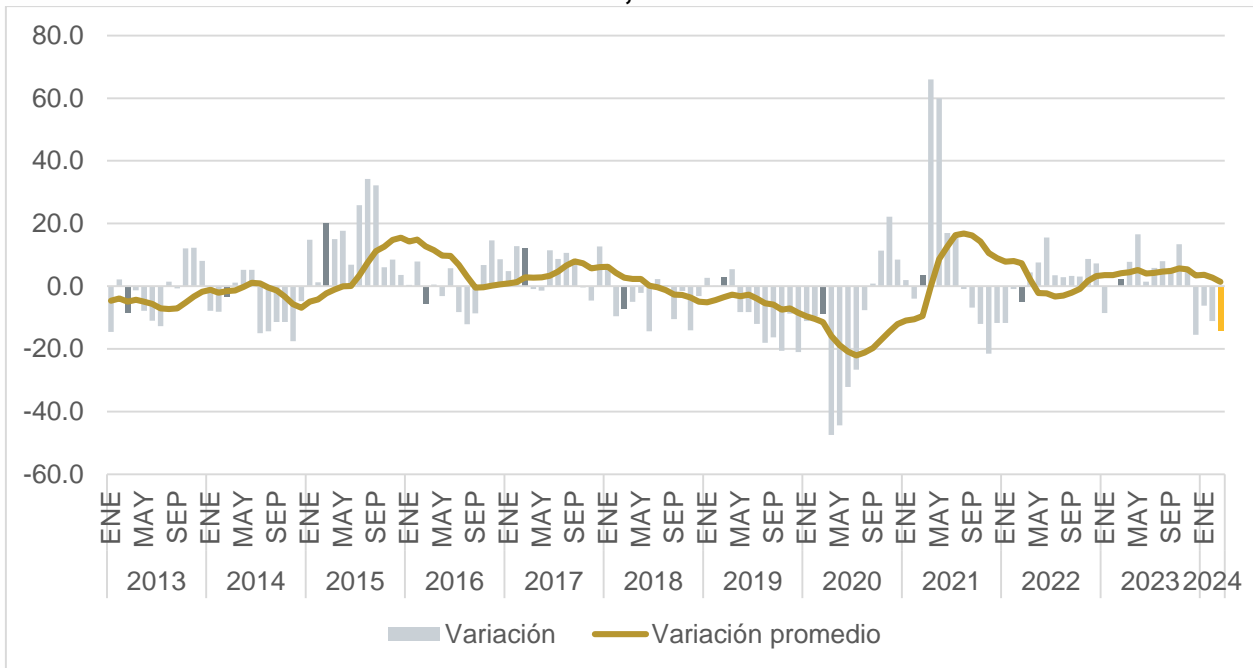


Fuente: IIEG, con información de INEGI.

Nota: La variación anual es la variación con respecto al mismo mes del año anterior. La variación de servicios públicos se refiere a la generación, transmisión y distribución de energía eléctrica, suministro de agua y de gas por ductos al consumidor final. Las variaciones son de las cifras originales, es decir, las cifras sin desestacionalizar.

Con relación a los sectores que componen las actividades secundarias, la industria de la construcción en Jalisco presentó una disminución de 14.3% a tasa anual en marzo de 2024, caída mayor a la del mes inmediato anterior, cuando se presentó un descenso de 11.1% anual. Además, la cifra de marzo de 2024 fue inferior a la de marzo de 2023, cuando se presentó un crecimiento de 2.2% en la actividad de la industria de la construcción estatal. Asimismo, la variación estatal promedio de los últimos doce meses bajó de 2.8% a 1.4%.

Variación porcentual anual del IMAIEF de construcción de Jalisco y su promedio de últimos doce meses, enero 2013-marzo 2024

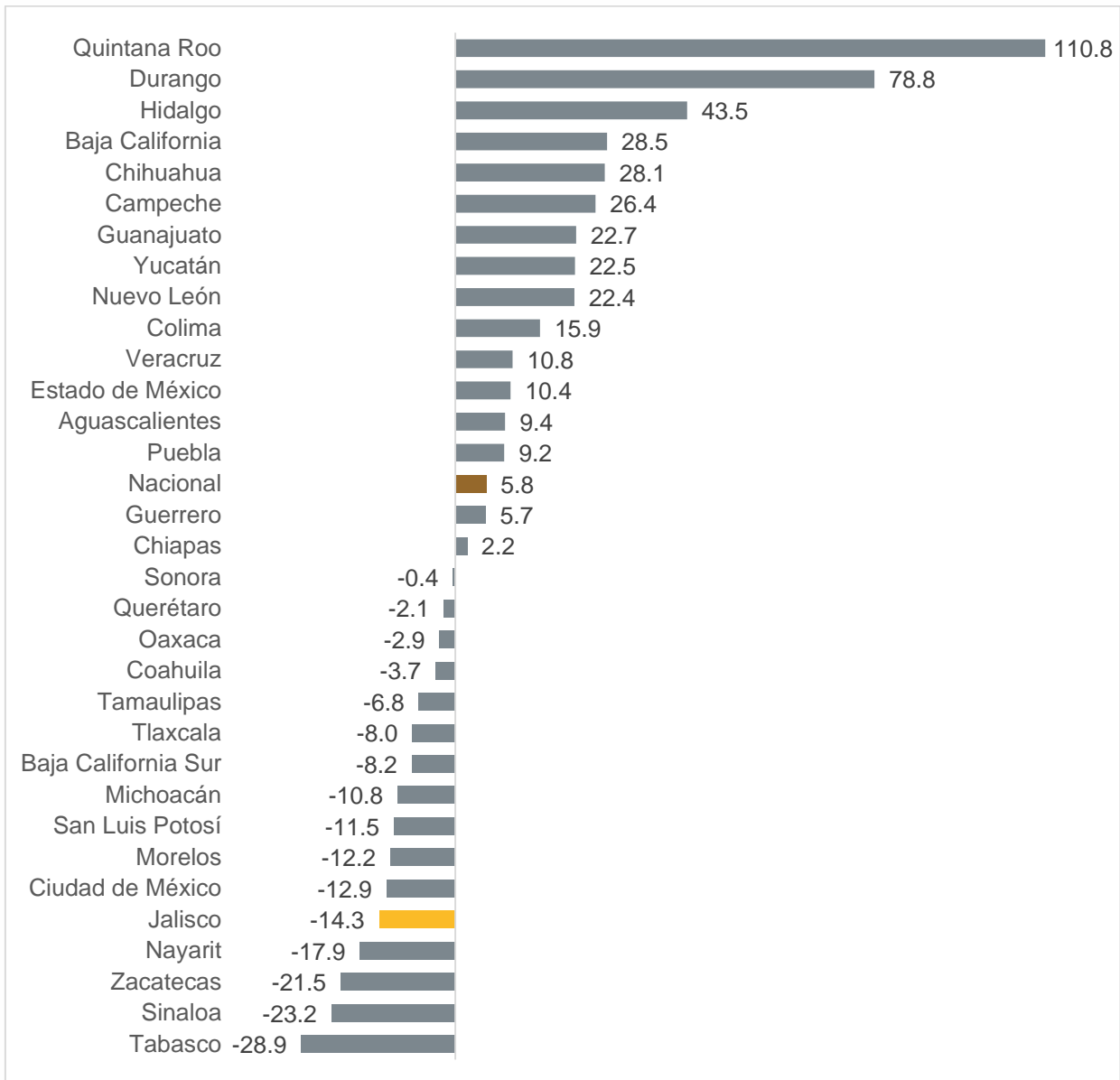


Fuente: IIEG, con información de INEGI.

Nota: La variación anual es la variación con respecto al mismo mes del año anterior, mientras que la variación promedio es el promedio de las variaciones los últimos doce meses. Las variaciones son de las cifras originales, es decir, las cifras sin desestacionalizar.

El desempeño de la actividad de la industria de la construcción estatal en marzo de 2024 fue inferior al nacional, que registró un crecimiento anual de 5.8%. Jalisco se ubicó en el lugar 28 a nivel nacional en cuanto a desempeño de la industria de la construcción.

Variación porcentual anual del IMAIEF de construcción por entidad federativa, marzo 2024

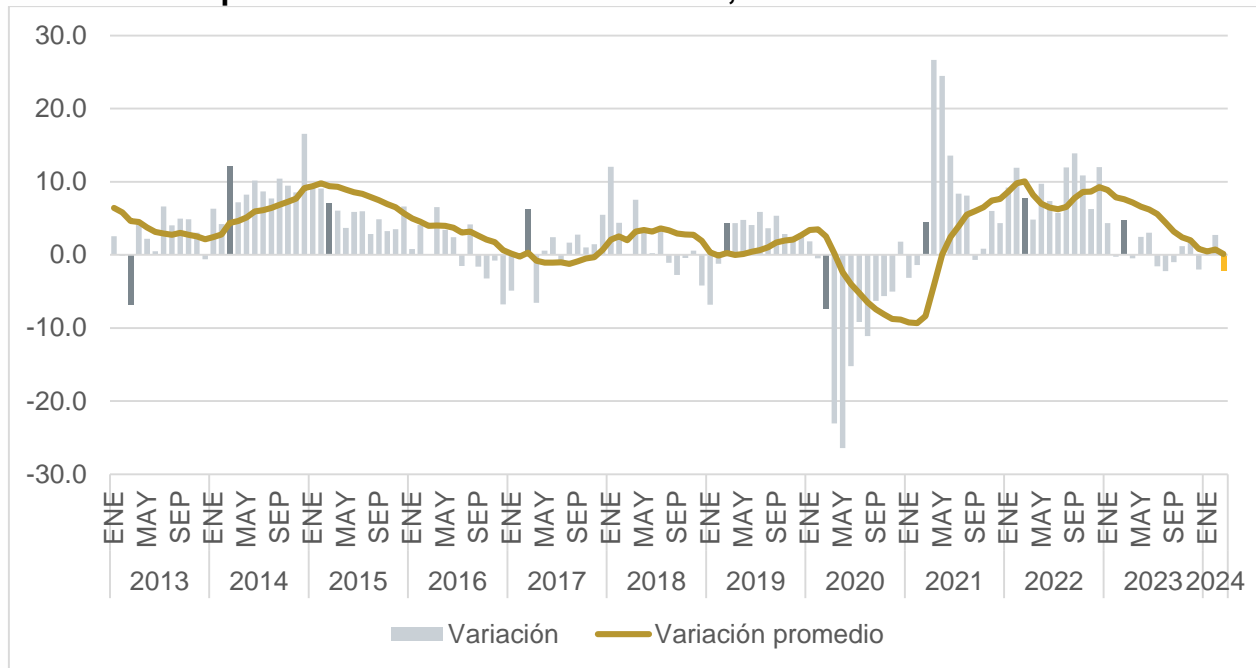


Fuente: IIEG, con información de INEGI.

Nota: La variación anual es la variación con respecto al mismo mes del año anterior. Las variaciones son de las cifras originales, es decir, las cifras sin desestacionalizar.

Respecto a la actividad de las industrias manufactureras en Jalisco, en marzo de 2024 se presentó una disminución de 2.2% a tasa anual en marzo de 2024, cifra inferior a la del mes inmediato anterior, cuando se presentó un crecimiento de 2.7% anual. Además, la cifra de marzo de 2024 fue inferior a la de marzo de 2023, cuando se presentó un crecimiento de 4.8% en la actividad de las industrias manufactureras. Asimismo, la variación estatal promedio de los últimos doce meses bajó de 0.7% a 0.1%.

Variación porcentual anual del IMAIEF de industrias manufactureras de Jalisco y su promedio de últimos doce meses, enero 2013-marzo 2024

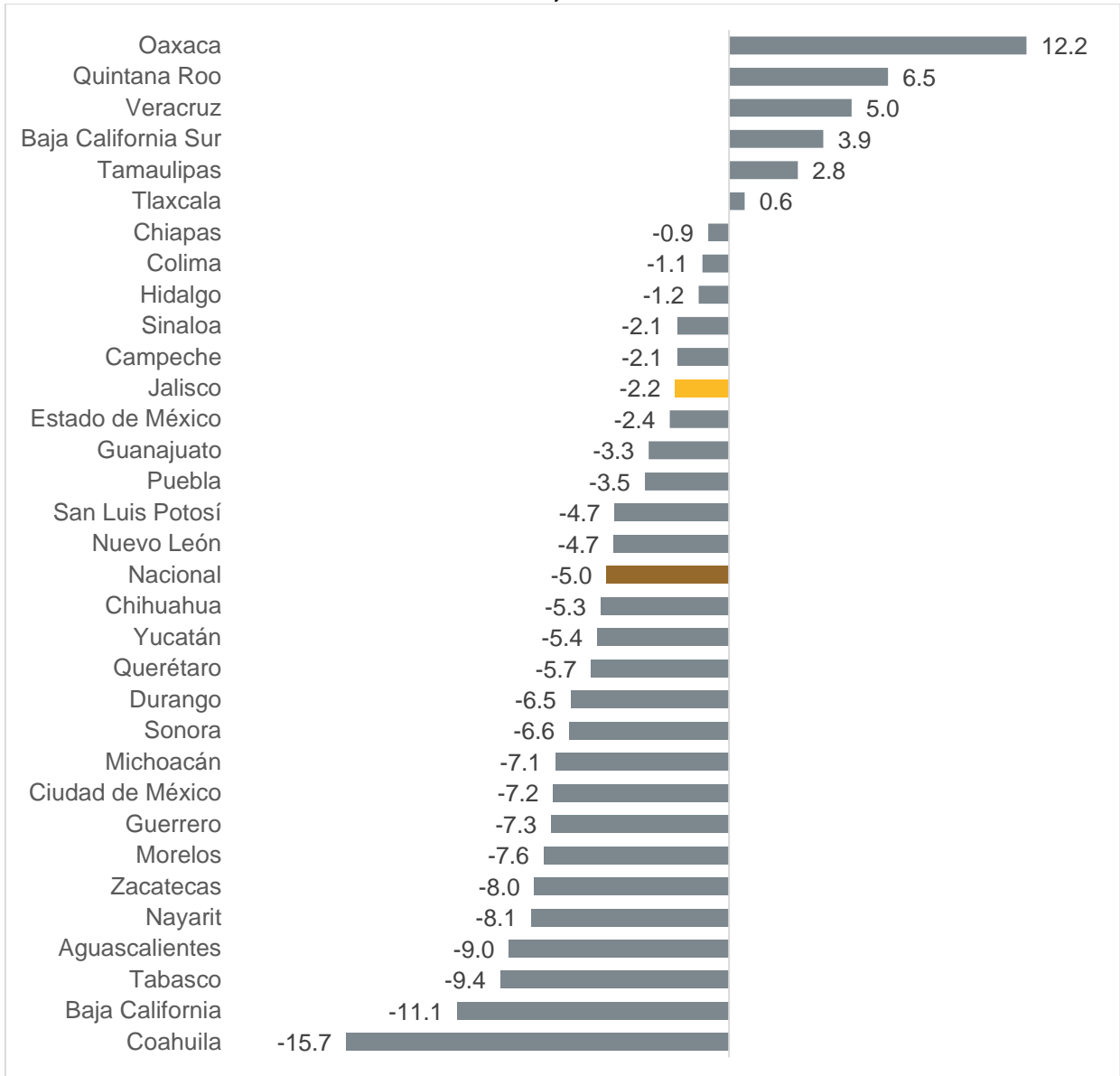


Fuente: IIEG, con información de INEGI.

Nota: La variación anual es la variación con respecto al mismo mes del año anterior, mientras que la variación promedio es el promedio de las variaciones los últimos doce meses. Las variaciones son de las cifras originales, es decir, las cifras sin desestacionalizar.

El desempeño estatal de la actividad de las industrias manufactureras, que mostró una caída de 2.2% anual en marzo, fue superior al nacional, que registró una disminución anual de 5.0%. Jalisco se ubicó en el lugar 12 a nivel nacional en cuanto a desempeño de las industrias manufactureras.

Variación porcentual anual del IMAIEF de industrias manufactureras por entidad federativa, marzo 2024



Fuente: IIEG, con información de INEGI.

Nota: La variación anual es la variación con respecto al mismo mes del año anterior. Las variaciones son de las cifras originales, es decir, las cifras sin desestacionalizar.