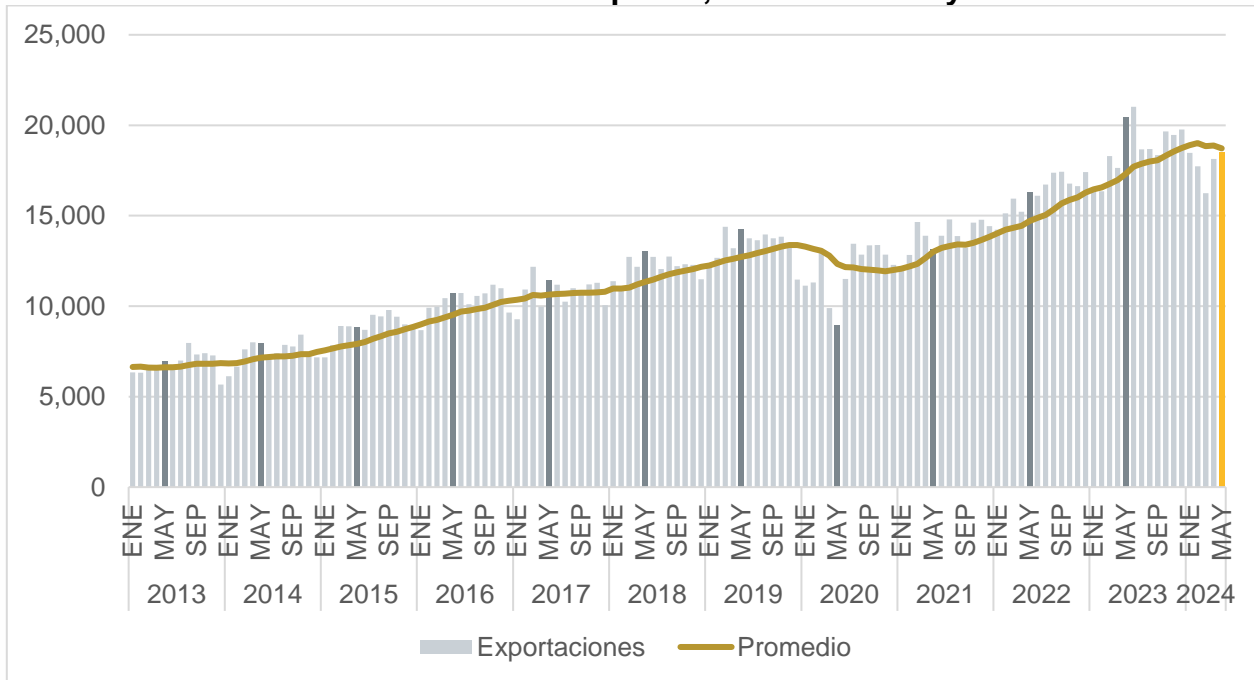


## Industria Manufacturera, Maquiladora y de Servicios de Exportación, IMMEX

La estadística mensual sobre establecimientos con programa de la Industria Manufacturera, Maquiladora y de Servicios de Exportación (IMMEX) es publicada por INEGI de manera mensual. En julio de 2024 se difundió el dato correspondiente a mayo de 2024.

De acuerdo con las cifras reportadas, los ingresos provenientes del mercado extranjero que obtuvieron los establecimientos manufactureros en el programa IMMEX en Jalisco se ubicaron en 18,489 millones de pesos durante el mes de mayo de 2024, por debajo de la cifra de mayo de 2023, la cual se ubicaba en 20,421 millones de pesos. Esto representó una disminución anual de 9.5%, cifra inferior a la observada el mes anterior cuando se presentó un crecimiento de los ingresos de 2.8% anual. Además, el promedio de los últimos doce meses registró un descenso, al pasar de 18,884 millones a 18,723 millones en mayo de 2024 respecto al mes inmediato anterior.

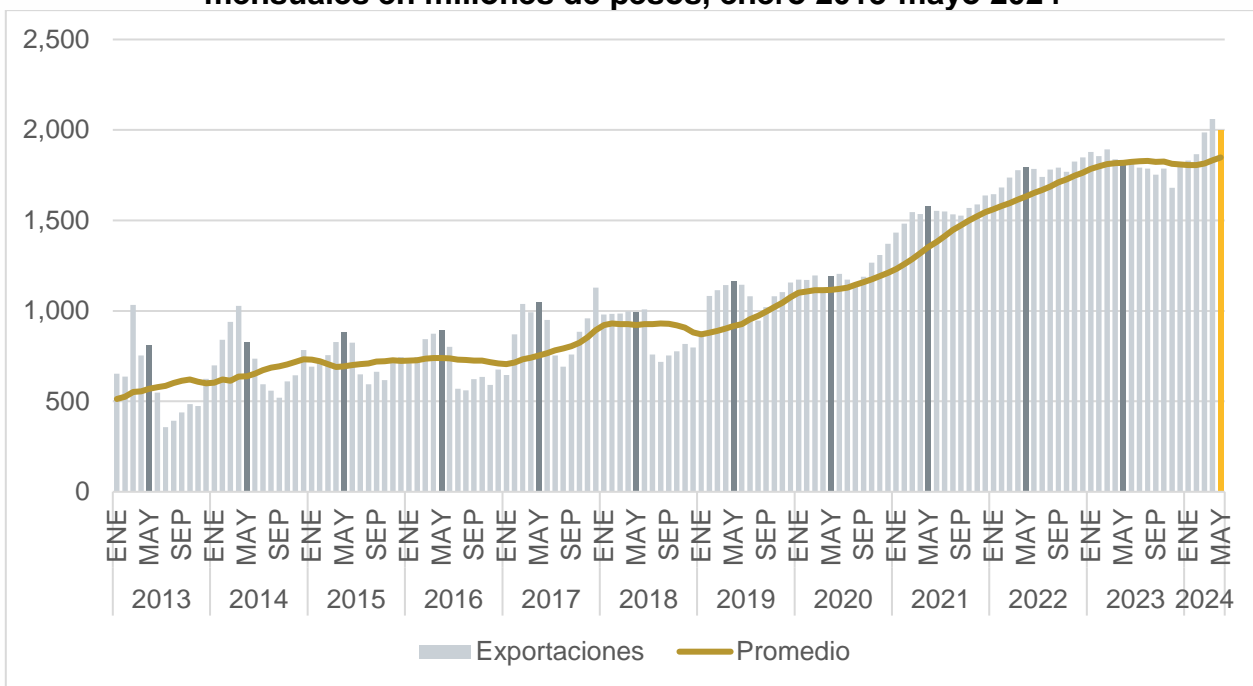
**Ingresos provenientes del mercado extranjero que obtuvieron los establecimientos manufactureros del programa IMMEX en Jalisco. Cifras mensuales en millones de pesos, enero 2013-mayo 2024**



Fuente: IIEG con información de INEGI.

Por otro lado, los ingresos provenientes del mercado extranjero que obtuvieron los establecimientos no manufactureros en el programa IMMEX en Jalisco se ubicaron en 1,999 millones de pesos durante el mes de mayo de 2024, cifra superior a la de mayo de 2023, la cual alcanzó los 1,814 millones de pesos. Esto representó un crecimiento anual de 10.2%, incremento inferior al observado el mes anterior cuando se presentó un aumento de los ingresos de 12.2% anual. Sin embargo, el promedio de los últimos doce meses aumentó por cuarto mes consecutivo, al pasar de 1,832 millones a 1,848 millones en mayo de 2024 respecto al mes inmediato anterior.

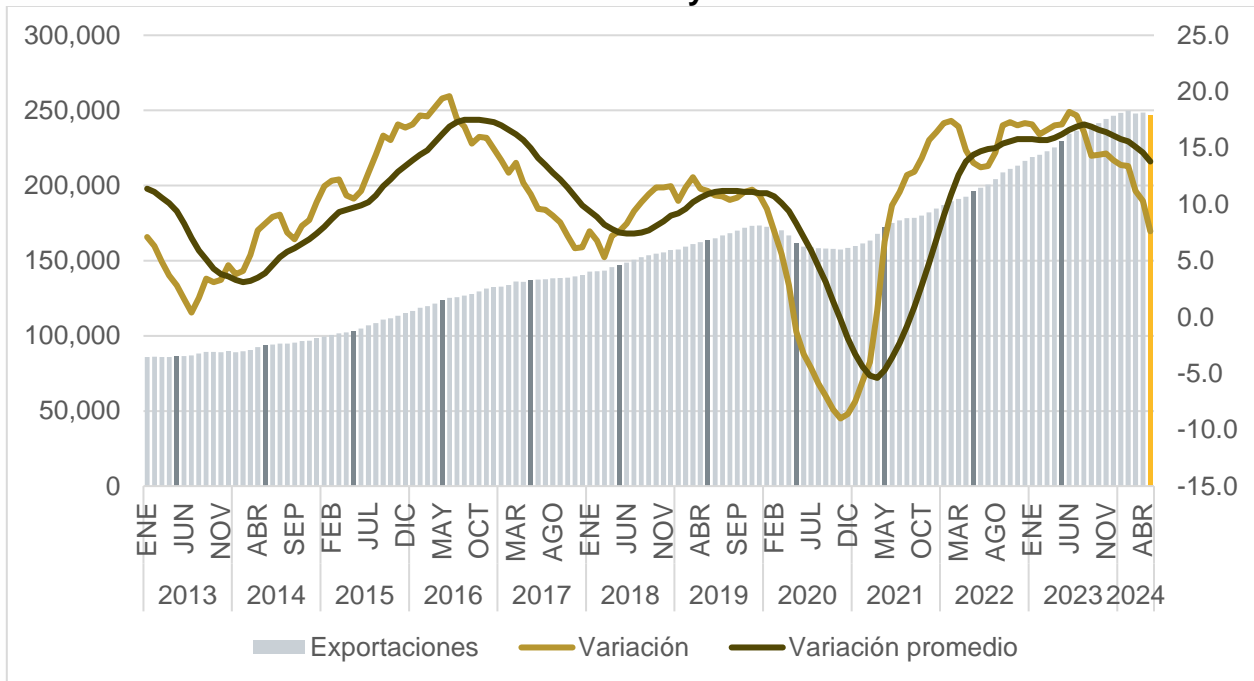
**Ingresos provenientes del mercado extranjero que obtuvieron los establecimientos no manufactureros en el programa IMMEX en Jalisco. Cifras mensuales en millones de pesos, enero 2013-mayo 2024**



Fuente: IIEG con información de INEGI.

Los ingresos acumulados de los últimos doce meses que obtuvieron el total de los establecimientos manufactureros y no manufactureros en el programa IMMEX en Jalisco se ubicaron en 246,855 millones de pesos al mes de mayo de 2024, cifra inferior a la del mes inmediato anterior la cual alcanzaba los 248,601 millones de pesos acumulados. Por otra parte, se presentó un crecimiento anual de 7.6%, incremento inferior al observado el mes anterior cuando se presentó un crecimiento de 10.3% anual. Esta variación se ubicó por debajo del promedio de las cifras anuales de los últimos doce meses, que se ubica en 13.8%.

**Ingresos provenientes del mercado extranjero que obtuvieron los establecimientos manufactureros y no manufactureros en el programa IMMEX en Jalisco. Cifras acumuladas anuales en millones de pesos y su variación anual, enero 2013-mayo 2024**

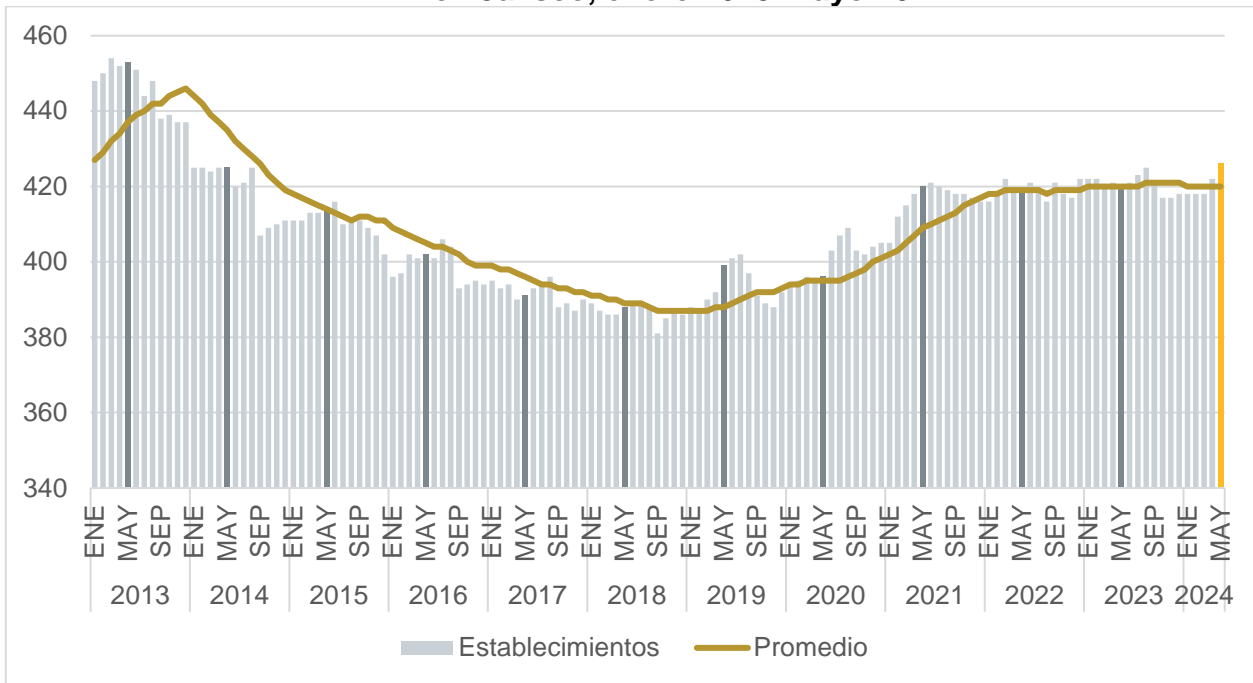


Fuente: IIEG con información de INEGI.

Nota: Las cifras se refieren a la suma de los montos de los últimos 12 meses al mes de referencia.

El número total de establecimientos manufactureros y no manufactureros con programa IMMEX en Jalisco aumentó de 422 a 426 establecimientos en mayo de 2024 respecto al mes inmediato anterior. Además, la última cifra de establecimientos reportada es superior a la de mayo de 2023, la cual se ubicaba en 420 establecimientos, lo que representó un crecimiento anual de 1.4%. Por otro lado, el promedio de los últimos doce meses se mantiene en línea respecto al del mes inmediato anterior con lo que la cifra más reciente de establecimientos se ubica por arriba del promedio.

**Número de establecimientos manufactureros y no manufactureros en el programa IMMEX en Jalisco, enero 2013-mayo 2024**

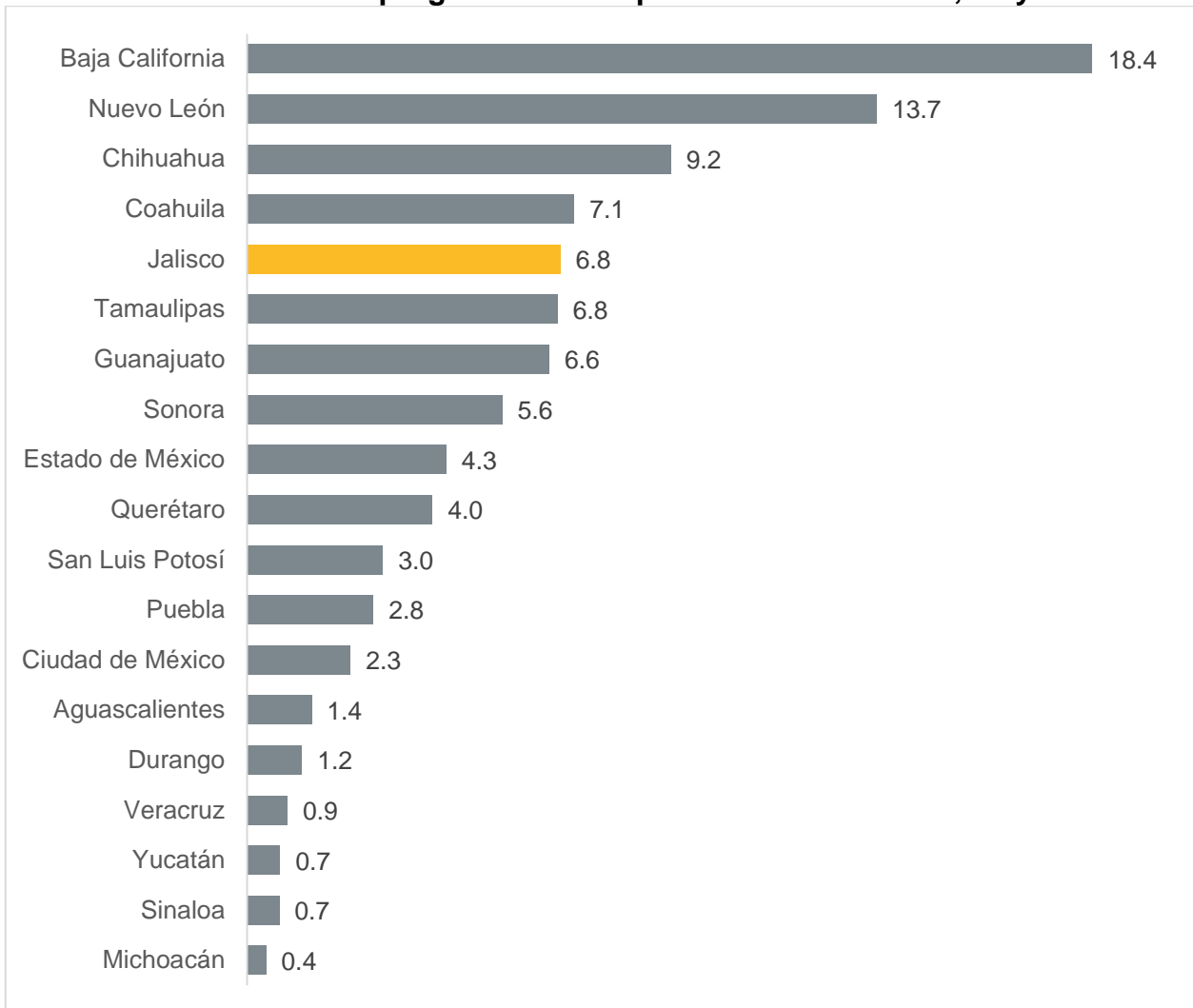


Fuente: IIEG con información de INEGI.

Nota: El promedio es el de los últimos 12 meses al mes de referencia.

Durante mayo de 2024, Jalisco concentró 6.8% del total de los establecimientos con programa IMMEX (manufactureros y no manufactureros), ubicando a Jalisco en el quinto lugar a nivel nacional, con respecto a las demás entidades federativas participantes en el programa. Jalisco se mantiene como el estado no fronterizo con la concentración más alta de estos establecimientos, por encima de entidades como Guanajuato, Estado de México, Querétaro y San Luis Potosí.

**Distribución porcentual de los establecimientos manufactureros y no manufactureros con programa IMMEX por entidad federativa, mayo 2024**

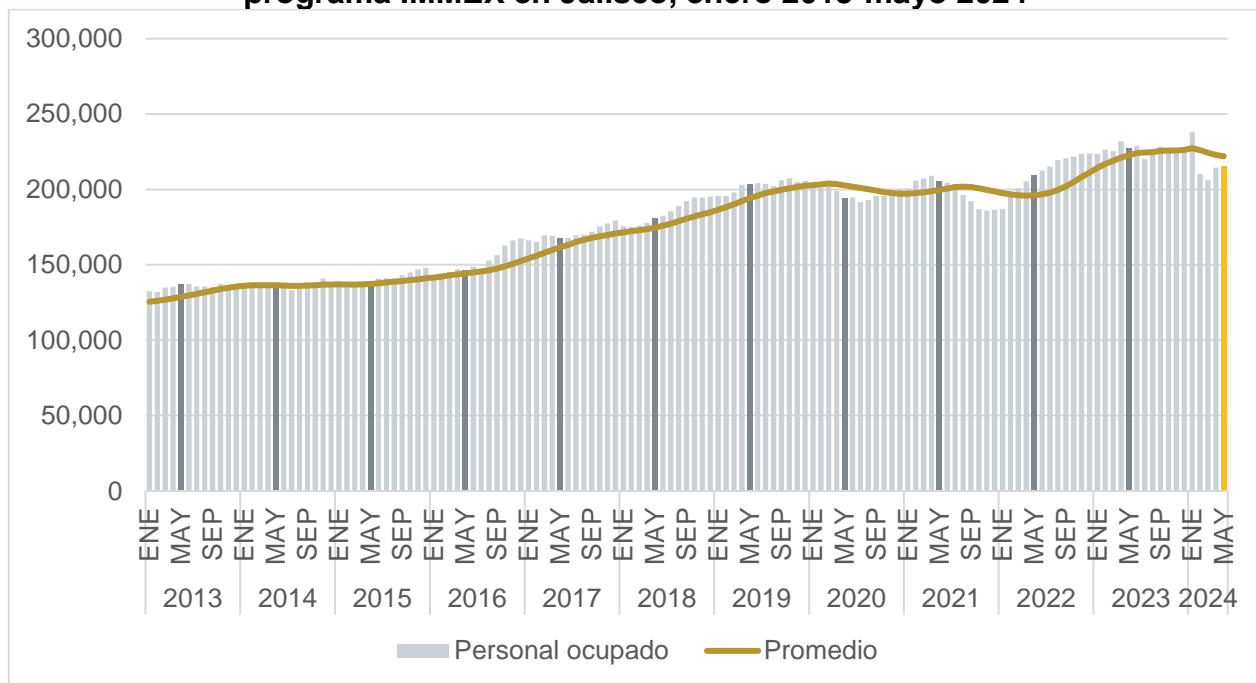


Fuente: IIEG con información de INEGI.

El personal ocupado en el total de los establecimientos manufactureros y no manufactureros con programa IMMEX en Jalisco aumentó de 214,315 a 215,422 en mayo de 2024 respecto al mes inmediato anterior. Sin embargo, esta cifra fue inferior a la de mayo de 2023, la cual se ubicaba en 227,119 personas ocupadas. Esto representó una reducción anual de 5.2%, caída menor a la observada el mes anterior, que fue de 7.6% anual.

El promedio de los últimos 12 meses disminuyó por cuarto mes consecutivo, al pasar de 222,918 a 221,944 ocupados en mayo de 2024 respecto al mes inmediato anterior.

**Personal ocupado en establecimientos manufactureros y no manufactureros en el programa IMMEX en Jalisco, enero 2013-mayo 2024**

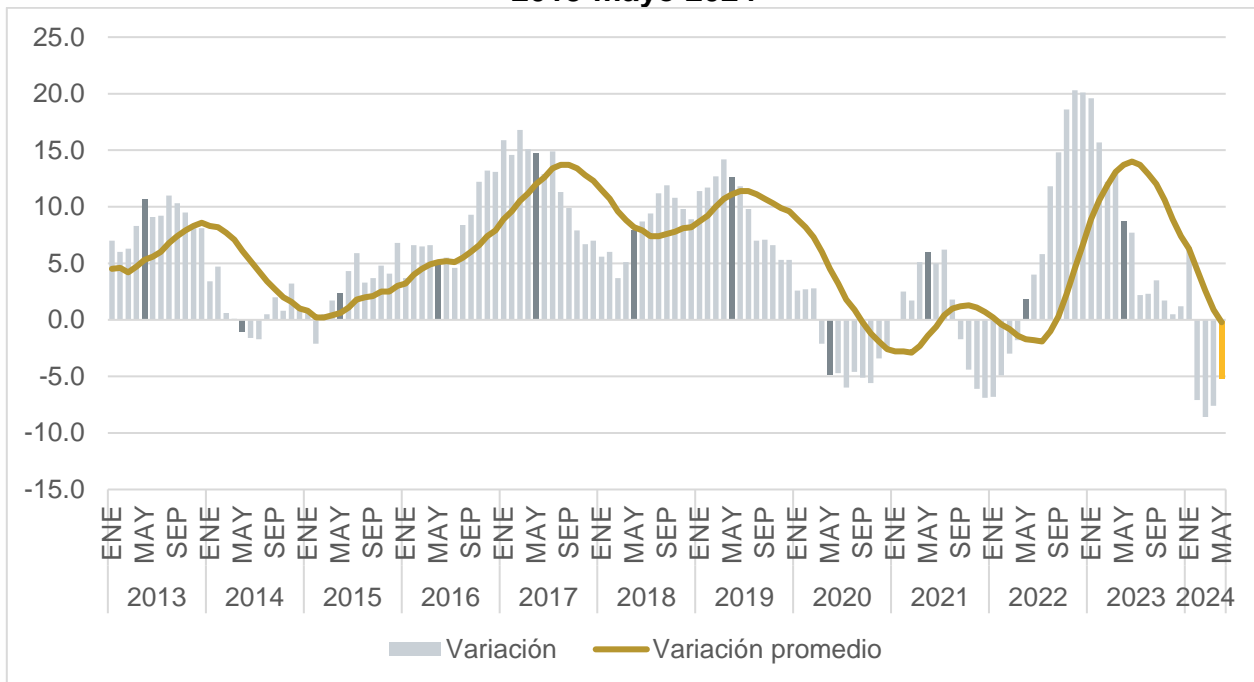


Fuente: IIEG con información de INEGI.

Nota: El promedio se refiere al de los último doce meses.

Por otra parte, la variación del personal ocupado en establecimientos en el programa IMMEX en Jalisco de mayo de 2024, de -5.2%, fue inferior a la de mayo de 2023, cuando se presentó un crecimiento de 8.7%. Además, la última cifra de variación se ubicó por abajo del promedio de los últimos doce meses, mientras que la variación promedio pasó de 0.9% a -0.2% anual en mayo de 2024 respecto al mes inmediato anterior.

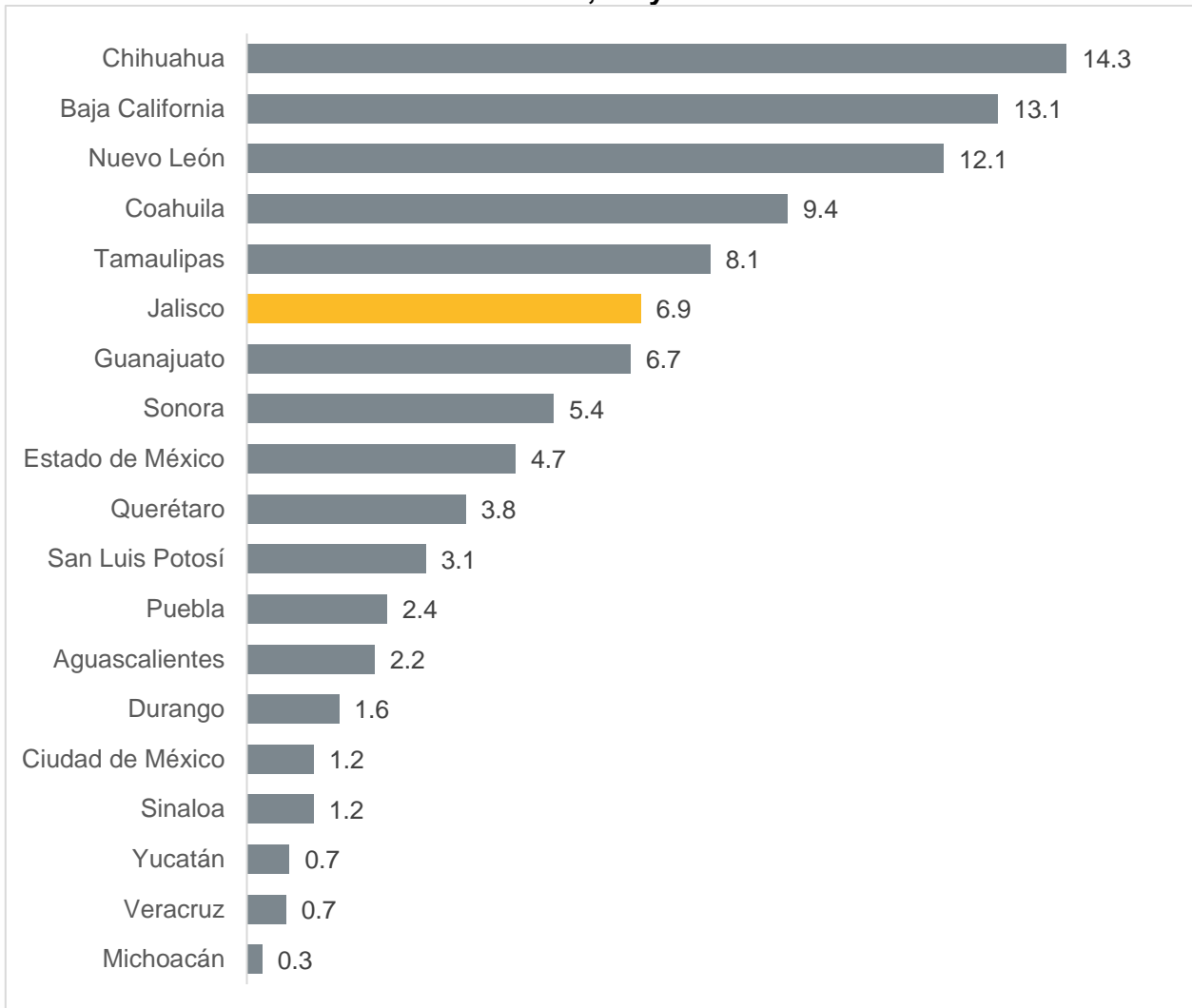
**Variación porcentual anual de personal ocupado en establecimientos  
 manufactureros y no manufactureros en el programa IMMEX en Jalisco, enero  
 2013-mayo 2024**



Fuente: IIEG con información de INEGI.

Durante mayo de 2024, Jalisco concentró 6.9% del total del personal ocupado en los establecimientos manufactureros y no manufactureros con programa IMMEX, ubicando a Jalisco en el sexto lugar a nivel nacional, con respecto a las entidades federativas con programa. Jalisco se mantiene como el estado no fronterizo con la concentración más alta de personal ocupado en estos establecimientos, por arriba de entidades como Guanajuato, Estado de México, Querétaro y San Luis Potosí.

**Distribución porcentual del personal ocupado de los establecimientos manufactureros y no manufactureros con programa IMMEX por entidad federativa, mayo 2024**



Fuente: IIEG con información de INEGI.