

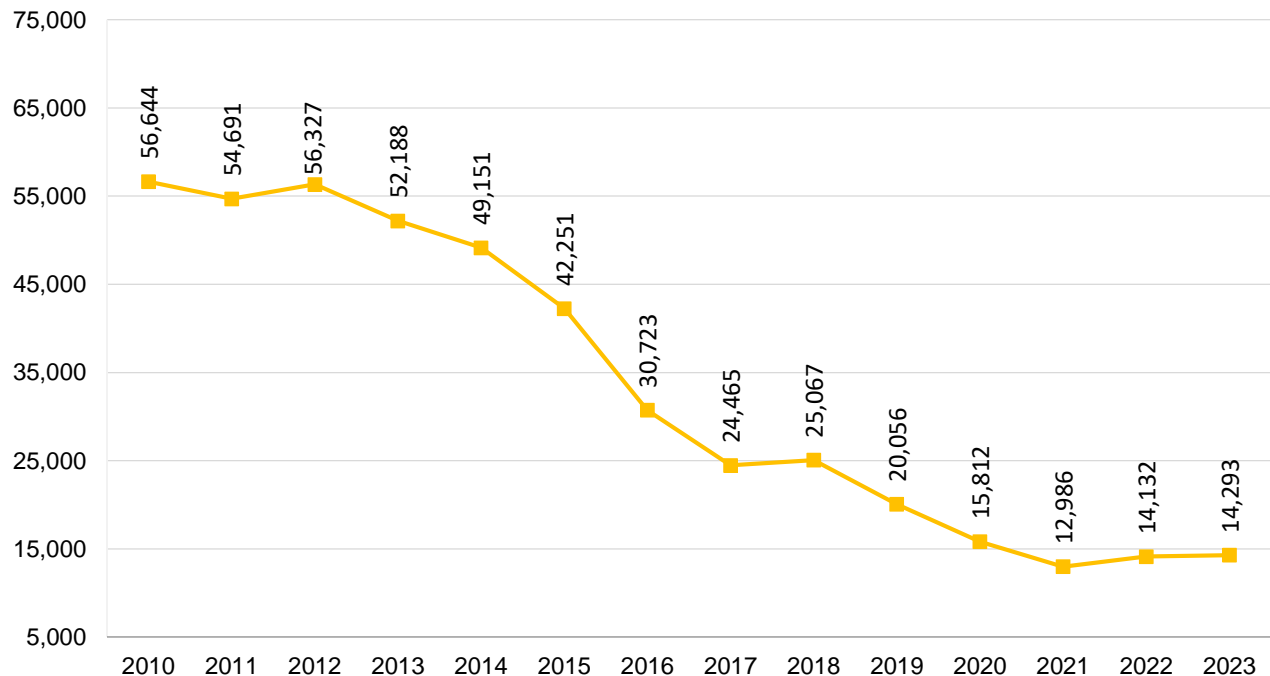
Accidentes de tránsito por clase de accidente y año de ocurrencia, Jalisco, 2010-2023.

El 29 de julio, el INEGI publicó las cifras definitivas de accidentes de tránsito terrestre en zonas urbanas y suburbanas (ATUS) 2023. Por lo que el Instituto de Información Estadística y Geográfica de Jalisco (IIEG) muestra un breve análisis de la situación de los accidentes viales en el estado.

Total, de accidentes de tránsito.

De 2010 a 2023, los accidentes de tránsito en Jalisco disminuyeron de manera significativa en un 74.8% pasando de 56 mil 644 incidentes a 14 mil 293. El año 2023, que es el dato más reciente que se tiene, registró un ligero incremento del 1.14% en referencia al 2022. Del periodo aquí analizado se observa que, en el año 2021 se registró el número más bajo de accidentes de tránsito en el estado, con 12 mil 986, mientras que el 2010 fue el que más accidentes de este tipo presentó. (Ver gráfico 1)

Gráfico 1. Accidentes de tránsito por año de ocurrencia, Jalisco 2010-2023



Fuente: Elaborado por el IIEG con base en INEGI, registros administrativos de accidentes de tránsito terrestre en zonas urbanas y suburbanas 2010-2023.

Clases de accidente

De los 14 mil 293 accidentes de tránsito ocurridos en Jalisco durante 2023, se reportaron que el 2.1% fue fatal¹, mientras que los no fatales (estos hacen referencia a todo accidente de tránsito en el cual una o más personas resultan con lesiones con o sin consecuencia de muerte) fueron el 19.5% del total. El 78.4 % de estos accidentes solo quedo en daños materiales. Cabe mencionar que de 2022 a 2023 los accidentes fatales disminuyeron en un 10.3% pasando de 339 a 304 accidentes. (Ver tabla 1).

Tabla 1. Accidentes de tránsito por clase de accidente y año de ocurrencia
Jalisco 2010-2023

| Año | Total | Fatal | No fatal | Solo daños |
|------|--------|-------|----------|------------|
| 2010 | 56,644 | 449 | 4,565 | 51,630 |
| 2011 | 54,691 | 406 | 4,871 | 49,414 |
| 2012 | 56,327 | 444 | 5,447 | 50,436 |
| 2013 | 52,188 | 346 | 4,166 | 47,676 |
| 2014 | 49,151 | 403 | 5,003 | 43,745 |
| 2015 | 42,251 | 284 | 3,459 | 38,508 |
| 2016 | 30,723 | 301 | 2,920 | 27,502 |
| 2017 | 24,465 | 316 | 3,189 | 20,960 |
| 2018 | 25,067 | 351 | 3,829 | 20,887 |
| 2019 | 20,056 | 291 | 3,151 | 16,614 |
| 2020 | 15,812 | 220 | 2,014 | 13,578 |
| 2021 | 12,986 | 277 | 2,113 | 10,596 |
| 2022 | 14,132 | 339 | 2,332 | 11,461 |
| 2023 | 14,293 | 304 | 2,783 | 11,206 |

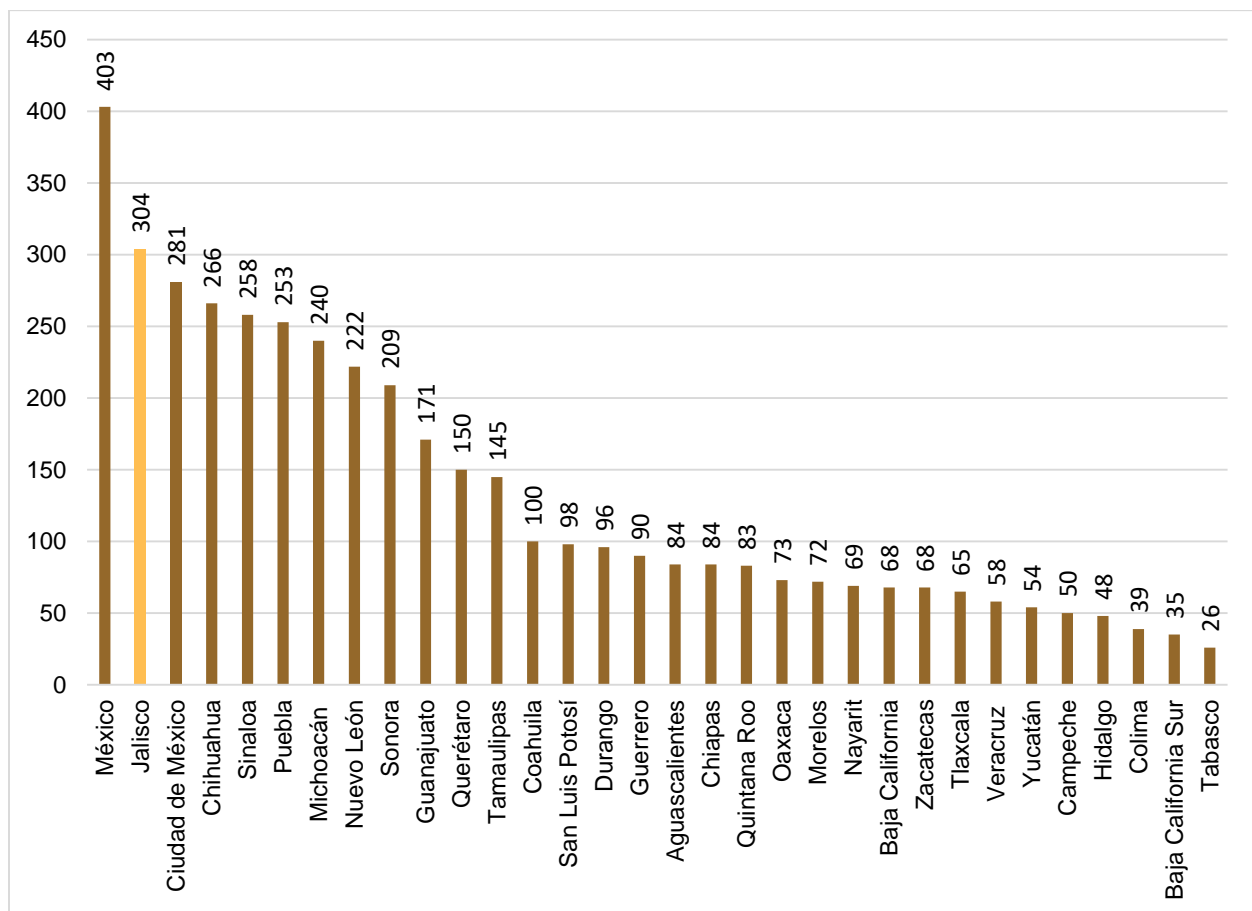
Fuente: Elaborado por el IIEG con base en INEGI. Registros administrativos de accidentes de tránsito terrestre en zonas urbanas y suburbanas 2010-2023

¹ Los accidentes fatales se refieren a todo accidente de tránsito en el cual, una o más personas fallecen en el lugar del evento.

Comparativo de accidentes fatales por entidad federativa.

En 2023, Jalisco se ubicó en el segundo lugar del ranking nacional de accidentes de tránsito fatales, registrando 304 accidentes. La entidad federativa que presentó el mayor número fue el Estado de México con 403, la tercera posición la ocupó la Ciudad de México con 281. Por el contrario las tres entidades con el menor número de accidentes fatales, fueron Colima con 39, Baja California Sur con 35 y por último Tabasco con 26. (Ver gráfico 2)

Gráfico 2. Accidentes de tránsito fatales por entidad federativa 2023.



Fuente: Elaborado por el IIEG con base en INEGI, registros administrativos de accidentes de tránsito terrestre en zonas urbanas y suburbanas 2023.

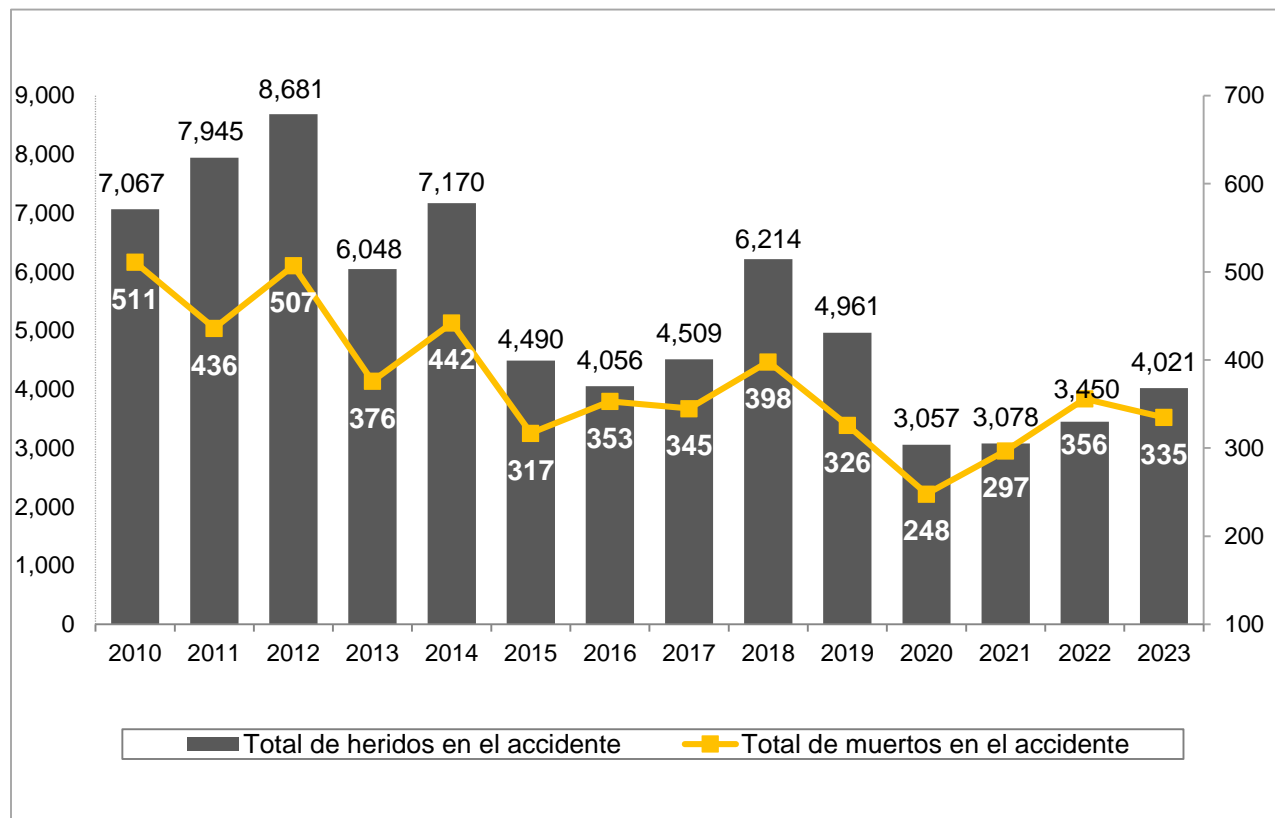
Víctimas de accidentes de tránsito.

Las víctimas de accidentes de tránsito en 2023 fueron un total de 4 mil 356, de las cuales 4 mil 021 resultaron heridas, 16.6% más que en 2022 y 335 fallecieron en el accidente, 5.9% menos que el año anterior.

Del periodo de 2010 a 2023, el año 2020 fue en donde se registraron el menor número de víctimas por accidente de tránsito con un total de 3 mil 305, en contra parte el 2012 fue el año con el mayor número de víctimas, 9 mil 188. (Ver gráfico 3)

Gráfico 3. Víctimas por accidente de tránsito terrestre por año de ocurrencia y clase de victima.

Jalisco 2010-2023



Fuente: Elaborado por el IIEG con base en INEGI, registros administrativos de accidentes de tránsito terrestre en zonas urbanas y suburbanas 2010-2023.