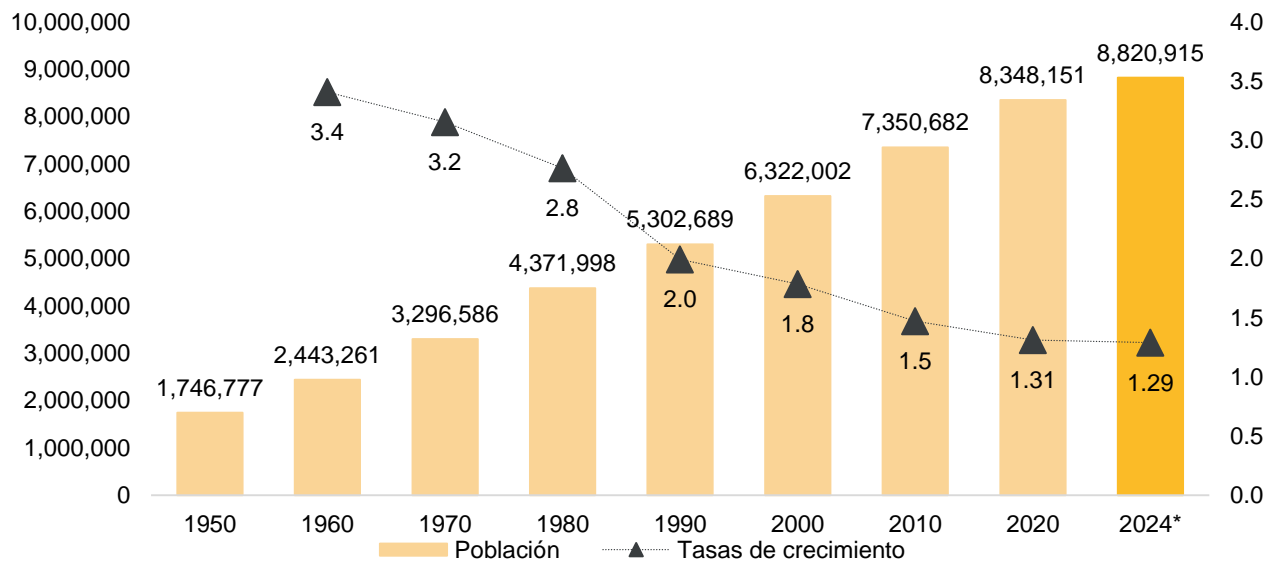


## Día Mundial de la Población 2024

En conmemoración del Día Mundial de la Población, el 11 de julio de cada año, el Instituto de Información Estadística y Geográfica (IIEG) de Jalisco, presenta un panorama general sobre la población del estado. La celebración de este día fue establecida en 1989 por el Consejo de Administración del Programa de las Naciones Unidas para el Desarrollo, con lo que se pretende centrar la atención en temas de interés relacionados con la población, los derechos humanos y la salud sexual y reproductiva. El tema de este año es "El poder de los datos como acelerador para un futuro equitativo y resiliente"; con la finalidad de centrarse en la importancia de aprovechar el poder de los datos para abordar los desafíos demográficos y construir un futuro más justo y sostenible para todos (CONAPO et al, 2024)<sup>1</sup>.

Conforme a la actualización de agosto de 2023 de las proyecciones de población del CONAPO, al 1 de julio de 2024, Jalisco alcanzó los 8 millones 820 mil 915 habitantes, lo que significó un incremento del 5.7% en los últimos 4 años. De ese monto, 4 millones 467 mil 172 (50.6%) son mujeres y 4 millones 353 mil 743 (49.4%) hombres; de tal manera que, actualmente hay 97 hombres por cada 100 mujeres jaliscienses.

**Población total y tasa de crecimiento promedio anual, Jalisco 1950-2024\***



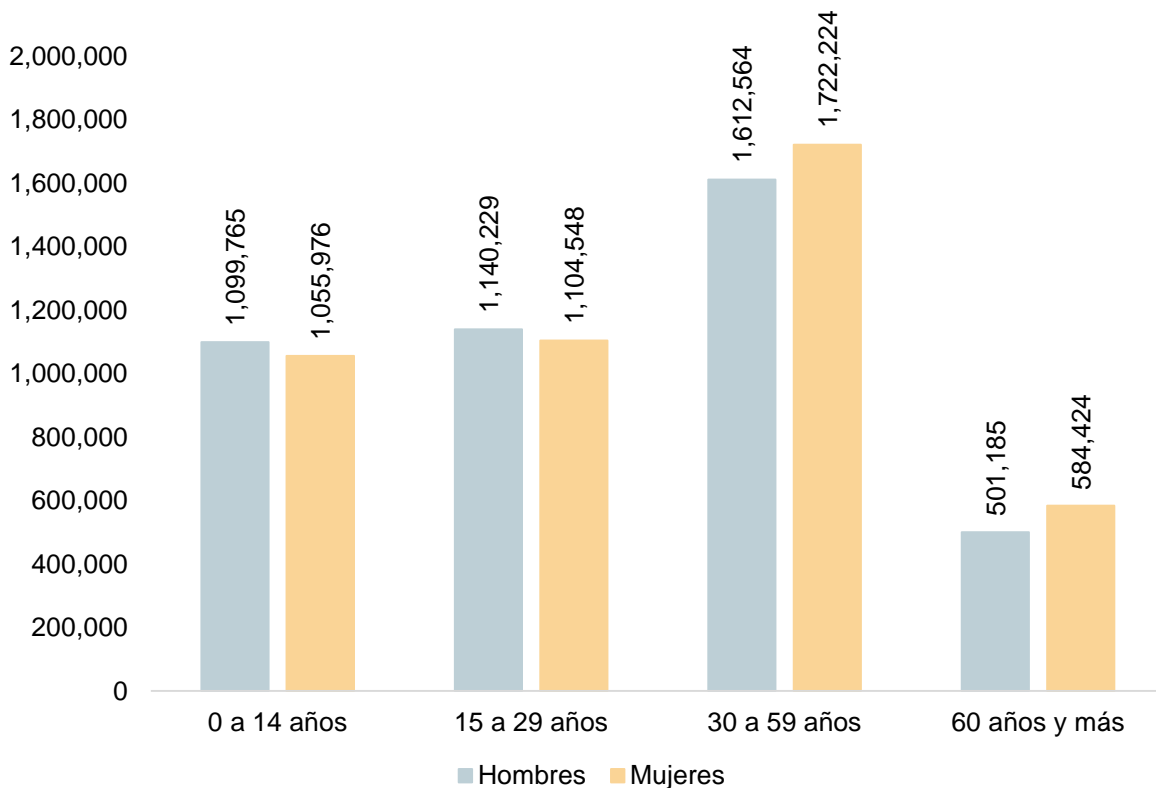
Fuente: elaborado por el IIEG con base en INEGI; Censos de Población y Vivienda 1950-2020.

\*CONAPO; Proyecciones de la población de México y de las entidades federativas, 2020-2070 (actualización agosto de 2023).

Se proyecta que entre 2020 y 2024, la población de Jalisco ha crecido a una tasa promedio del 1.29% anual, agregándose con ello, 472 mil 764 habitantes. Comparado con la década de 2010-2020, cuando la población crecía a una tasa promedio anual del 1.31%, en este último período se aprecia un ligero descenso en el ritmo de crecimiento de la población del estado.

De acuerdo con el índice de masculinidad por grupos de edad, a mitad de 2024, hay en Jalisco 104 niños por cada cien niñas de 0 a 14 años y 103 hombres por cada 100 mujeres de 15 a 29 años. Por su parte, en el grupo de 30 a 59 años hay 94 hombres por cada 100 mujeres; mientras que, en el grupo de las personas adultas mayores, la proporción es de 86 varones por cada 100 mujeres de 60 años y más.

### Población total según sexo y grupos de edad, Jalisco 2024

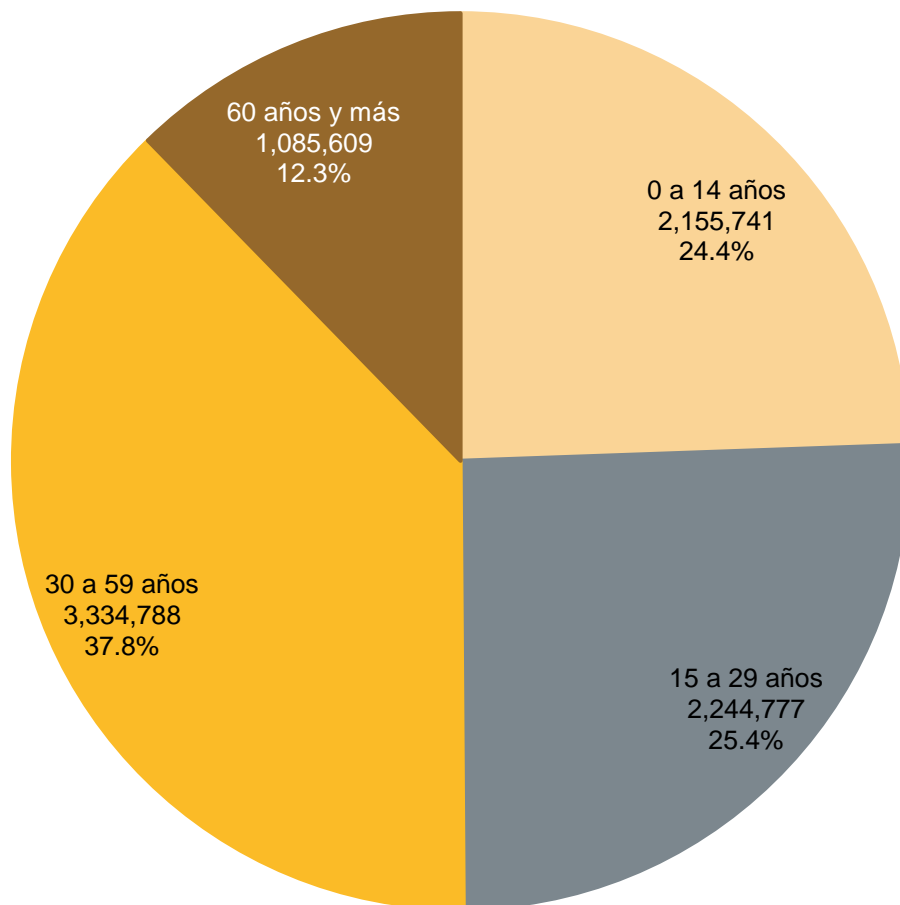


Fuente: elaborado por el IIEG con base en CONAPO Proyecciones de la población de México y de las entidades federativas, 2020-2070 (actualización agosto de 2023).

En cuanto a la estructura por edad, a mediados de 2024, el 24.4% (2'155,741) de la población jalisciense son niñas y niños de 0 a 14 años, el 25.4% (2'244,777) son personas jóvenes de 15 a 29 años y el 37.8% (3'334,788) adultas y adultos de 30 a 59 años; mientras que el 12.3% (1'085,609) son personas adultas mayores de 60 años y más.

Conforme a las proyecciones de población más recientes, en lo que se refiere a los indicadores demográficos básicos, durante el año 2024, la edad mediana en Jalisco es de 30 años, lo que significa que la mitad de su población tiene esta edad o valores por encima de éste, en tanto que, la otra mitad son niñas, niños y personas jóvenes con edades iguales o menores a ese valor.

### Población total por grupos de edad, Jalisco 2024




Fuente: elaborado por el IIEG con base en CONAPO Proyecciones de la población de México y de las entidades federativas, 2020-2070 (actualización agosto de 2023).

## Población municipal 2024

De acuerdo con las proyecciones de la población por municipio, recientemente publicadas por el CONAPO; a mitad del año 2024, Zapopan es el municipio más poblado de la entidad, con 1 millón 578 mil 715 habitantes, seguido de Guadalajara con 1 millón 386 mil 883, Tlajomulco de Zúñiga con 813 mil 144 y San Pedro Tlaquepaque con 725 mil 799 residentes. Estos cuatro municipios reúnen el 51.1% de la población del estado.

En contraste, los municipios menos poblados de Jalisco son Santa María del Oro con 1 mil 669, Cuautla con 1 mil 995 y Ejutla con 2 mil 105 personas; todos ellos con montos menores a los 2 mil 500 habitantes; mientras que el resto de los municipios rebasan ese volumen poblacional.

### Municipios más y menos poblados de Jalisco, 2024



Fuente: elaborado por el IIEG con base en CONAPO; SGCONAPO (2024). Reconstrucción y proyecciones de la población de los municipios de México, 1990-2040 (actualización mayo 2024).