

Incidencia delictiva en la región Altos Norte de Jalisco Junio 2023 a mayo 2024

En la actual ficha informativa se presenta la incidencia delictiva ocurrida en la región Altos Norte del estado de Jalisco, es decir, la presunta ocurrencia de delitos del fuero común registrados en carpetas de investigación por parte de la Fiscalía del Estado de Jalisco.

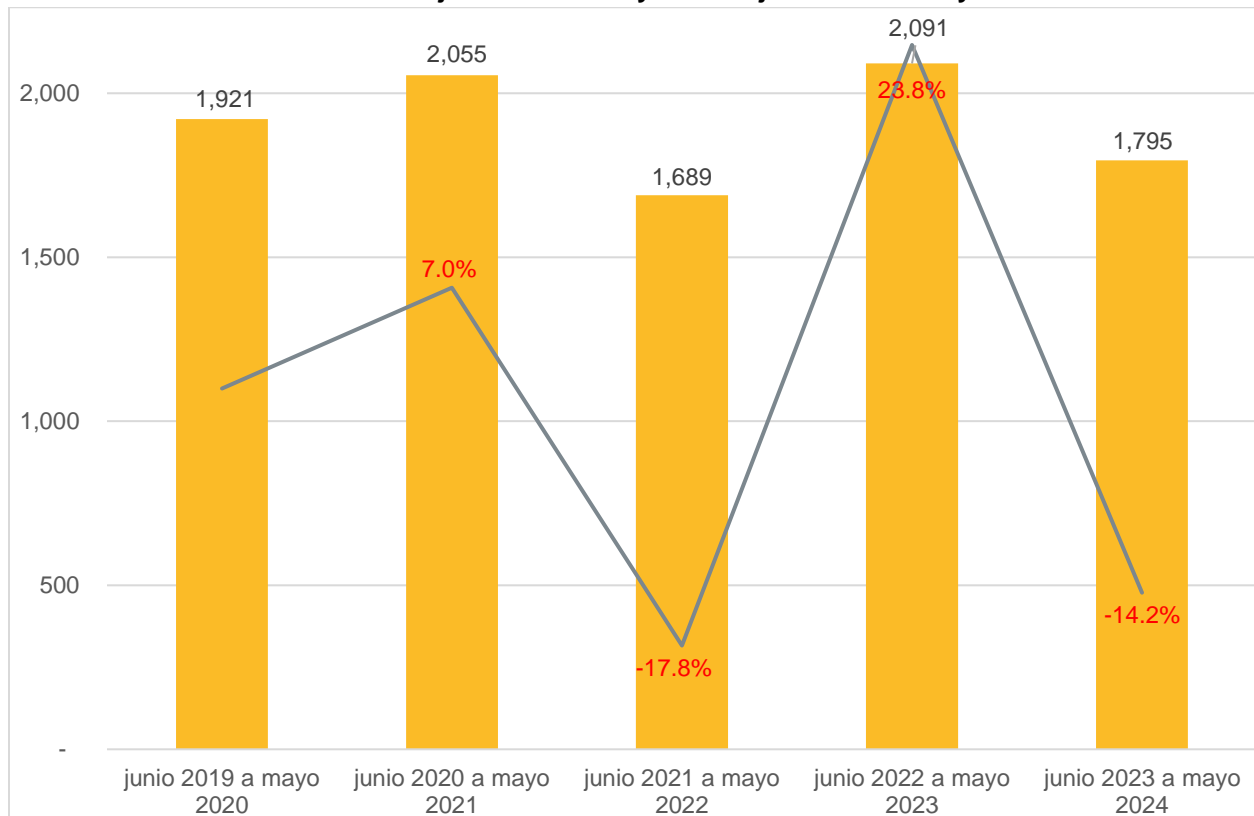
La incidencia es de acuerdo con los 16 delitos de seguimiento prioritario que se muestran en la plataforma de seguridad: Abuso sexual infantil, feminicidio, homicidio doloso, lesiones dolosas, robo a bancos, robo a carga pesada, robo a cuentahabientes, robo a interior de vehículo, robo a negocio, robo a persona, robo de vehículos particulares, robo a casa habitación, robo de autopartes, robo de motocicleta, violación y violencia familiar.

A continuación, se reporta la incidencia delictiva ocurrida durante el periodo de junio 2023 a mayo 2024 y el documento se divide en dos secciones: la primera muestra la incidencia de la región Altos Norte y en la segunda se detalla la información de cada municipio que se ubica en esta región.

I. Región Altos Norte

En la región Altos Norte de Jalisco se abrieron 1,795 carpetas de investigación durante el periodo de junio 2023 a mayo 2024, con un decremento de 14.2% respecto al periodo de junio 2022 a mayo 2023, cuando se registraron 2,091 carpetas. En esta región, el segundo periodo que registró el mayor número de denuncias fue de junio 2020 a mayo 2021, con 2,055 carpetas de investigación (Ver gráfica 1).

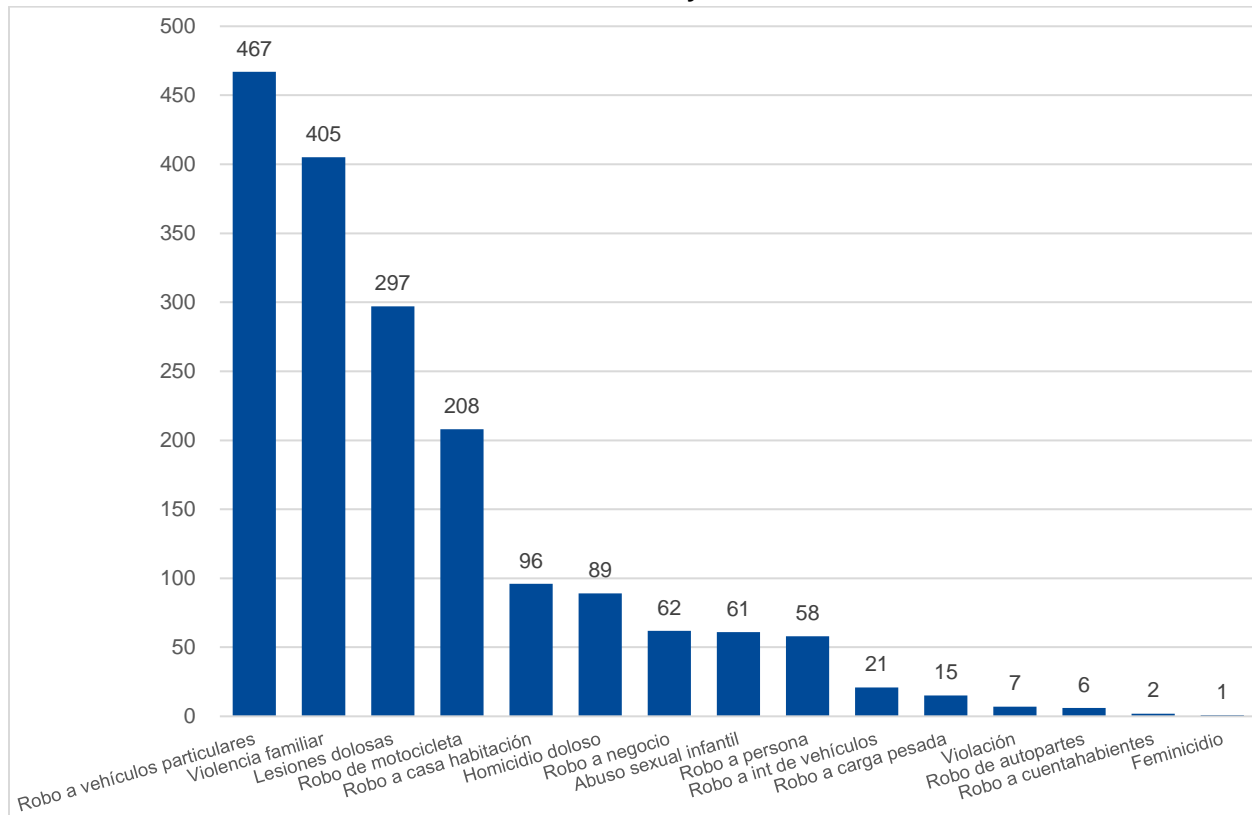
**Gráfica 1. Incidencia delictiva en la región Altos Norte de Jalisco
Por total y crecimiento porcentual
Períodos anuales junio 2019 a mayo 2020 - junio 2023 a mayo 2024**



Fuente: Elaborado por el IIEG con datos de las averiguaciones previas y/o carpetas de investigación iniciadas en las agencias del Ministerio Público proporcionados por la Fiscalía del Estado de Jalisco.

El delito que tuvo la mayor incidencia en el periodo de referencia fue robo a vehículos particulares con 467 carpetas (26.0% del total), seguido de violencia familiar con 405 denuncias (22.6%) y lesiones dolosas con 297 (16.5%); en la región, los delitos que tuvieron el menor número de registros fueron robo a cuentahabientes con 2 carpetas y feminicidio con 1 carpeta. No se registraron carpetas por el delito de robo a bancos (Ver gráfica 2).

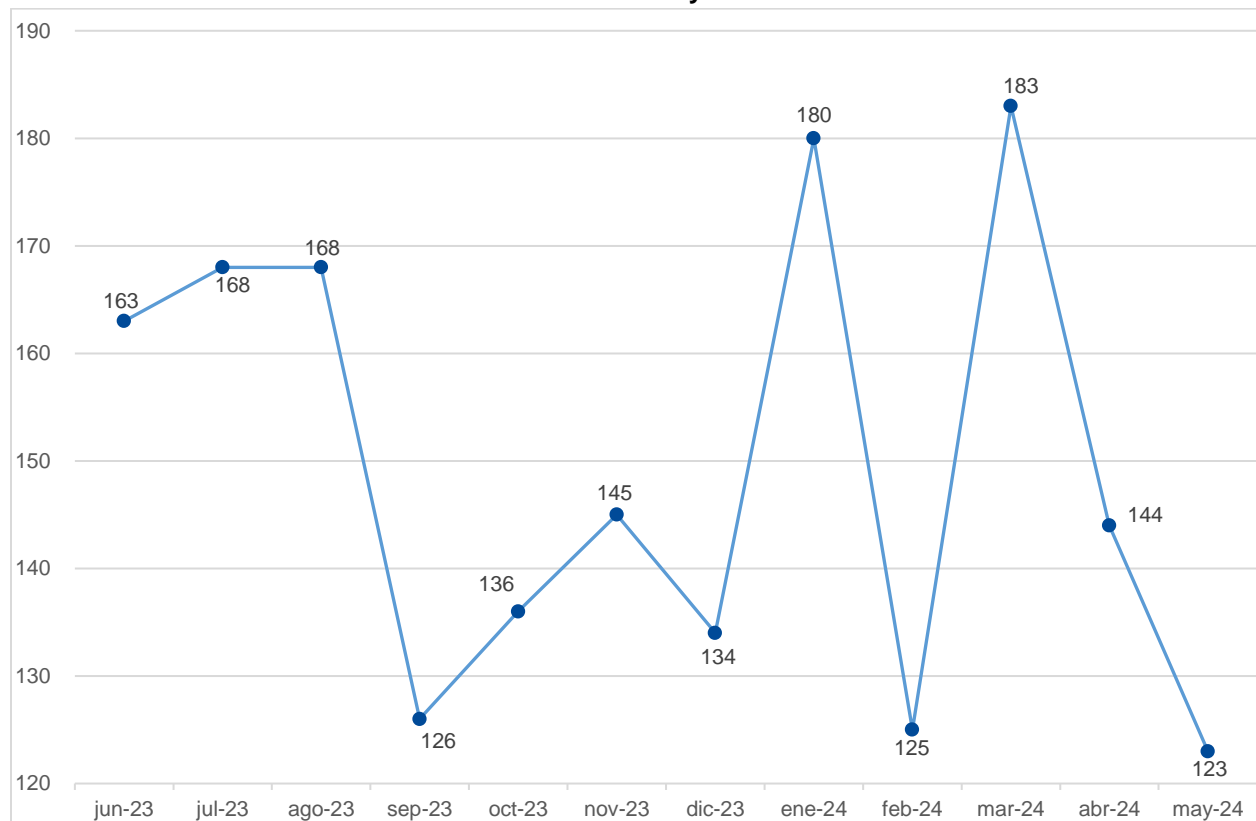
**Gráfica 2. Incidencia delictiva en la región Altos Norte de Jalisco
Por tipo de delito
Junio 2023 a mayo 2024**



Fuente: Elaborado por el IIEG con datos de las averiguaciones previas y/o carpetas de investigación iniciadas en las agencias del Ministerio Público proporcionados por la Fiscalía del Estado de Jalisco.

Durante el periodo de junio 2023 a mayo 2024, el mes que tuvo el mayor número de denuncias fue marzo de 2024 con 183 carpetas de investigación, al siguiente mes se registró una baja del 21.3%. El siguiente mes con el mayor registro en el periodo fue el mes de enero de 2024 con 180 denuncias y contrario a lo anterior, mayo de 2024 fue el mes con el menor número de carpetas con 123 casos (Ver gráfica 3).

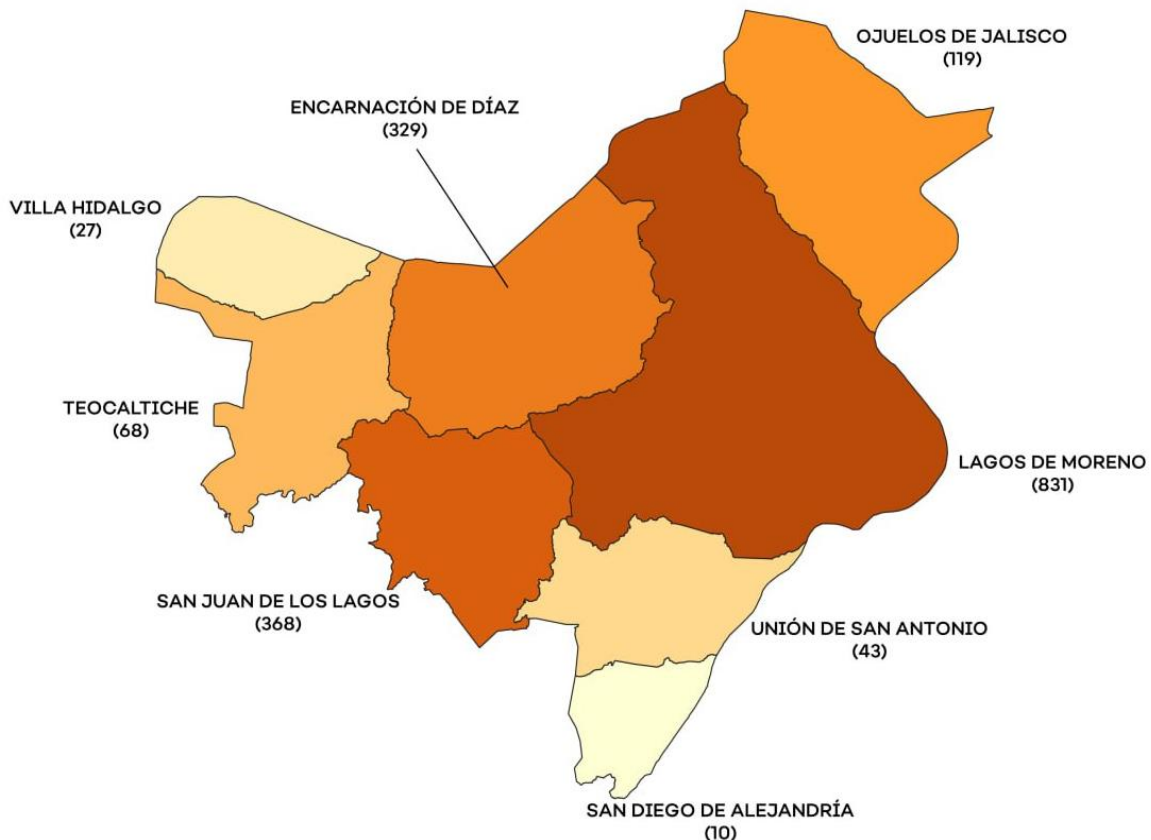
**Gráfica 3. Incidencia delictiva en la región Altos Norte de Jalisco
Por mes
Junio 2023 a mayo 2024**



Fuente: Elaborado por el IIEG con datos de las averiguaciones previas y/o carpetas de investigación iniciadas en las agencias del Ministerio Público proporcionados por la Fiscalía del Estado de Jalisco.

De las 1,795 carpetas de investigación que se abrieron en la región Altos Norte durante el periodo de junio 2023 a mayo de 2024, en Lagos de Moreno se registró el 46.3% de las carpetas (831), seguido de San Juan de los Lagos con el 20.5% (368) y Encarnación de Díaz con 18.3% (329). En Villa Hidalgo se reportaron 27 carpetas y en San Diego de Alejandría, 10 carpetas que representó el 0.6% de la región (Ver figura 1).

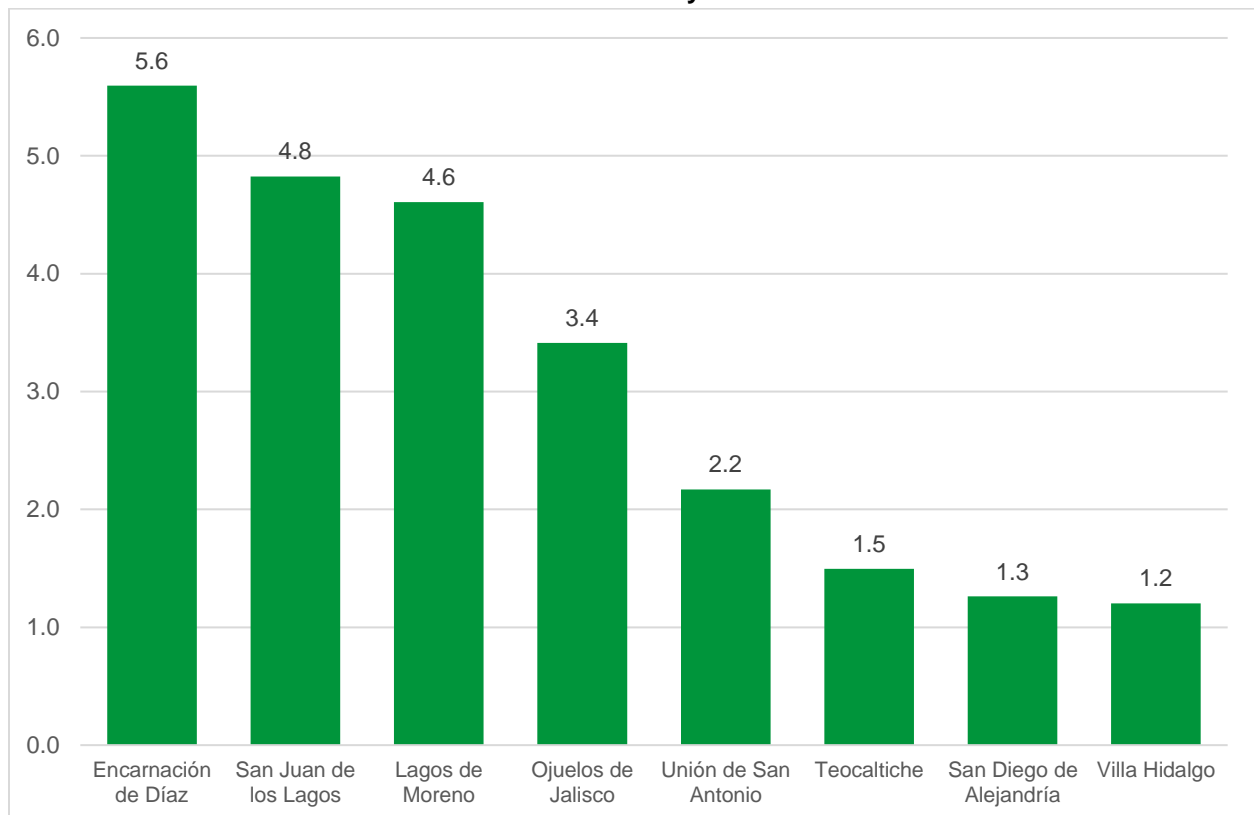
**Figura 1. Incidencia delictiva en la región Altos Norte de Jalisco
 Por municipio
 Junio 2023 a mayo 2024**



Fuente: Elaborado por el IIEG con datos de las averiguaciones previas y/o carpetas de investigación iniciadas en las agencias del Ministerio Público proporcionados por la Fiscalía del Estado de Jalisco.

Respecto a la tasa de incidencia delictiva, en Encarnación de Díaz se tuvo la mayor tasa con 5.6 carpetas por cada 1,000 habitantes, seguido de San Juan de los Lagos con 4.8 carpetas por cada 1,000 habitantes. Aunque Villa Hidalgo no fue el municipio con el menor número de denuncias, fue el municipio con la menor tasa de incidencia con 1.2 carpetas por cada 1,000 habitantes (Ver gráfica 4).

**Gráfica 4. Tasa de incidencia delictiva por cada mil habitantes en la región Altos Norte de Jalisco, por municipio
Junio 2023 a mayo 2024**

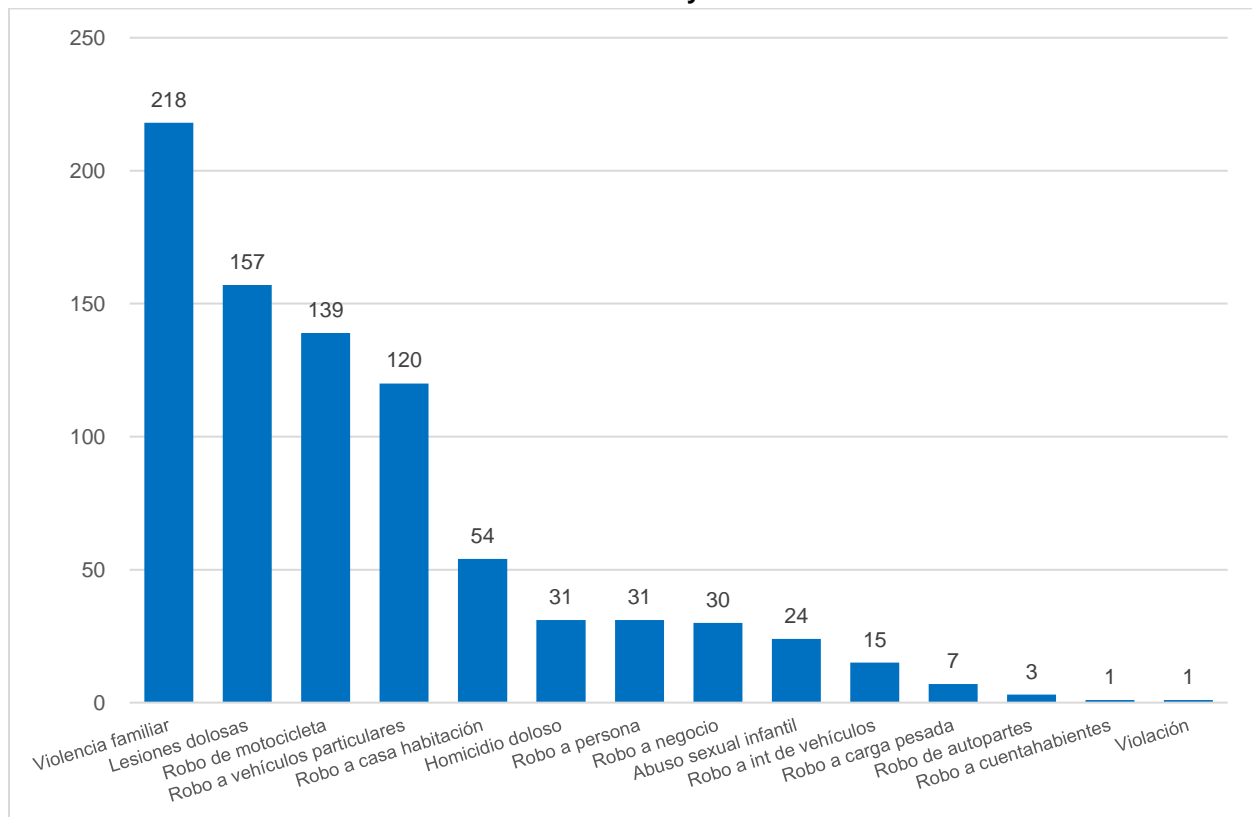


Fuente: Elaborado por el IIEG con datos de las averiguaciones previas y/o carpetas de investigación iniciadas en las agencias del Ministerio Público proporcionados por la Fiscalía del Estado de Jalisco y la proyección de la población estatal a mitad de 2023 estimadas por CONAPO.

I. Municipios

En el municipio de Lagos de Moreno se abrieron 831 carpetas de investigación por delitos cometidos durante el periodo de junio 2023 a mayo 2024, con un decremento del 31.8% respecto al periodo de junio 2022 a mayo 2023, cuando se iniciaron 1,218 carpetas. El delito de violencia familiar registró el 26.2% de las denuncias en el municipio con 218 casos, el 18.9% de carpetas fue por lesiones dolosas (157) y el 16.7% por robo de motocicleta (139). El delito de robo de autopartes tuvo 3 denuncias y por los delitos de robo a cuentahabientes y violación se registró 1 carpeta por cada uno. Los delitos que no tuvieron denuncias fueron feminicidio y robo a bancos (Ver gráfica 5).

**Gráfica 5. Incidencia delictiva en el municipio de Lagos de Moreno
Por tipo de delito
Junio 2023 a mayo 2024**

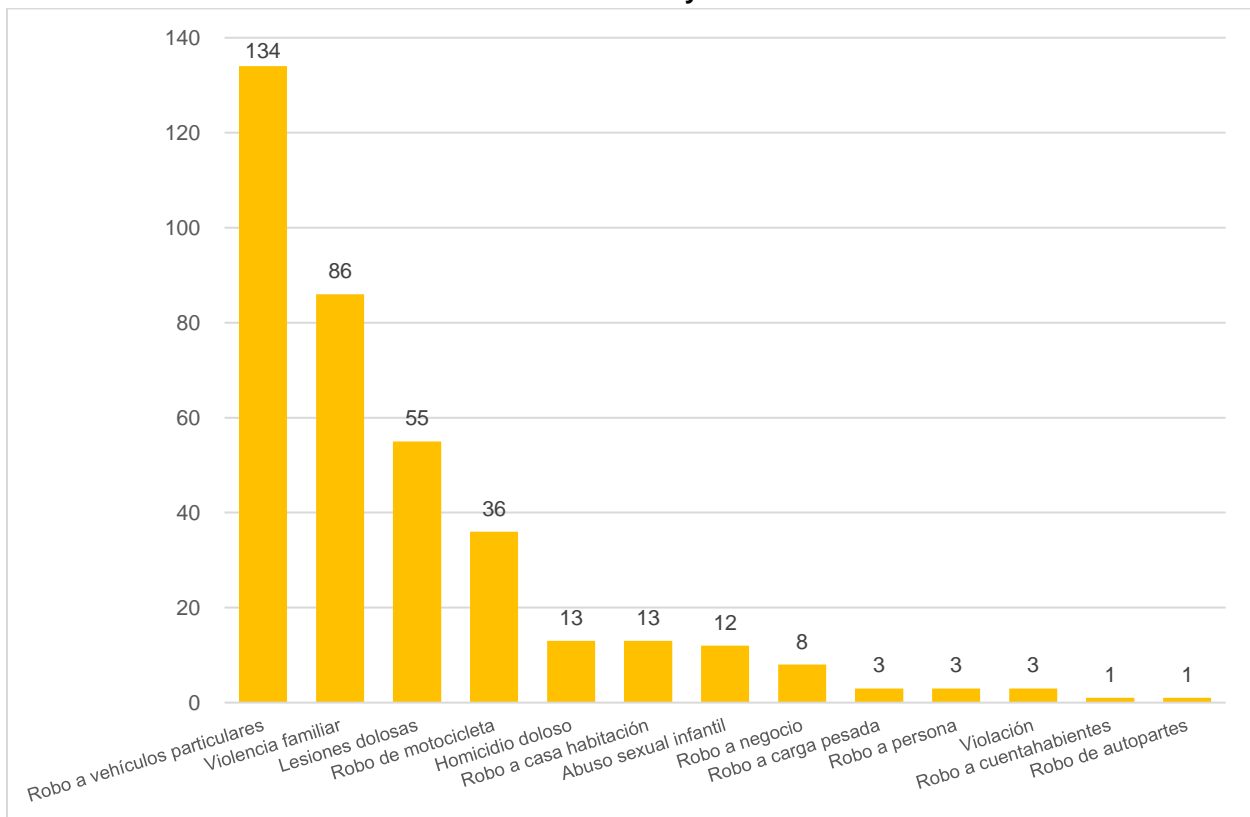


Fuente: Elaborado por el IIEG con datos de las averiguaciones previas y/o carpetas de investigación iniciadas en las agencias del Ministerio Público proporcionados por la Fiscalía del Estado de Jalisco.

Nota: Solo se muestran los delitos que registraron al menos una carpeta de investigación durante el periodo.

Durante el periodo de junio 2023 a mayo 2024, en el municipio de San Juan de los Lagos se hicieron 368 denuncias, de las cuales el 36.4% fueron por el delito de robo a vehículos particulares con 134 casos, le siguió el delito de violencia familiar con el 23.4% de las carpetas (86) y el 14.9% por lesiones dolosas (55). En los delitos de robo a cuentahabientes y robo de autopartes se abrió 1 carpeta por cada uno de ellos; los delitos que no registraron denuncias fueron feminicidio, robo a bancos y robo a interior de vehículos. En el periodo de junio 2022 a mayo 2023 se abrieron 395 carpetas de investigación, por lo que en el periodo de referencia hubo un decremento del 6.8% (Ver gráfica 6).

**Gráfica 6. Incidencia delictiva en el municipio de San Juan de los Lagos
Por tipo de delito
Junio 2023 a mayo 2024**

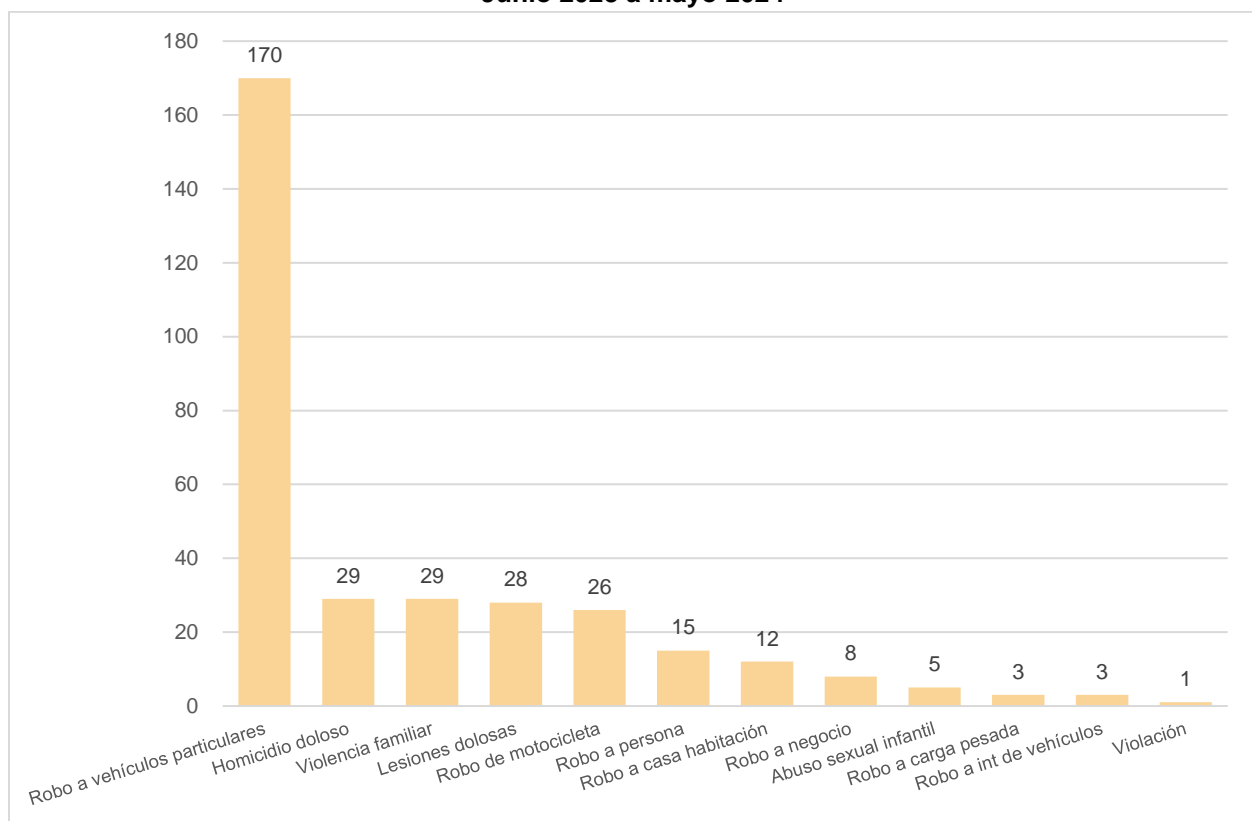


Fuente: Elaborado por el IIEG con datos de las averiguaciones previas y/o carpetas de investigación iniciadas en las agencias del Ministerio Público proporcionados por la Fiscalía del Estado de Jalisco.

Nota: Solo se muestran los delitos que registraron al menos una carpeta de investigación durante el periodo.

En el municipio de Encarnación de Díaz, durante el periodo de junio 2023 a mayo 2024, se abrieron 329 carpetas de investigación, con un aumento de 30.6% respecto al periodo anterior. Durante el periodo de referencia, el delito que tuvo el mayor número de denuncias fue el robo a vehículos particulares con 170 carpetas, lo que representó el 51.7% del total de las denuncias, le siguió el delito de homicidio doloso con 29 casos (8.8%) y violencia familiar también con 29 carpetas (8.8%). Los delitos que no tuvieron ninguna denuncia fueron feminicidio, robo a bancos, robo a cuentahabientes y robo de autopartes (Ver gráfica 7).

**Gráfica 7. Incidencia delictiva en el municipio de Encarnación de Díaz
Por tipo de delito
Junio 2023 a mayo 2024**

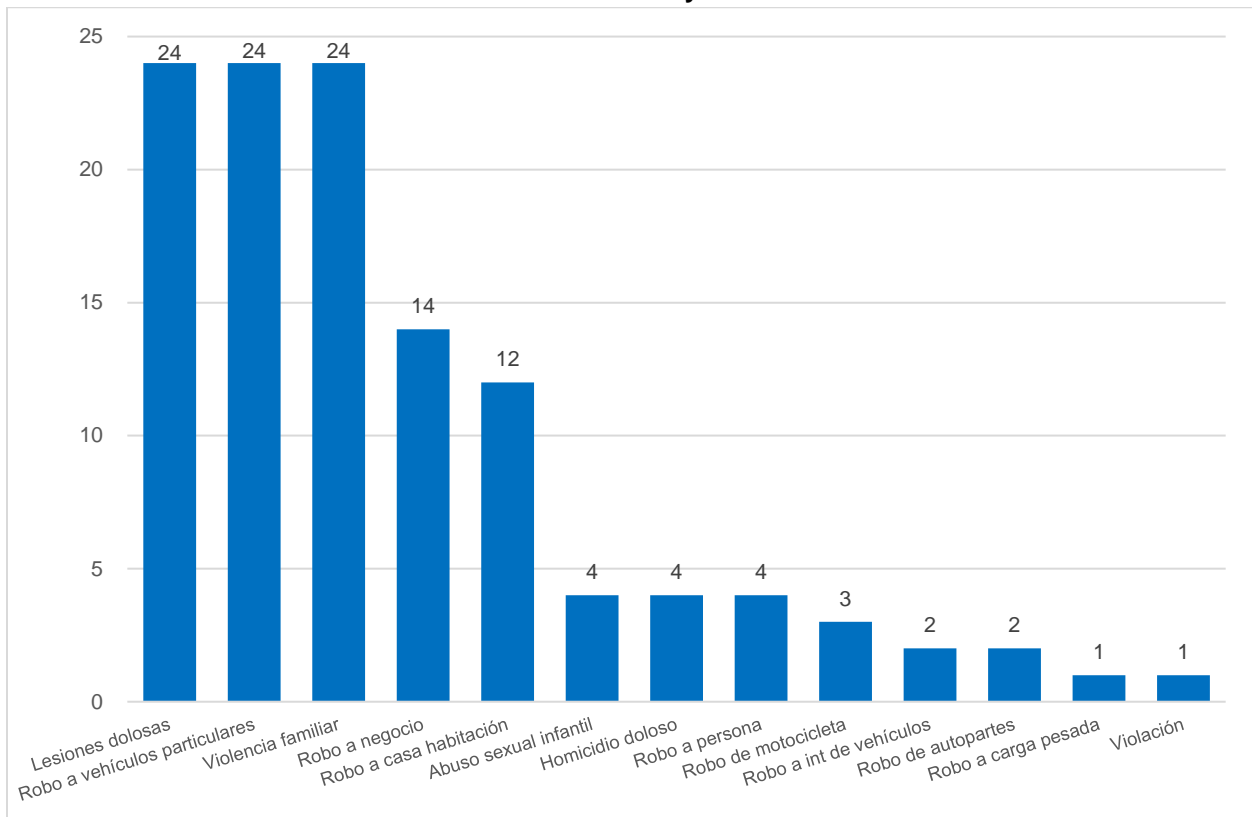


Fuente: Elaborado por el IIEG con datos de las averiguaciones previas y/o carpetas de investigación iniciadas en las agencias del Ministerio Público proporcionados por la Fiscalía del Estado de Jalisco.

Nota: Solo se muestran los delitos que registraron al menos una carpeta de investigación durante el periodo.

De las 119 denuncias realizadas en el municipio de Ojuelos de Jalisco durante el periodo de junio 2023 a mayo 2024, por los delitos de lesiones dolosas, robo a vehículos particulares y violencia familiar se abrieron 24 carpetas por cada uno (20.2% del total), 14 carpetas fueron por robo a negocio (11.8%) y 12 por robo a casa habitación (10.1%); en los delitos de feminicidio, robo a bancos y robo a cuentahabientes no se abrieron carpetas de investigación. Respecto al periodo anterior, se registró un incremento del 8.2% en las carpetas de investigación (Ver gráfica 8).

**Gráfica 8. Incidencia delictiva en el municipio de Ojuelos de Jalisco
Por tipo de delito
Junio 2023 a mayo 2024**

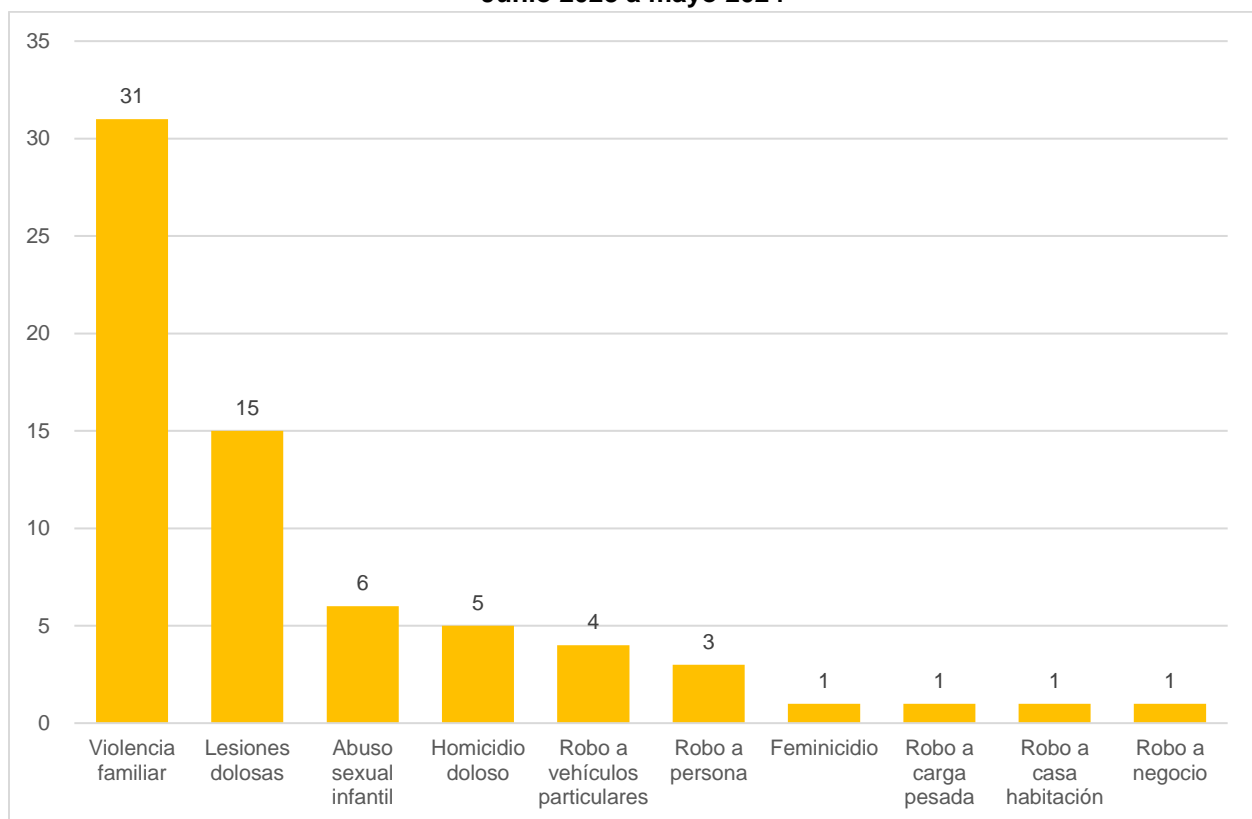


Fuente: Elaborado por el IIEG con datos de las averiguaciones previas y/o carpetas de investigación iniciadas en las agencias del Ministerio Público proporcionados por la Fiscalía del Estado de Jalisco.

Nota: Solo se muestran los delitos que registraron al menos una carpeta de investigación durante el periodo.

En Teocaltiche, durante el periodo de referencia se abrieron 68 carpetas de investigación, lo que representó un aumento del 13.3% respecto al periodo de junio 2022 a mayo 2023. El delito que tuvo la mayor cantidad de denuncias fue violencia familiar con 31 carpetas (el 45.6% del total), seguido de lesiones dolosas (22.1%) y abuso sexual infantil (8.8%). Solo en 10 delitos se abrieron carpetas de investigación, y los delitos que no tuvieron denuncias fueron robo a bancos, robo a cuentahabientes, robo a interior de vehículos, robo de autopartes, robo de motocicleta y violación (Ver gráfica 9).

**Gráfica 9. Incidencia delictiva en el municipio de Teocaltiche
Por tipo de delito
Junio 2023 a mayo 2024**

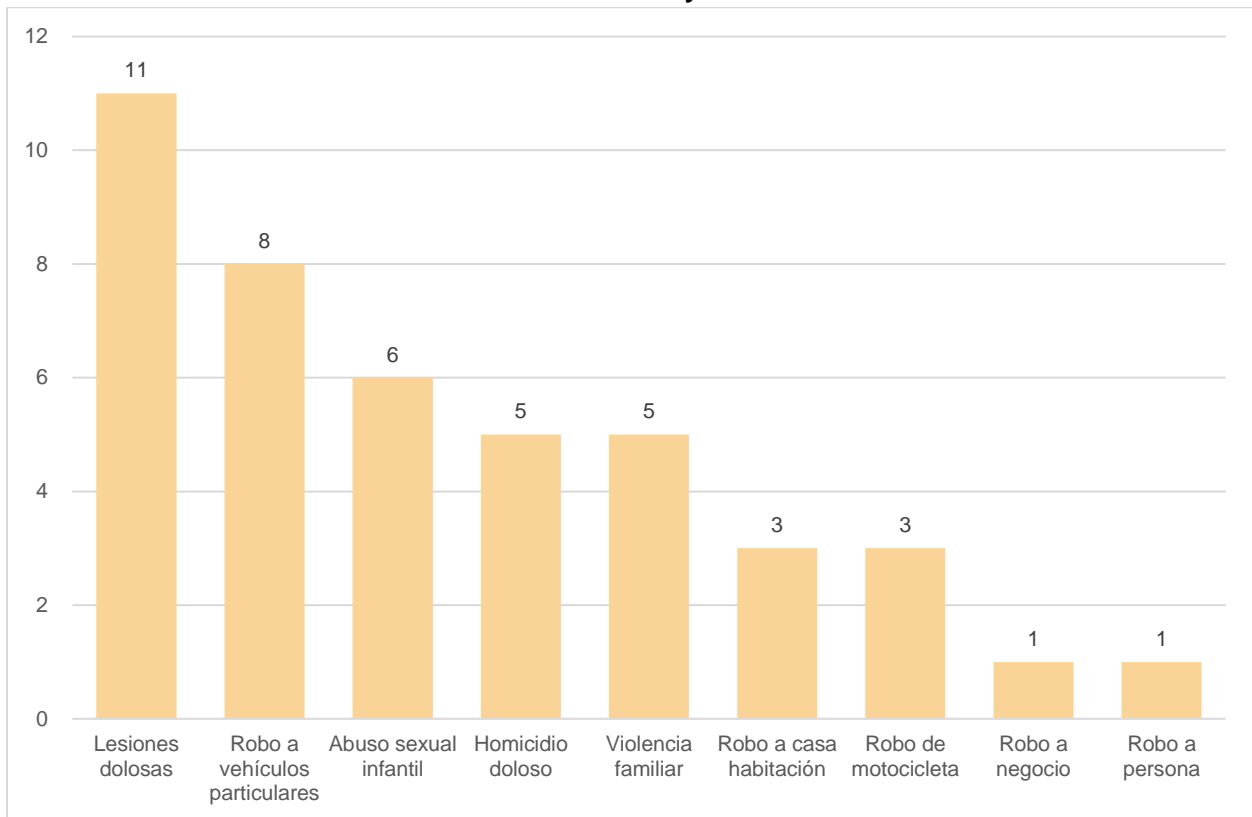


Fuente: Elaborado por el IIEG con datos de las averiguaciones previas y/o carpetas de investigación iniciadas en las agencias del Ministerio Público proporcionados por la Fiscalía del Estado de Jalisco.

Nota: Solo se muestran los delitos que registraron al menos una carpeta de investigación durante el periodo.

Respecto a las denuncias registradas en el municipio de Unión de San Antonio, durante junio 2023 a mayo 2024 se abrieron un total de 43 carpetas de investigación. Los delitos que tuvieron el mayor número de denuncias fueron lesiones dolosas con 11 carpetas y robo a vehículos particulares con 8 casos; se registraron denuncias en 9 delitos. En el periodo de junio 2022 a mayo 2023 se hicieron 37 denuncias, por lo que en el periodo de referencia hubo un incremento de 16.2% en las carpetas de investigación (Ver gráfica 10).

**Gráfica 10. Incidencia delictiva en el municipio de Unión de San Antonio
Por tipo de delito
Junio 2023 a mayo 2024**

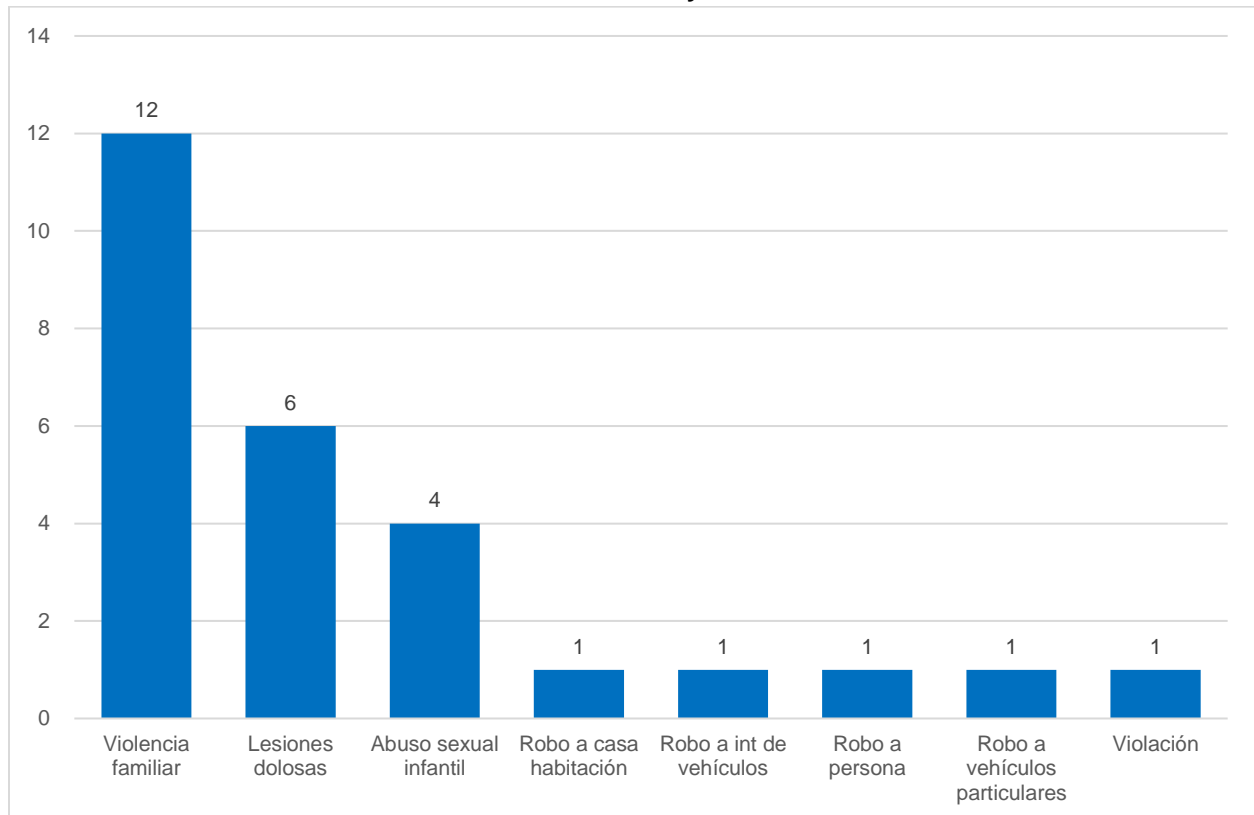


Fuente: Elaborado por el IIEG con datos de las averiguaciones previas y/o carpetas de investigación iniciadas en las agencias del Ministerio Público proporcionados por la Fiscalía del Estado de Jalisco.

Nota: Solo se muestran los delitos que registraron al menos una carpeta de investigación durante el periodo.

En el municipio de Villa Hidalgo, en el periodo de junio 2023 a mayo 2024, solo se hicieron denuncias en 8 delitos, siendo violencia familiar el delito con el mayor registro con 12 carpetas de investigación, por lesiones dolosas se abrieron 6 carpetas y se registraron 4 denuncias por abuso sexual infantil. Respecto al periodo de junio 2022 a mayo 2023 hubo un incremento de 125.0% en las denuncias (Ver gráfica 11).

**Gráfica 11. Incidencia delictiva en el municipio de Villa Hidalgo
Por tipo de delito
Junio 2023 a mayo 2024**

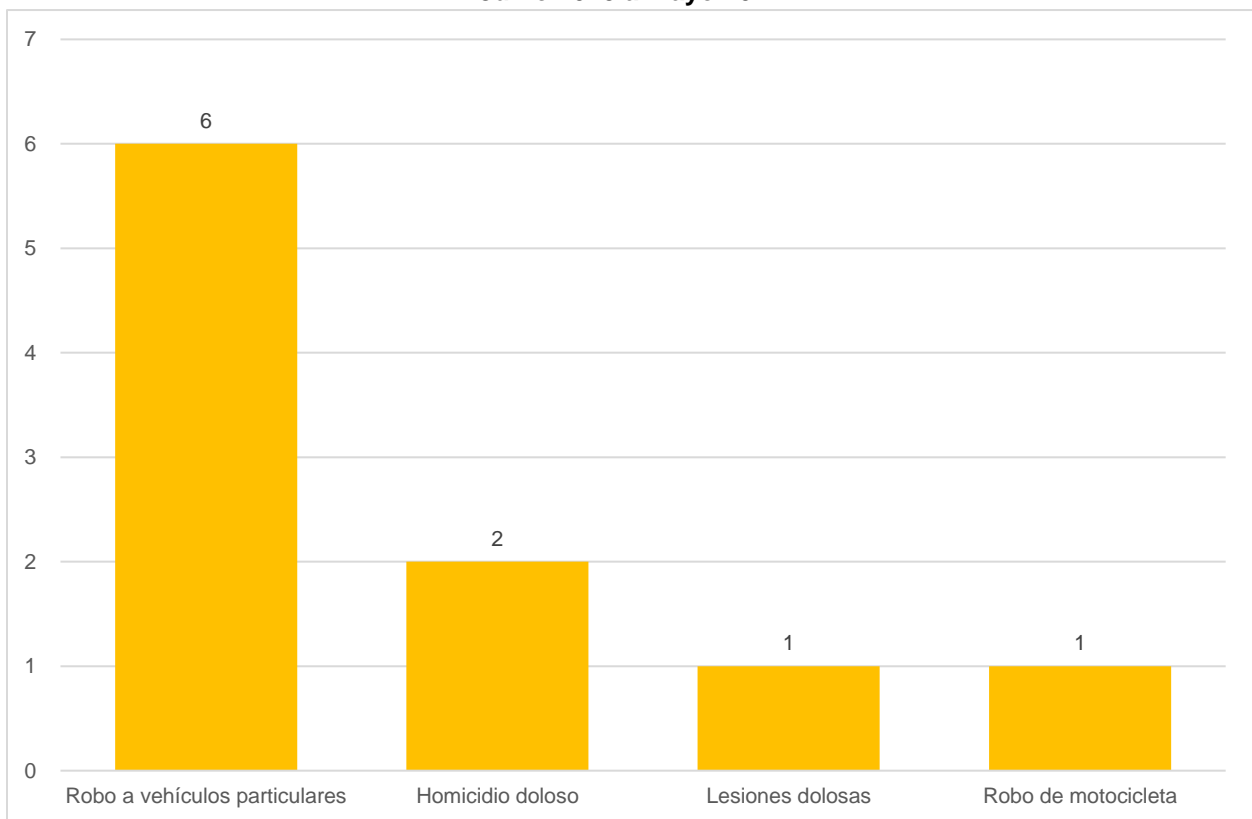


Fuente: Elaborado por el IIEG con datos de las averiguaciones previas y/o carpetas de investigación iniciadas en las agencias del Ministerio Público proporcionados por la Fiscalía del Estado de Jalisco.

Nota: Solo se muestran los delitos que registraron al menos una carpeta de investigación durante el periodo.

San Diego de Alejandría fue el municipio de la región Altos Norte con el menor número de denuncias durante el periodo de referencia, con un total de 10 carpetas de investigación, de las cuales, 6 fueron por robo a vehículos particulares, 2 por homicidio doloso y en los delitos de lesiones dolosas y robo de motocicleta se hizo 1 denuncia por cada uno (Ver gráfica 12).

**Gráfica 12. Incidencia delictiva en el municipio de San diego de Alejandría
Por tipo de delito
Junio 2023 a mayo 2024**



Fuente: Elaborado por el IIEG con datos de las averiguaciones previas y/o carpetas de investigación iniciadas en las agencias del Ministerio Público proporcionados por la Fiscalía del Estado de Jalisco.

Nota: Solo se muestran los delitos que registraron al menos una carpeta de investigación durante el periodo.