

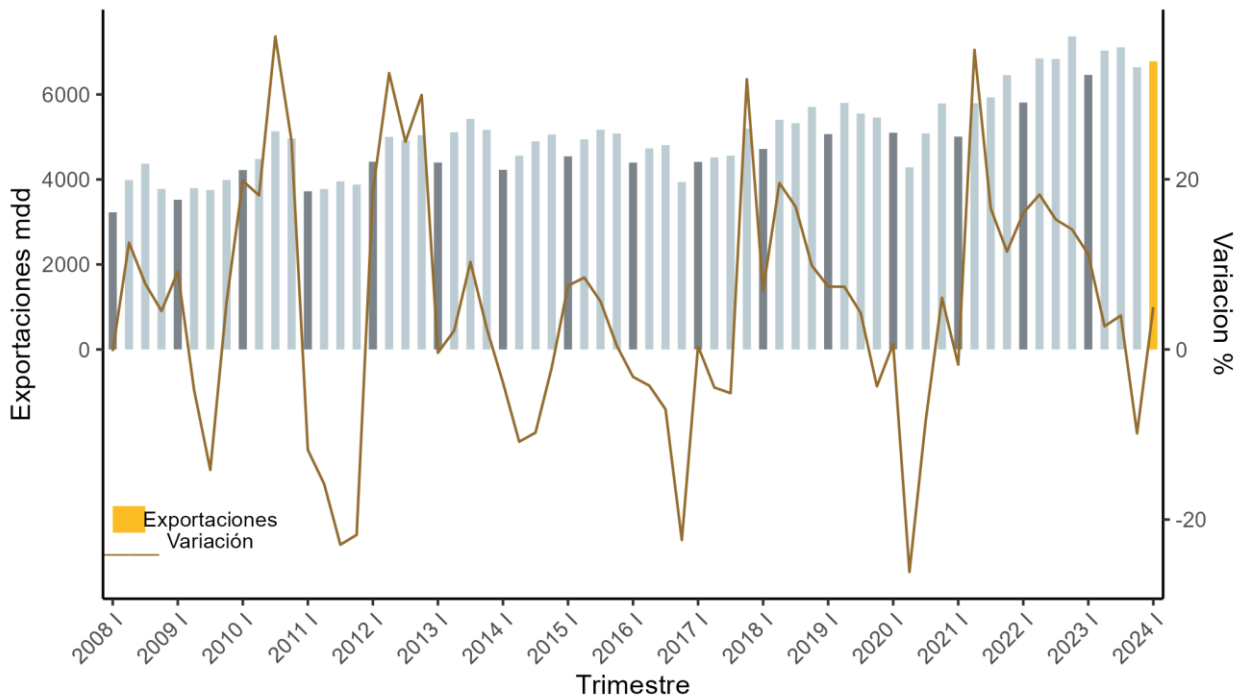
## Exportaciones de Jalisco durante el primer trimestre de 2024

El INEGI publica de manera trimestral información de exportaciones manufactureras (sectores 31-33 de la clasificación SCIAN y minería (sector 21) por entidad federativa desde 2008, así como las exportaciones de agricultura, cría y explotación de animales (subsectores 111 y 112) a partir del primer trimestre de 2018.

De acuerdo con cifras reportadas por INEGI, en el primer trimestre de 2024 Jalisco exportó 6,781.4 millones de dólares (mdd). Esta cifra representa un incremento de 5.0% con respecto al mismo trimestre de 2023 que fue de 6,460.4 mdd.

El total de las exportaciones de Jalisco representa el 5.3% del total de las exportaciones desagregadas por entidad federativa cuyo monto para el primer trimestre de 2024 asciende a 128,575.8 mdd. Esto significa un incremento en la contribución de Jalisco a las exportaciones nacionales respecto al mismo trimestre del año anterior cuando su aporte fue del 5.1%.

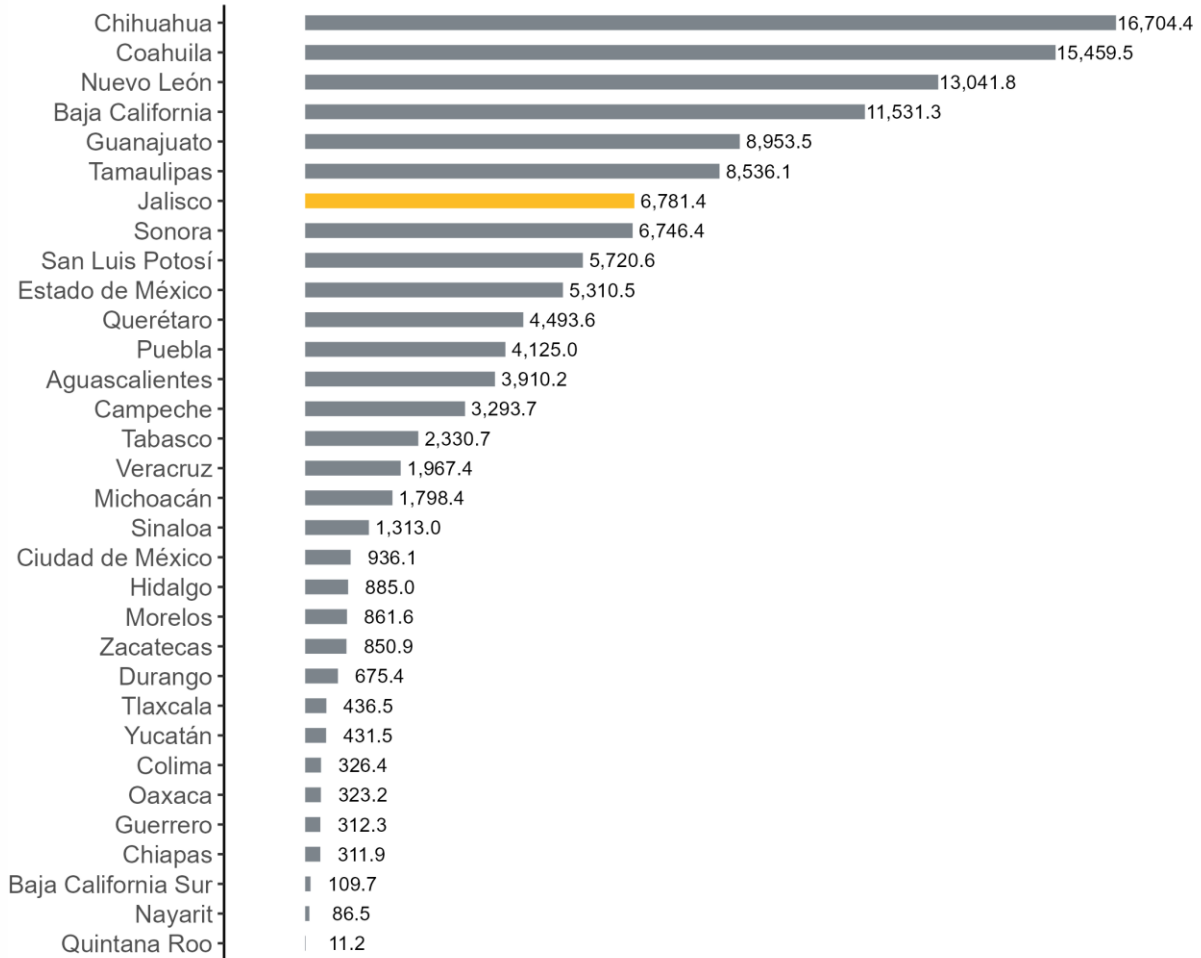
### Exportaciones trimestrales de Jalisco, 2008 T1 - 2024 T1, millones de dólares



Fuente: Elaborado con datos de INEGI, exportaciones por entidad federativa. Nota: \*Cifras preliminares a partir de 2018, y se incluye el subsector 111 de Agricultura

Jalisco se ubica en el séptimo lugar de entidades con mayores exportaciones en el primer trimestre de 2024. Chihuahua ocupó el primer lugar nacional aportando el 13.0% de las exportaciones totales. Jalisco se posicionó como el segundo estado no fronterizo con mayor valor de exportaciones durante este periodo.

**Exportaciones por entidad federativa durante el primer trimestre de 2024, millones de dólares**



Fuente: Elaborado con datos de INEGI, exportaciones por entidad federativa

Durante el primer trimestre de 2024, el principal subsector exportador de Jalisco es la fabricación de equipo de computación, comunicación, medición y de otros equipos, componentes y accesorios electrónicos. Este sector representa el 49.8% de las exportaciones totales de la entidad. En el segundo lugar la fabricación de equipo de transporte (14.1%) y en tercer lugar la industria de las bebidas y el tabaco (9.7%).

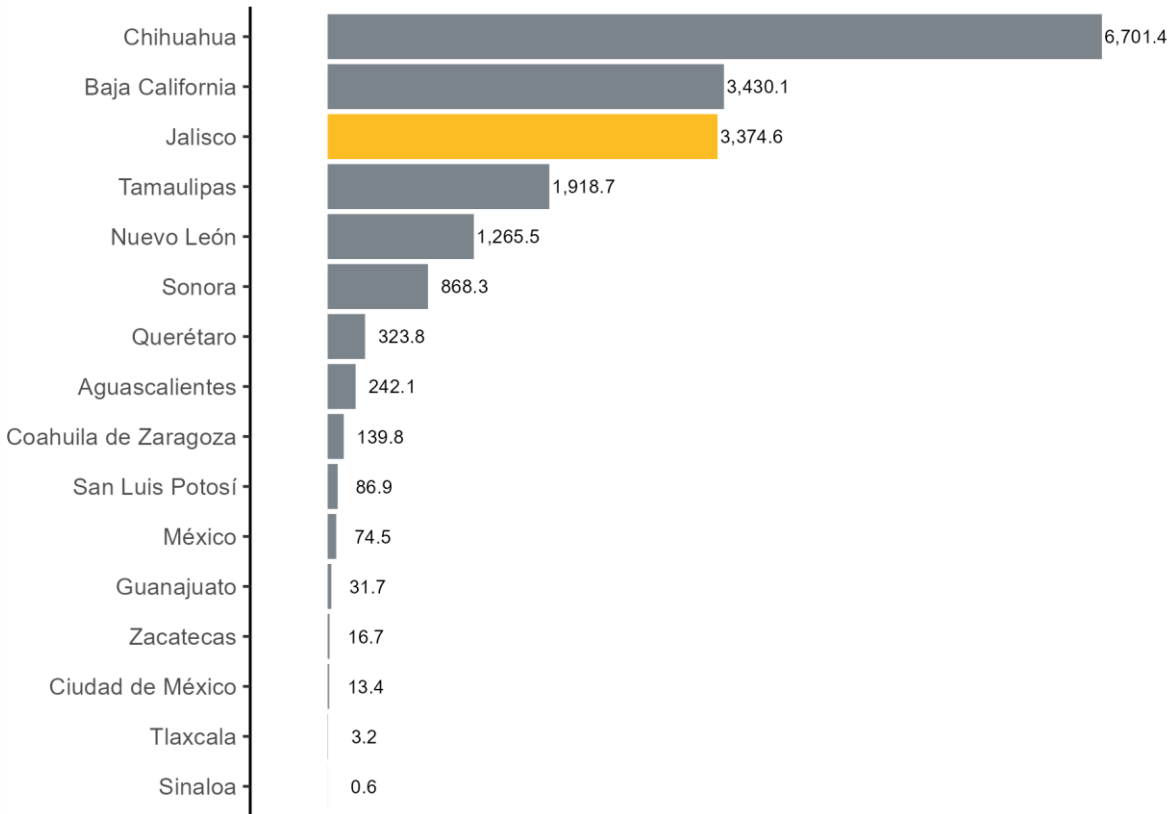
### Exportaciones de Jalisco por subsector en el primer Trimestre de 2024, millones de dólares

Subsector	Monto	Porcentaje
Fabricación de equipo de computación, comunicación, medición y de otros equipos, componentes y accesorios electrónicos	3,374.6	49.8%
Fabricación de equipo de transporte	955.4	14.1%
Industria de las bebidas y el tabaco	658.7	9.7%
Industria del plástico y del hule	435.0	6.4%
Agricultura	412.1	6.1%
Industria alimentaria	283.7	4.2%
Industria química	264.7	3.9%
Industrias metálicas básicas	98.5	1.5%
Fabricación de productos metálicos	97.7	1.4%
Fabricación de accesorios, aparatos eléctricos y equipo de generación de energía eléctrica	45.0	0.7%
Otras industrias manufactureras	38.9	0.6%
Fabricación de productos a base de minerales no metálicos	35.3	0.5%
Fabricación de maquinaria y equipo	20.4	0.3%
Fabricación de muebles, colchones y persianas	13.6	0.2%
Industria del papel	13.4	0.2%
Industria de la madera	7.0	0.1%
Fabricación de productos textiles, excepto prendas de vestir	6.4	0.1%
Fabricación de insumos textiles y acabado de textiles	5.9	0.1%
Impresión e industrias conexas	5.5	0.1%
Minería de minerales metálicos y no metálicos, excepto petróleo y gas	3.9	0.1%
Fabricación de productos derivados del petróleo y del carbón	2.7	0%
Curtido y acabado de cuero y piel, y fabricación de productos de cuero, piel y materiales sucedáneos	1.8	0%
Fabricación de prendas de vestir	0.8	0%
Cría y explotación de animales	0.3	0%
Pesca, caza y captura	0.0	0%
Subsectores no especificados	0.0	0%
<b>Exportaciones totales</b>	<b>6,781.3</b>	<b>100%</b>

Fuente: Elaborado con datos de INEGI, exportaciones por entidad federativa. Por criterio de confidencialidad, algunas exportaciones no se pueden asignar a un subsector, por lo que estos montos se agrupan en la categoría de "Subsectores no especificados"

El principal subsector exportador de Jalisco (fabricación de equipo de computación, comunicación, medición y de otros equipos, componentes y accesorios electrónicos) contribuyó con el 18.2% de las exportaciones nacionales de este subsector, ocupando el tercer lugar a nivel nacional, después de Chihuahua y Baja California.

**Exportaciones del subsector (Fabricación de equipo de computación, comunicación, medición y de otros equipos, componentes y accesorios electrónicos" durante primer trimestre de 2024, millones de dólares**



Fuente: Elaborado con datos de INEGI, exportaciones por entidad federativa.