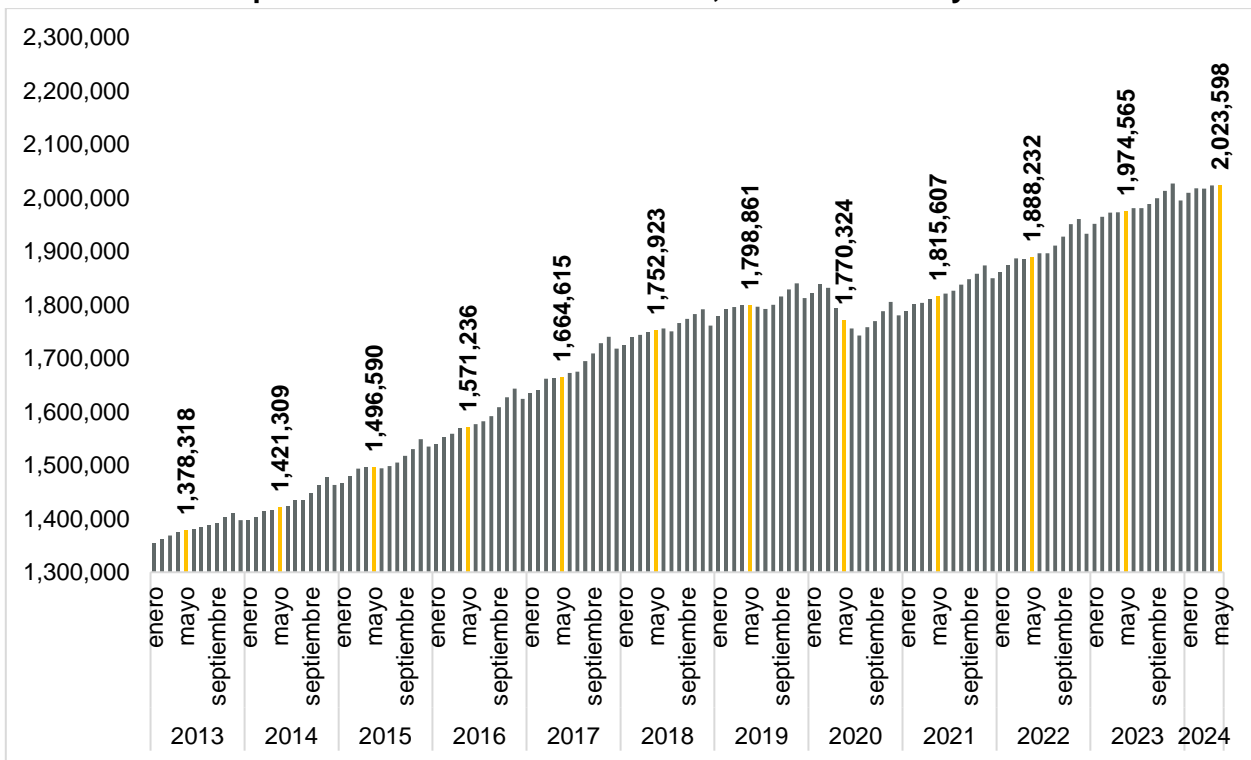


### Se generaron en Jalisco 204 empleos formales en mayo de 2024

De acuerdo con las cifras del IMSS, en mayo de 2024 en Jalisco se tenían registrados a 2,023,598 trabajadores asegurados, lo que representa una generación de 204 empleos formales con respecto al mes anterior. La generación de empleos de mayo de 2024 es menor en comparación con mayo de 2023 cuando se generaron 1,363 puestos de trabajo, y menor a la del mes previo de 5,768 empleos nuevos.

A nivel nacional, en el mismo mes se tuvo una pérdida de -25,203 puestos de trabajo, lo que representa una tasa mensual de -0.11% y una tasa anual de 2.22%.

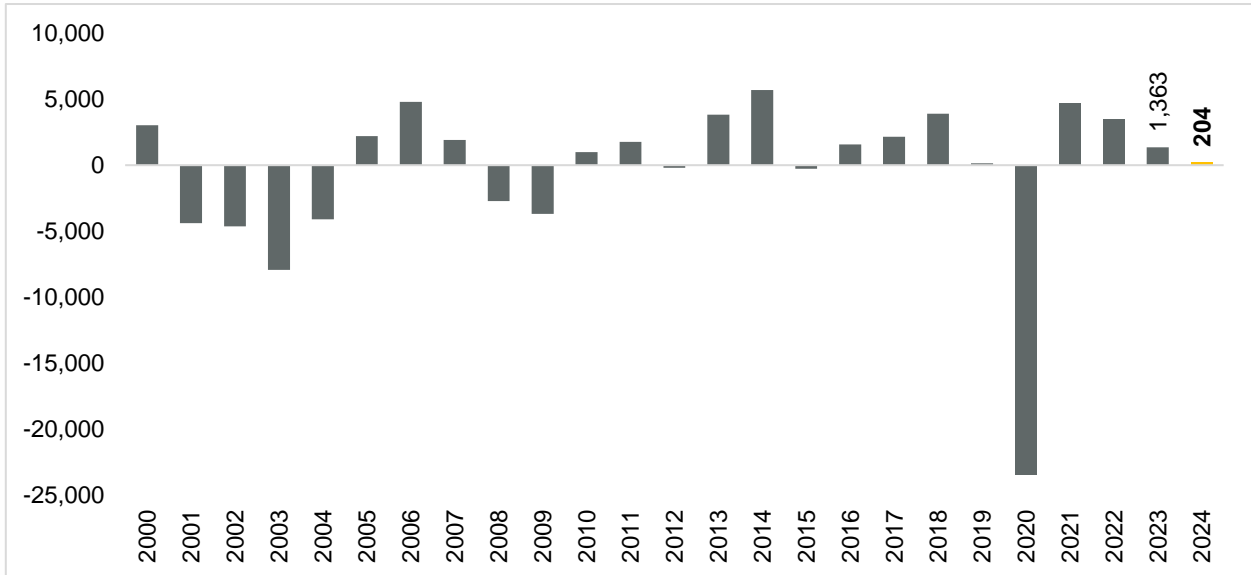
### Empleos formales totales en Jalisco, enero 2013 - mayo 2024



Fuente: IIEG con información del IMSS.

En ese mes hubo una generación de una generación de 204 empleos formales con respecto al mes anterior, una variación mensual de 0.01%, y una variación positiva anual de 2.48%. La generación de empleos de mayo de 2024 es menor en comparación con mayo de 2023 cuando se generaron 1,363 puestos de trabajo.

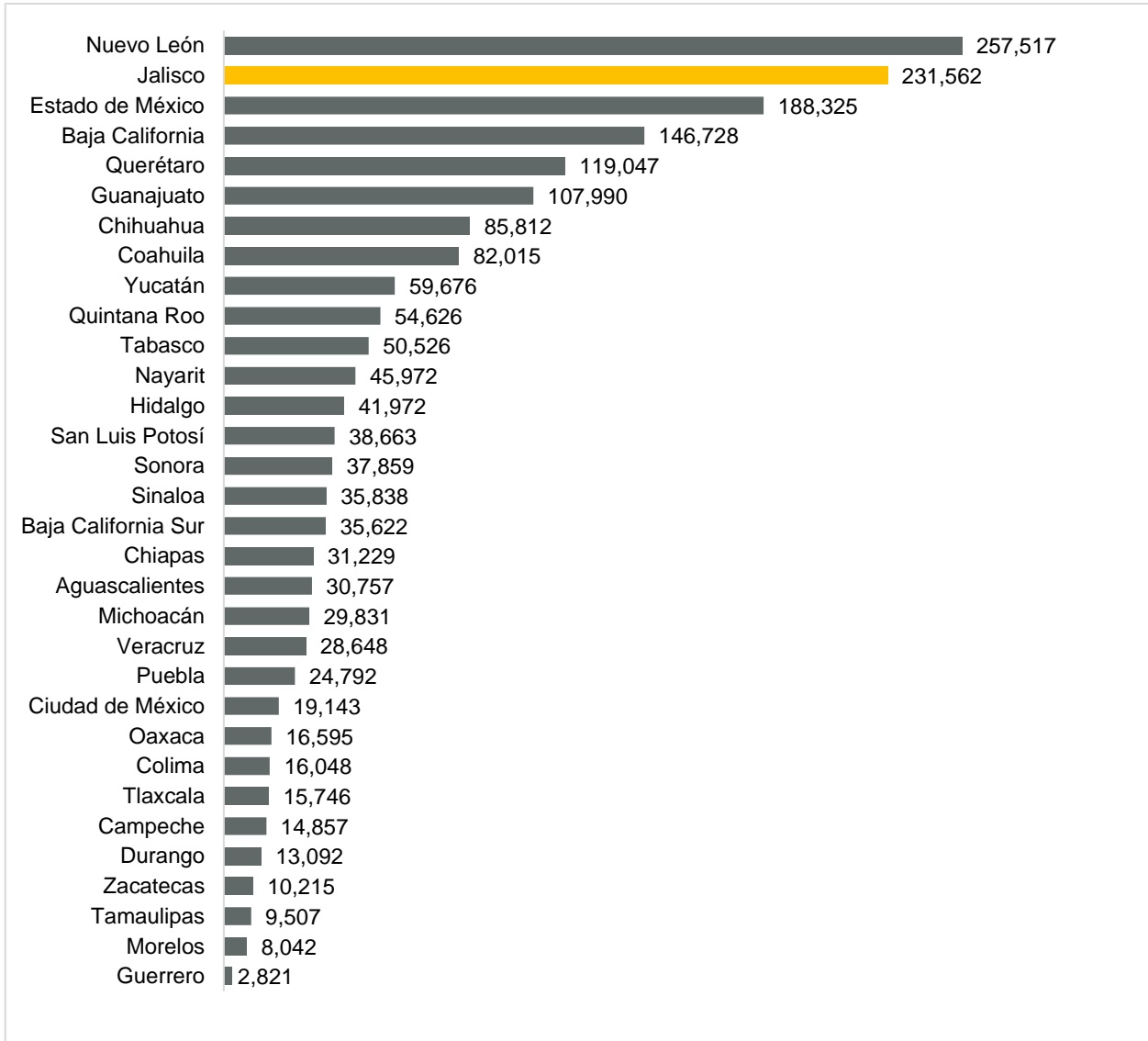
**Empleos formales generados en mayo en Jalisco, 2000-2024**



Fuente: IIEG con información del IMSS.

En lo que va del sexenio, esto es, desde diciembre 2018, Jalisco se coloca en el lugar 2 con la mayor generación de empleos formales en el país con 231,562. En primer lugar se encuentra Nuevo León con 257,517 y Estado de México en tercero con 188,325. Por otro lado, Guerrero es último lugar con 2,821 puestos de trabajo.

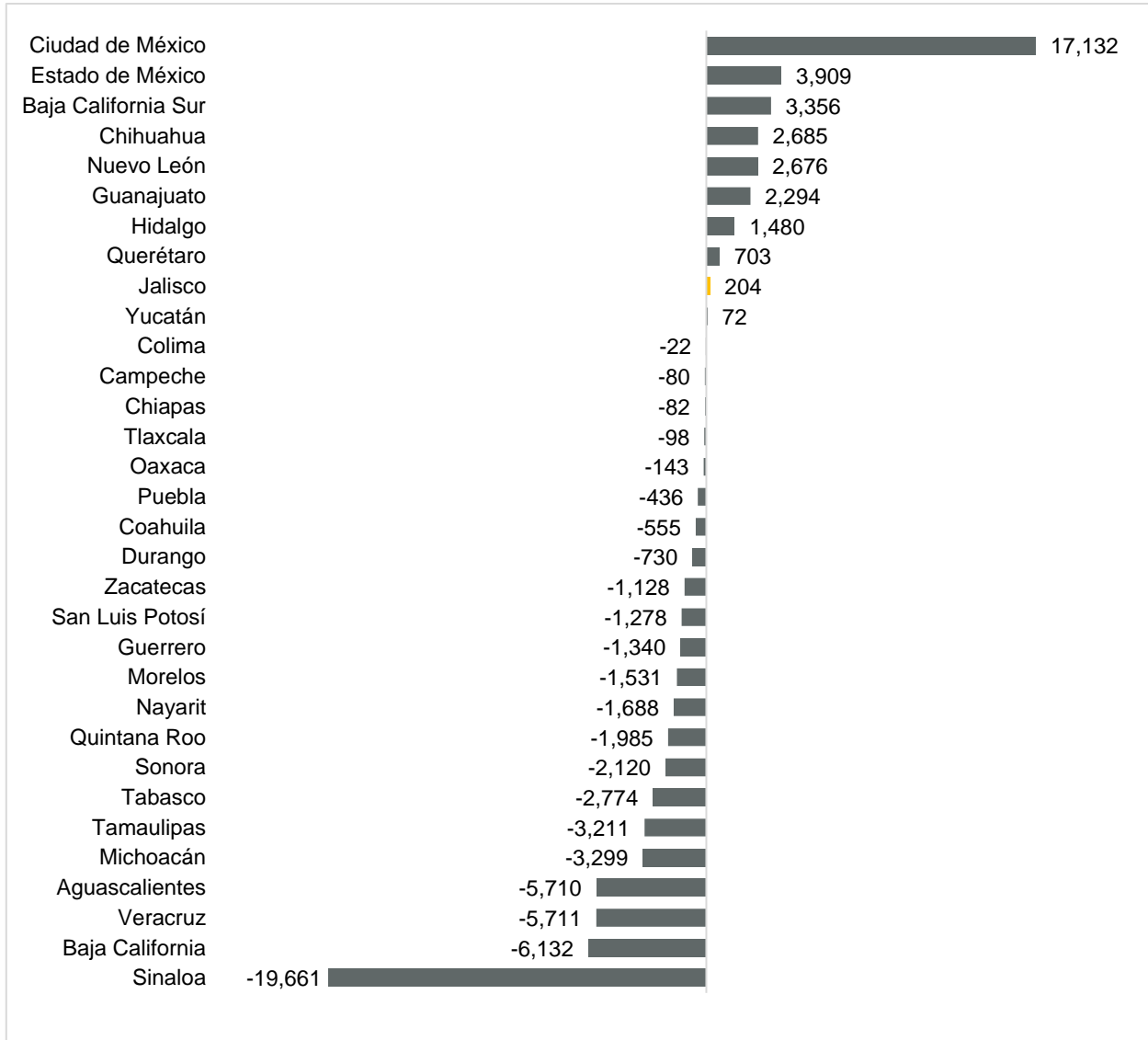
**Empleos formales acumulados, diciembre 2018 a mayo de 2024**



Fuente: IIEG con información del IMSS.

La cifra de 204 empleos coloca a Jalisco en el lugar 9 a nivel nacional en generación de nuevos empleos en términos absolutos en mayo. Por otro lado, la Ciudad de México fue la entidad que más empleo formal generó con 17,132 trabajadores asegurados y en último lugar Sinaloa con -19,661 puestos de trabajo formal.

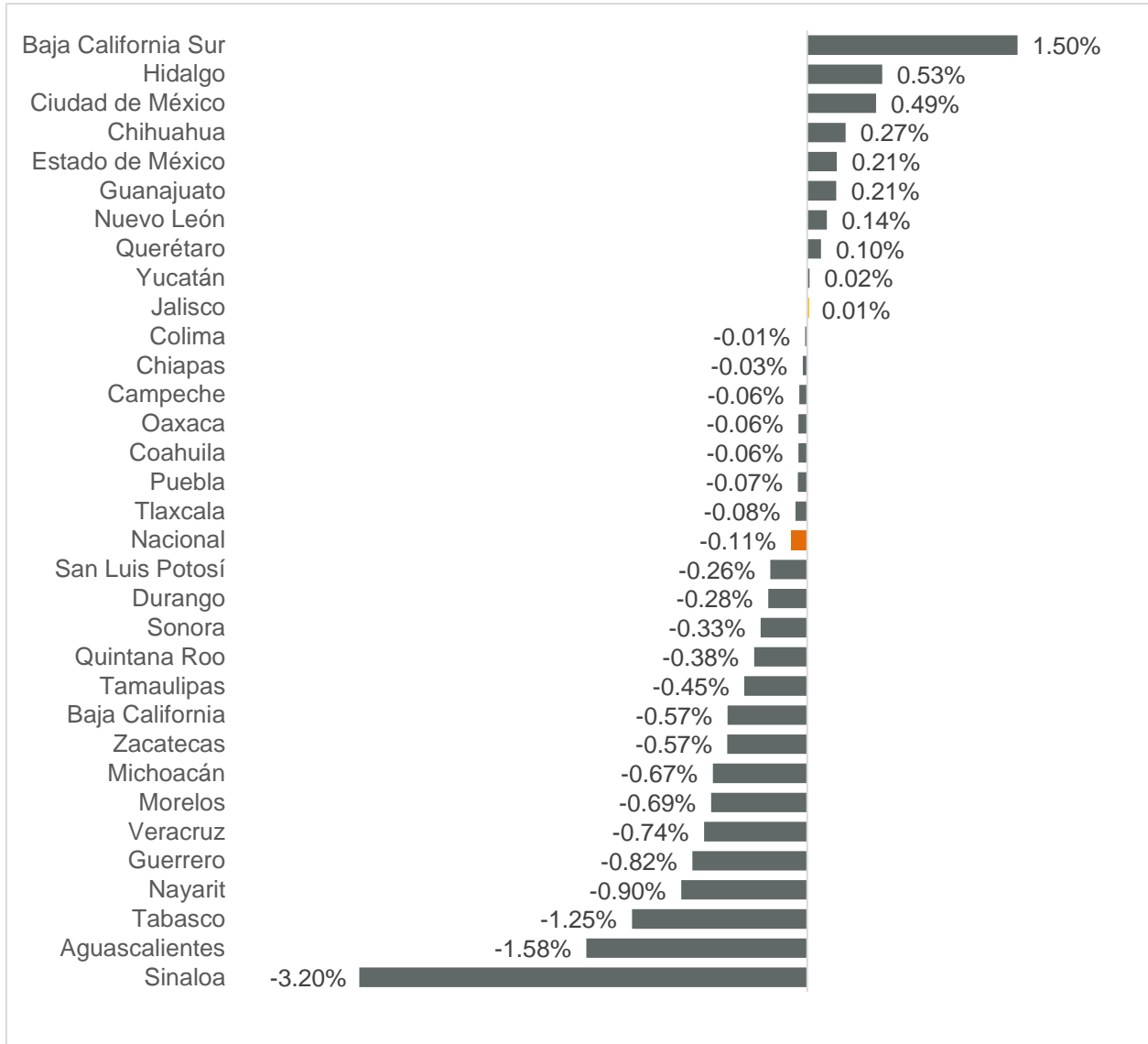
### Empleos formales generados en mayo 2024 por entidad federativa



Fuente: IIEG con información del IMSS. Nota: La información presentada es con base en delegaciones del IMSS que publica en su plataforma, la cual difiere para algunos estados con la que posteriormente envía al IIEG por entidad federativa. Para Baja California, Baja California Sur, Coahuila, Colima, Guanajuato, Michoacán, Nuevo León, Oaxaca, Sonora, Tamaulipas y Veracruz, las cifras por delegación y entidad tienen pequeñas diferencias debido a que las cifras por delegación contienen trabajadores de otras entidades, ya que una clínica que se encuentre en el límite estatal registra y atiende a comunidades de entidades colindantes. Estas diferencias se corrigen cuando el IMSS envía la base de datos por entidad federativa al IIEG días después de liberar la cifra por delegación en su cubo interactivo.

En términos relativos, Baja California Sur fue la entidad que presentó la mayor variación mensual positiva al registrar 1.50%. Por otro lado, Sinaloa fue la entidad que registró la mayor caída porcentual de -3.20%. Jalisco tuvo un aumento de 0.01% mensual, por arriba de la tasa nacional de -0.11%, y se ubicó en el lugar 10 a nivel nacional.

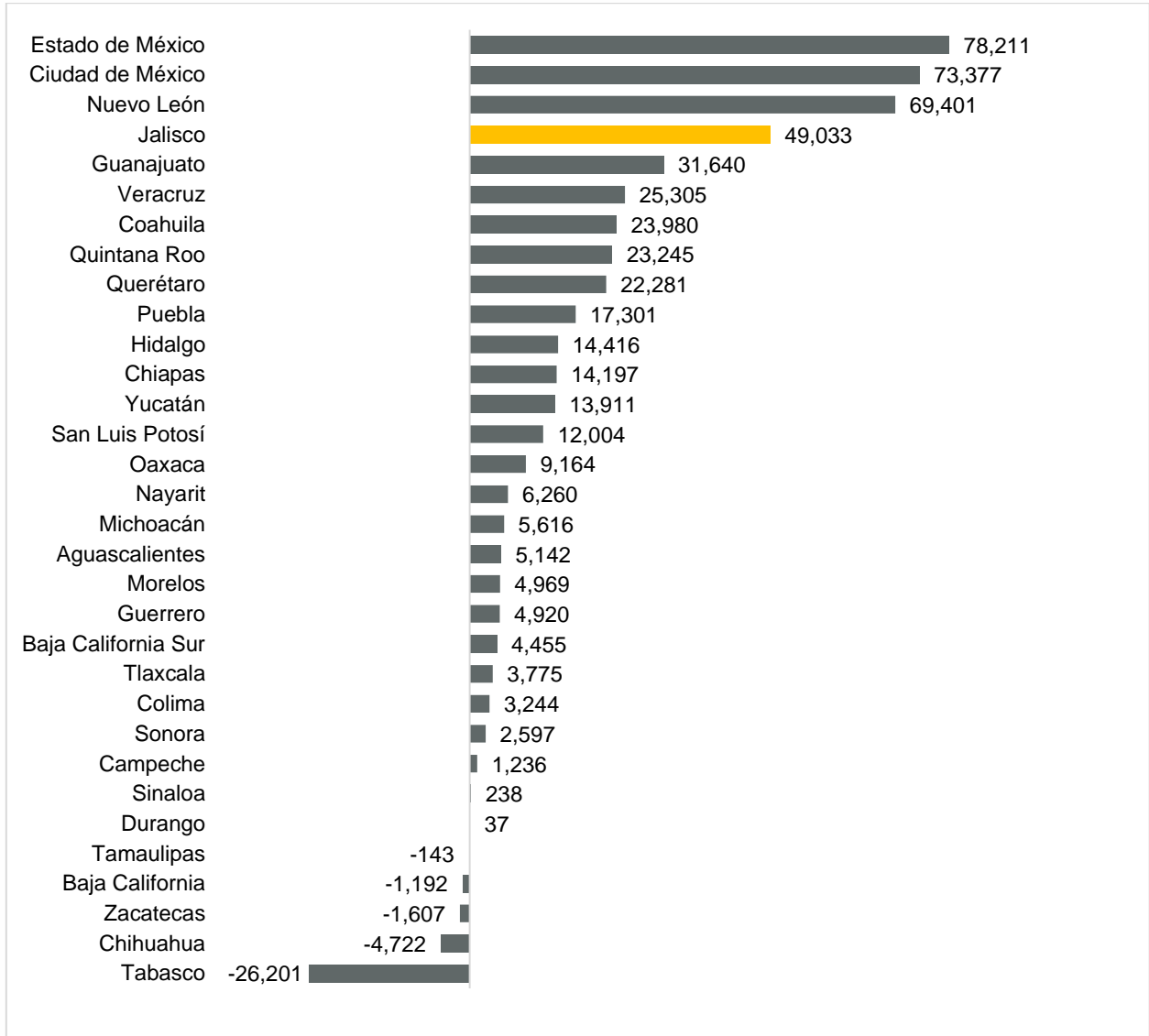
**Variación porcentual mensual de empleos generados por entidad federativa, mayo 2024**



Fuente: IIEG con información del IMSS. Nota: La información presentada es con base en delegaciones del IMSS que publica en su plataforma, la cual difiere para algunos estados con la que posteriormente envía al IIEG por entidad federativa. Para Baja California, Baja California Sur, Coahuila, Colima, Guanajuato, Michoacán, Nuevo León, Oaxaca, Sonora, Tamaulipas y Veracruz, las cifras por delegación y entidad tienen pequeñas diferencias debido a que las cifras por delegación contienen trabajadores de otras entidades, ya que una clínica que se encuentre en el límite estatal registra y atiende a comunidades de entidades colindantes. Estas diferencias se corrigen cuando el IMSS envía la base de datos por entidad federativa al IIEG días después de liberar la cifra por delegación en su cubo interactivo.

En la variación absoluta anual de mayo, la entidad se coloca en el lugar 4 a nivel nacional con 49,033 puestos de trabajo. En primer lugar se encuentra el Estado de México con 78,211. Por otro lado, Tabasco tiene el último lugar con -26,201 trabajadores.

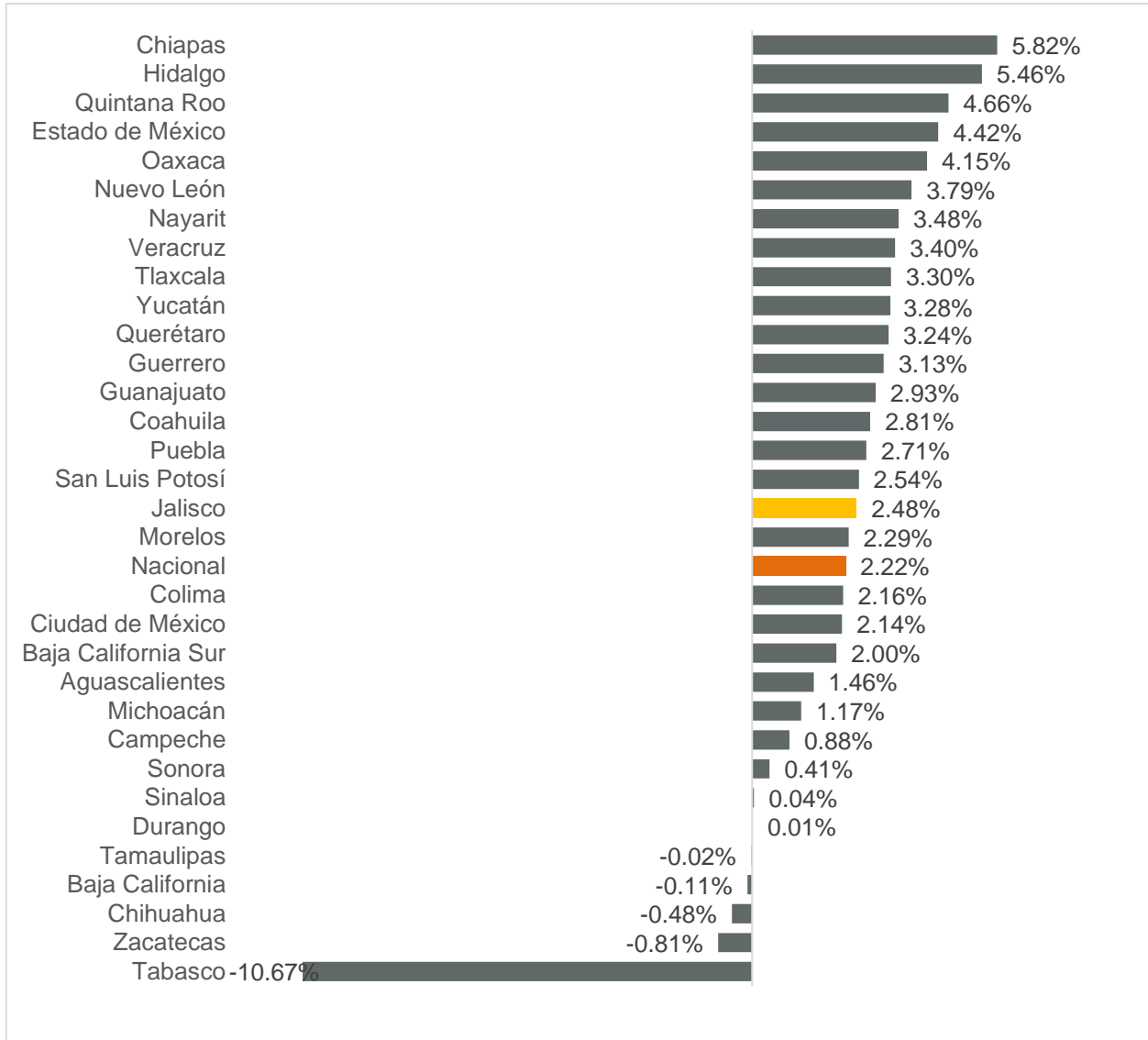
**Variación absoluta anual de empleo formal, mayo 2024**



Fuente: IIEG con información del IMSS. Nota: La información presentada es con base en delegaciones del IMSS que publica en su plataforma, la cual difiere para algunos estados con la que posteriormente envía al IIEG por entidad federativa. Para Baja California, Baja California Sur, Coahuila, Colima, Guanajuato, Michoacán, Nuevo León, Oaxaca, Sonora, Tamaulipas y Veracruz, las cifras por delegación y entidad tienen pequeñas diferencias debido a que las cifras por delegación contienen trabajadores de otras entidades, ya que una clínica que se encuentre en el límite estatal registra y atiende a comunidades de entidades colindantes. Estas diferencias se corrigen cuando el IMSS envía la base de datos por entidad federativa al IIEG días después de liberar la cifra por delegación en su cubo interactivo.

Con relación a la variación porcentual anual de mayo de 2023 a mayo de 2024, Jalisco se ubicó en la posición 17 con 2.48%, por arriba de la variación nacional que fue de 2.22%. En ese mes solo 27 entidades registraron una variación anual positiva. En contraste, Tabasco presentó la tasa anual más baja de -10.67%.

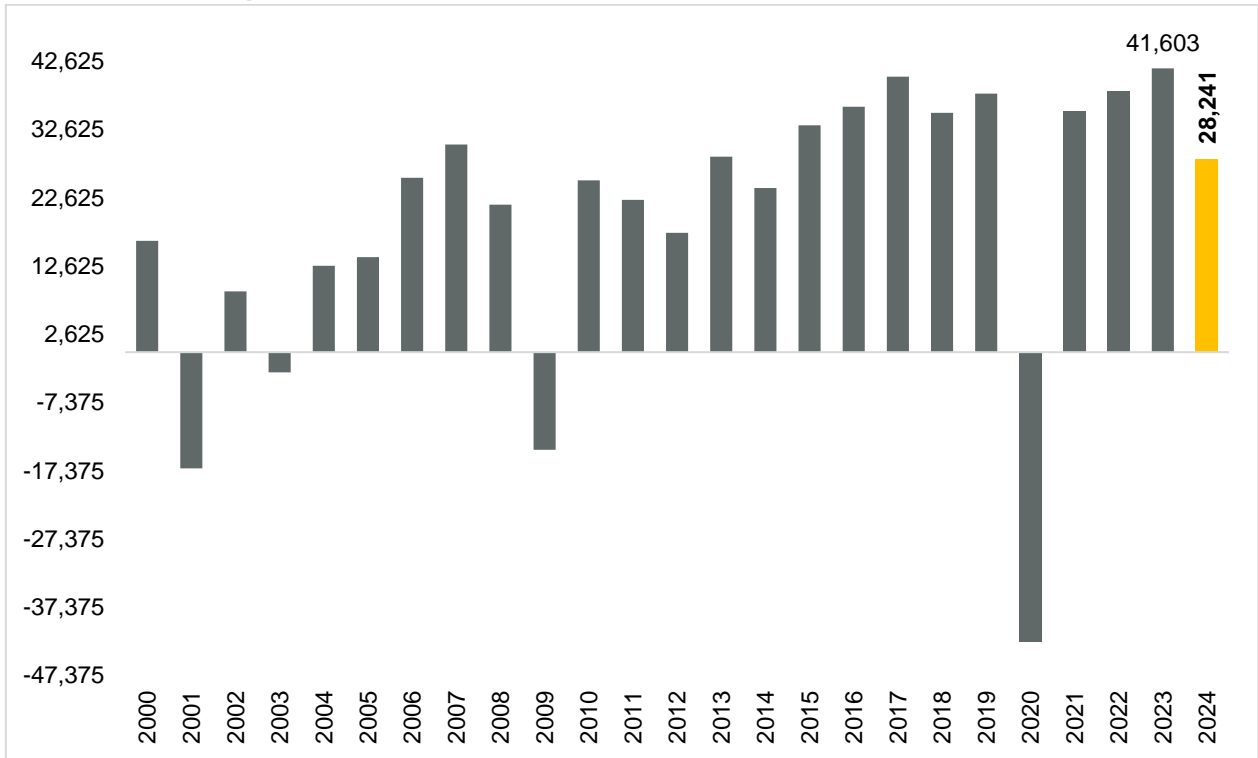
**Variación porcentual anual de empleo formal, mayo 2024**



Fuente: IIEG con información del IMSS. Nota: La información presentada es con base en delegaciones del IMSS que publica en su plataforma, la cual difiere para algunos estados con la que posteriormente envía al IIEG por entidad federativa. Para Baja California, Baja California Sur, Coahuila, Colima, Guanajuato, Michoacán, Nuevo León, Oaxaca, Sonora, Tamaulipas y Veracruz, las cifras por delegación y entidad tienen pequeñas diferencias debido a que las cifras por delegación contienen trabajadores de otras entidades, ya que una clínica que se encuentre en el límite estatal registra y atiende a comunidades de entidades colindantes. Estas diferencias se corrigen cuando el IMSS envía la base de datos por entidad federativa al IIEG días después de liberar la cifra por delegación en su cubo interactivo.

En el acumulado de 2024, Jalisco registra un aumento de 28,241 empleos lo que representa una variación de 1.42% con respecto al cierre de 2023. La cifra más alta se presentó en el acumulado de 2023, cuando se registraron 41,603 empleos nuevos. Cabe señalar que, con respecto al mismo periodo del año anterior, se observó una menor generación de empleos, al pasar de 41,603 en el acumulado de 2023 a 28,241 en el mismo periodo de 2024.

**Empleos nuevos formales en Jalisco, acumulados 2000 - 2024**

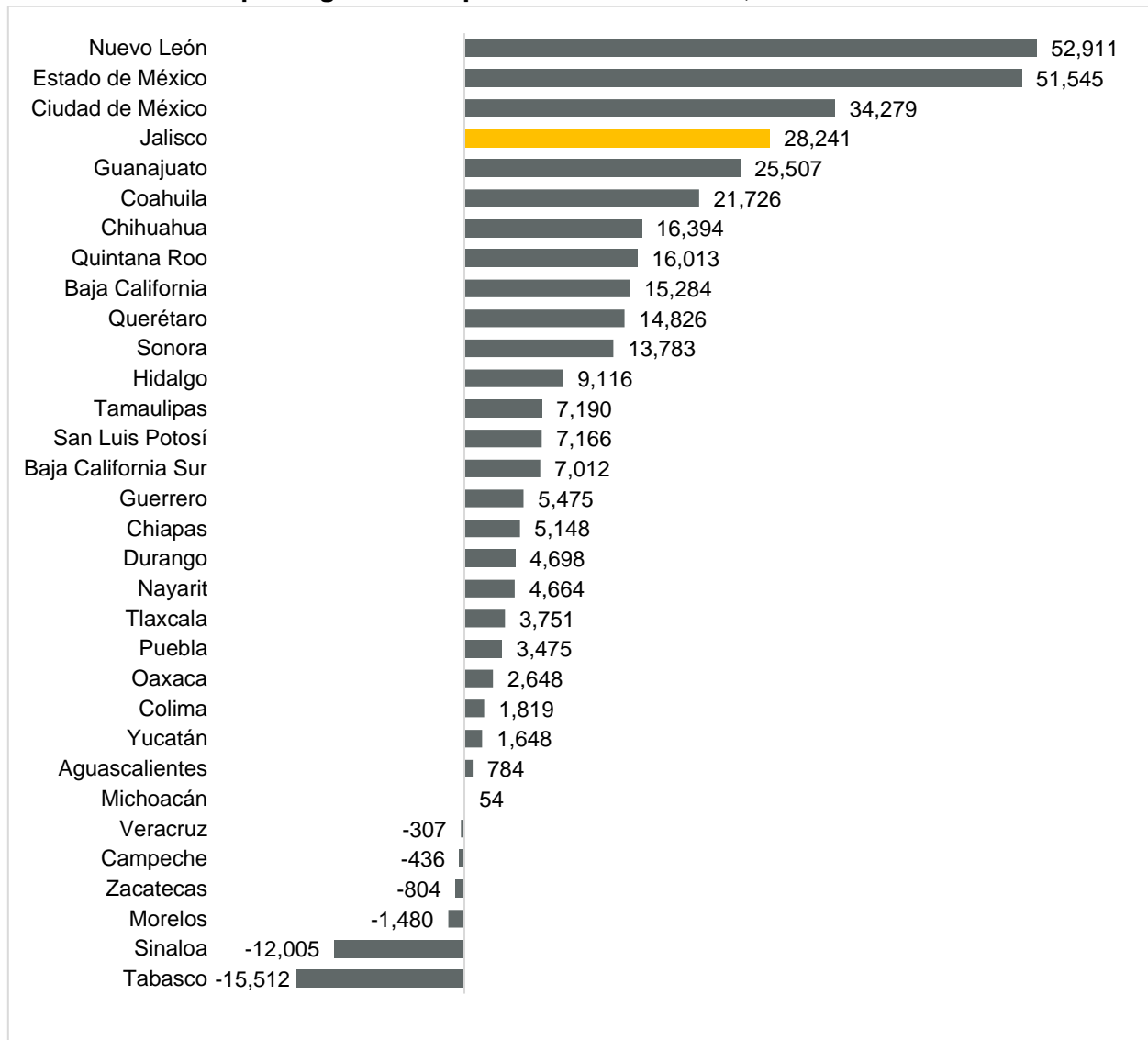


Fuente: IIEG con información del IMSS



Jalisco se posicionó en el lugar 4 a nivel nacional en el número de empleos formales acumulados en lo que va del año, con un aumento de 28,241 empleos. A nivel nacional, el acumulado es de 324,613 trabajadores, una variación porcentual de 1.47%. Por otro lado, Nuevo León ha generado 52,911 empleos, siendo el primer lugar, en contraste, Tabasco registra una pérdida acumulada de empleos nuevos de -15,512 siendo el último lugar.

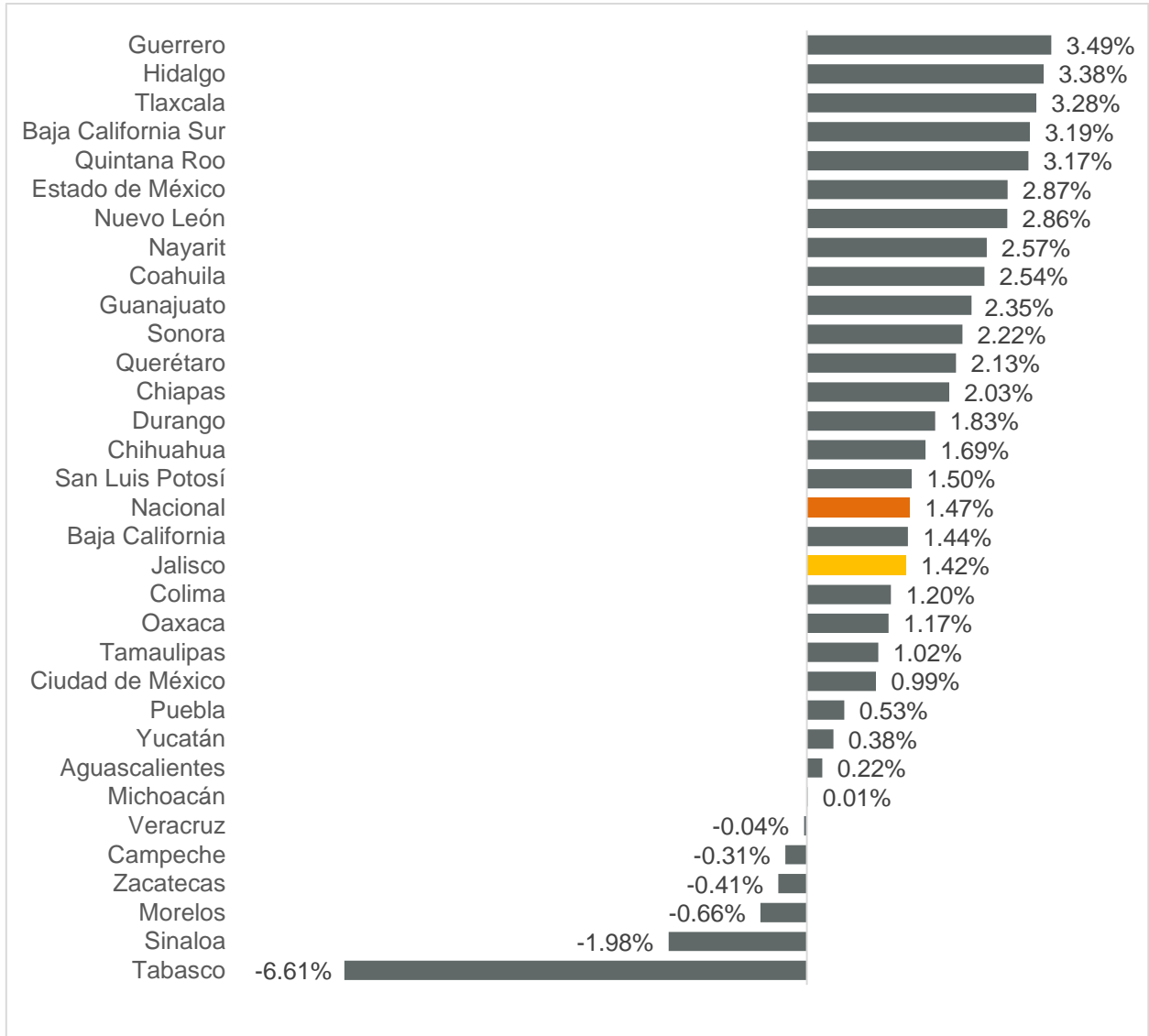
### Empleos generados por entidad federativa, acumulado 2024



Fuente: IIEG con información del IMSS. Nota: La información presentada es con base en delegaciones del IMSS que publica en su plataforma, la cual difiere para algunos estados con la que posteriormente envía al IIEG por entidad federativa. Para Baja California, Baja California Sur, Coahuila, Colima, Guanajuato, Michoacán, Nuevo León, Oaxaca, Sonora, Tamaulipas y Veracruz, las cifras por delegación y entidad tienen pequeñas diferencias debido a que las cifras por delegación contienen trabajadores de otras entidades, ya que una clínica que se encuentre en el límite estatal registra y atiende a comunidades de entidades colindantes. Estas diferencias se corrigen cuando el IMSS envía la base de datos por entidad federativa al IIEG días después de liberar la cifra por delegación en su cubo interactivo.

Con relación a la variación porcentual acumulada de 2024, Jalisco se ubica en la posición 18 con una variación de 1.42%, por debajo de la variación nacional que fue de 1.47%. Mientras que, Guerrero es la entidad con la mayor variación acumulada positiva al registrar 3.49%. En contraste, Tabasco presentó la menor variación en el empleo formal en lo que va del año con -6.61%.

**Variación porcentual por entidad federativa, acumulado 2024**



Fuente: IIEG con información del IMSS. Nota: La información presentada es con base en delegaciones del IMSS que publica en su plataforma, la cual difiere para algunos estados con la que posteriormente envía al IIEG por entidad federativa. Para Baja California, Baja California Sur, Coahuila, Colima, Guanajuato, Michoacán, Nuevo León, Oaxaca, Sonora, Tamaulipas y Veracruz, las cifras por delegación y entidad tienen pequeñas diferencias debido a que las cifras por delegación contienen trabajadores de otras entidades, ya que una clínica que se encuentre en el límite estatal registra y atiende a comunidades de entidades colindantes. Estas diferencias se corrigen cuando el IMSS envía la base de datos por entidad federativa al IIEG días después de liberar la cifra por delegación en su cubo interactivo.