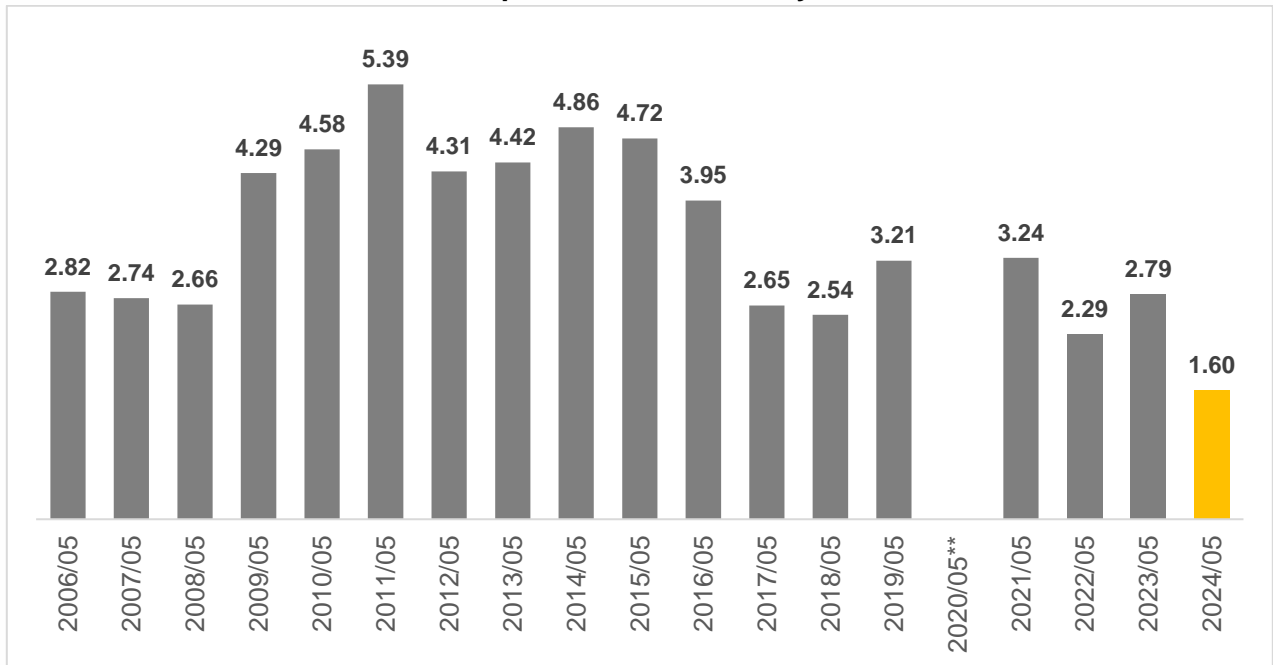


Tasa de desocupación en Jalisco en mayo de 2024

De acuerdo con las cifras reportadas por el INEGI, la tasa de desocupación en Jalisco en mayo de 2024 se ubicó en 1.60%, tasa menor a la observada en el mes anterior de 2.23%, así como a la del mismo mes del año anterior de 2.79%. La cifra de 2024 es la más baja para un mayo desde 2006.

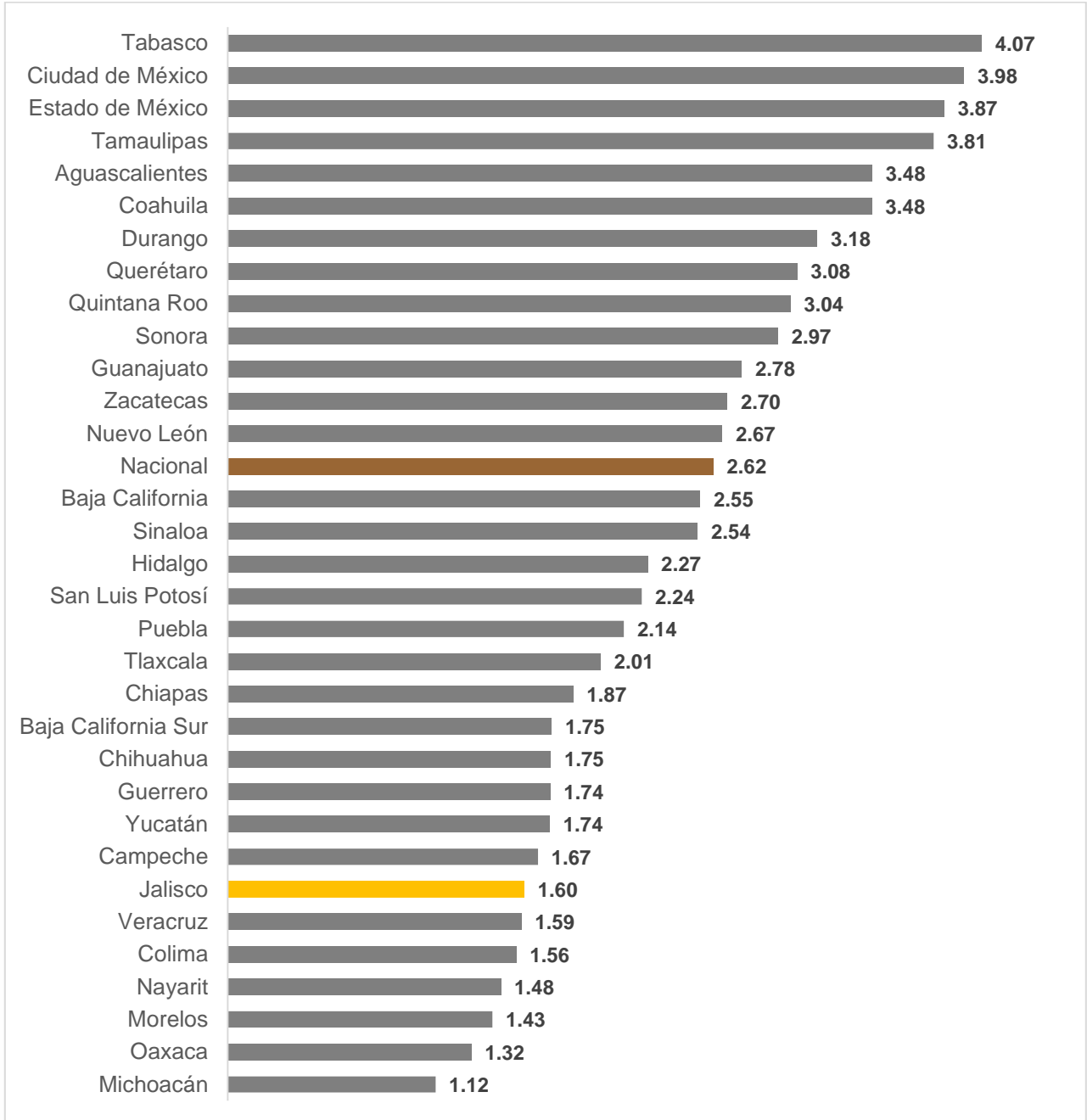
Tasa de desocupación en Jalisco mayo, 2006-2024



Fuente: IIEG con información mensual de la ENOE y la ENOEN (Nueva Edición) del INEGI. Nota: ** Sin información ya que debido al cierre de actividades no se realizó levantamiento de encuestas cara a cara por parte del INEGI para poder obtener las estadísticas por entidad federativa.

La tasa de desocupación de Jalisco de 1.60% es inferior a la registrada a nivel nacional de 2.62%. El indicador para Jalisco es inferior a la de otras entidades federativas como Tabasco (4.07%) que ocupa el primer lugar con la tasa más alta del país, Ciudad de México (3.98%) y Estado de México (3.87%). Jalisco se ubicó en la séptima posición a nivel nacional de tasas de desocupación más bajas. Los estados con menor tasa de desocupación fueron Michoacán (1.12%) y Oaxaca (1.32%).

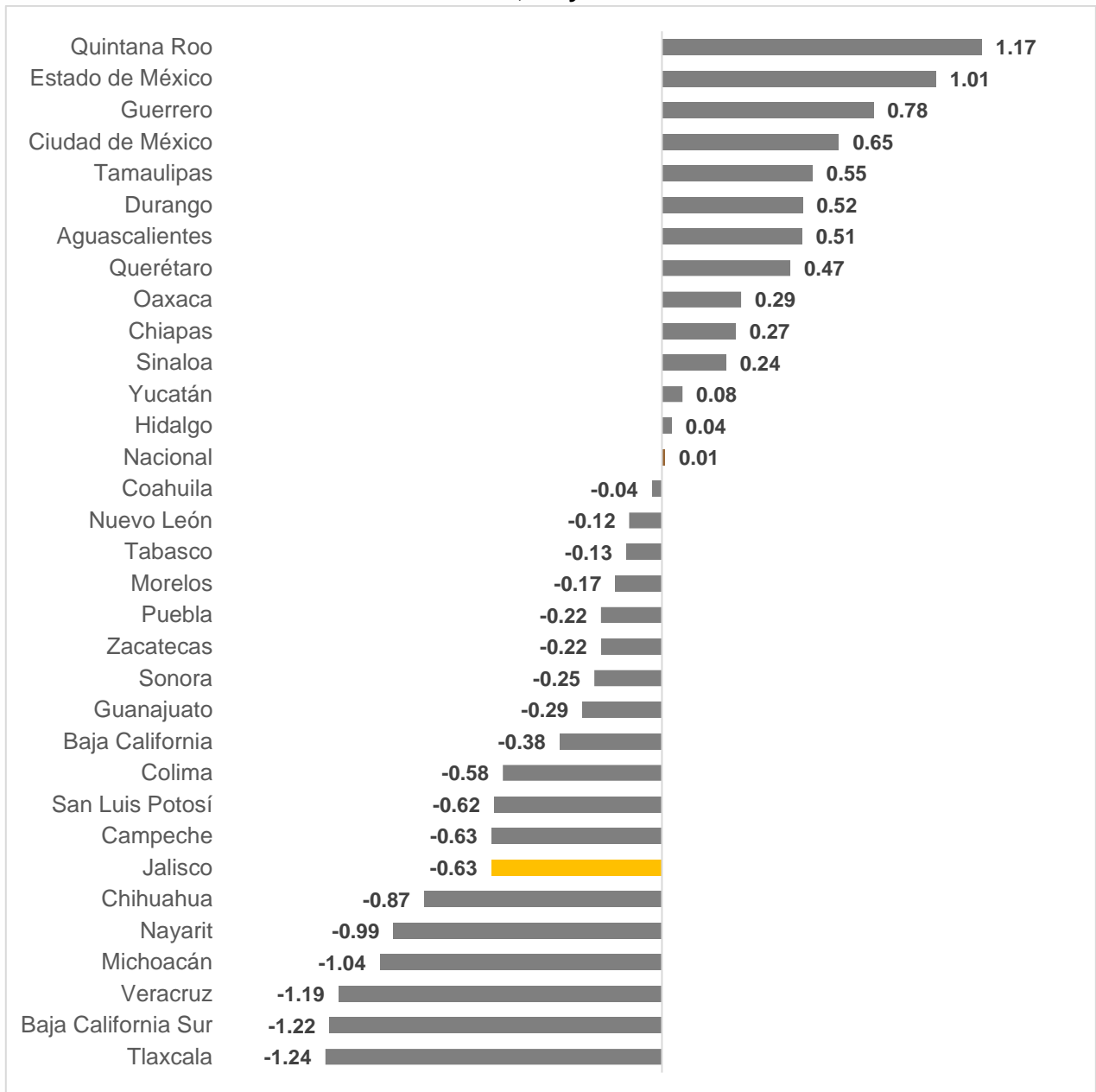
Tasa de desocupación mensual por entidad federativa, mayo de 2024



Fuente: IIEG con información de la ENOEN (Nueva Edición) del INEGI

Jalisco tuvo una disminución en la tasa de desocupación en mayo de 2024 con respecto al mes inmediato anterior de -0.63 puntos porcentuales. A nivel nacional, la tasa de desocupación reportó un aumento mensual de 0.01 puntos porcentuales. Las entidades que presentaron mayores aumentos en la tasa de desocupación fueron Quintana Roo (1.17 puntos porcentuales), Estado de México (1.01 puntos) y Guerrero (0.78 puntos), mientras que las entidades que tuvieron una mayor disminución en la tasa de desocupación fueron Tlaxcala (-1.24 puntos porcentuales), Baja California Sur (-1.22 puntos) y Veracruz con (-1.19 puntos porcentuales).

Variación mensual en puntos porcentuales de la tasa de desocupación por entidad federativa, mayo de 2024



Fuente: IIEG con información de la ENOEN (Nueva Edición) del INEGI.