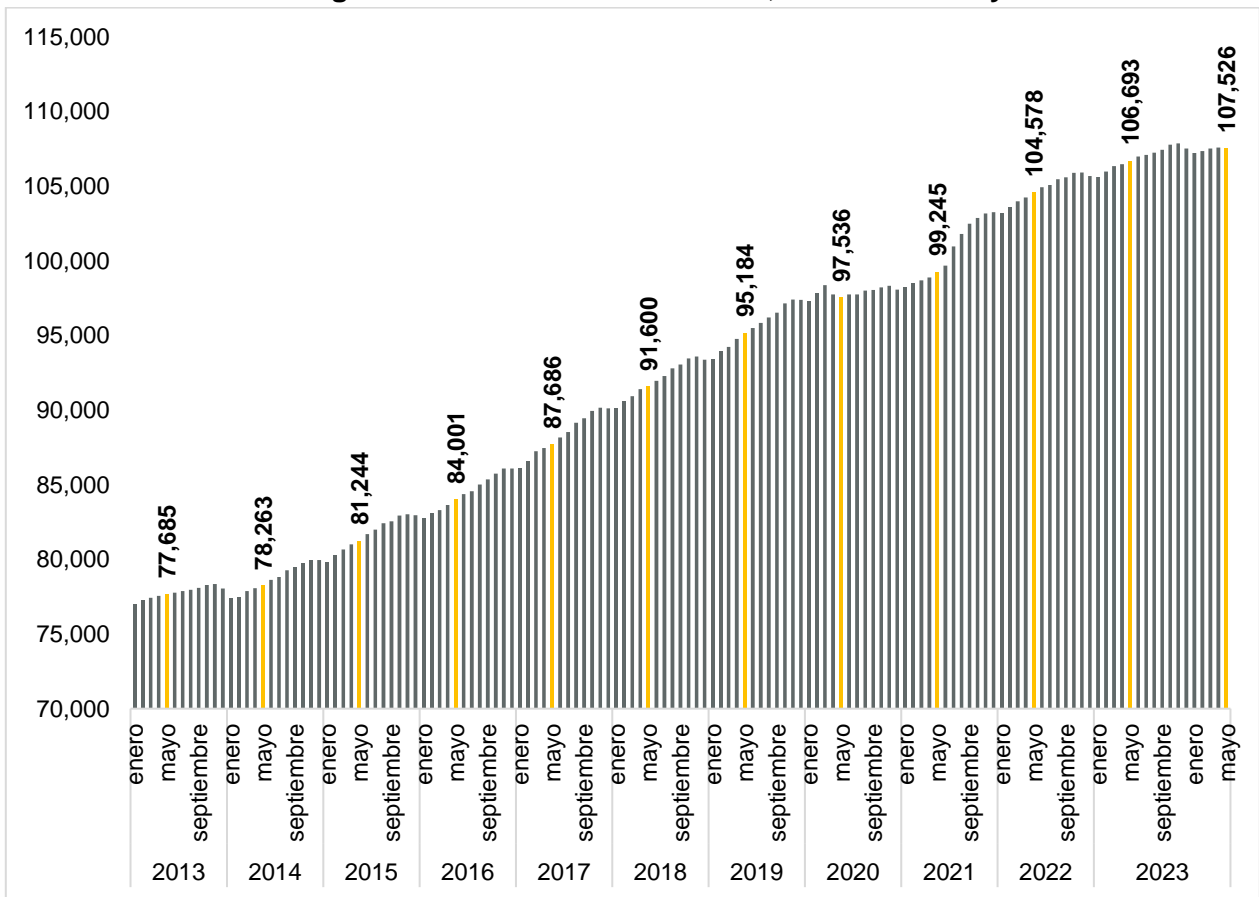


Patrones registrados en mayo 2024 ante el IMSS

En mayo 2024, en Jalisco se tenían registrados en el IMSS a 107,526 patrones, lo que implica que 62 patrones se dieron de baja con respecto al mes anterior, representando una variación mensual de -0.06%. Respecto al mismo mes del año anterior, la entidad acumula 833 nuevas fuentes de trabajo, una variación anual de 0.78%.

A nivel nacional están registrados 1,072,800 patrones totales, en contraste con el mes anterior que fue de 1,073,796 patrones, que implica una disminución de 996 fuentes de trabajo lo que representa una tasa mensual de -0.09% y una tasa anual de 0.22%.

Patrones registrados en el IMSS en Jalisco, enero 2013-mayo 2024



Fuente: IIEG con información del IMSS.

En mayo de 2024, solo tres sectores generaron nuevos patrones. La industria eléctrica y captación de agua potable tuvo un incremento de 4 patrones, lo que representa un aumento de 1.93% respecto al mes anterior. Las industrias extractivas obtuvieron 2 patrones adicionales y variación mensual de 1.65%. Mientras que, el sector servicios presentó un aumento de 9 patrones, es decir, 0.03% en comparación con el mes anterior.

En contraste con estos sectores, la agricultura, ganadería, silvicultura y pesca mostró una caída de 19 patrones y una tasa mensual de -0.47%. El sector comercio reportó una reducción de 8 patrones y una variación mensual de -0.02%. La industria de la construcción obtuvo una disminución de 31 patrones, esto es, -0.22% en comparación con el mes pasado. La industria de la transformación presentó una caída de 15 patrones y una tasa mensual de -0.09%. Finalmente, transportes y comunicaciones presentaron una pérdida de 4 patrones, es decir, 0.06% menos que el mes pasado.

Patrones registrados en el IMSS en Jalisco por división económica, abril y mayo de 2024

División económica	2024		Variación mensual	
	Abril	Mayo	Absoluta	%
Agricultura, Ganadería, Silvicultura, Pesca y Caza	4,032	4,013	-19	-0.47%
Comercio	32,089	32,081	-8	-0.02%
Construcción	13,960	13,929	-31	-0.22%
Ind. Elec. y Captación de Agua Potable	207	211	4	1.93%
Industria de Transformación	16,072	16,057	-15	-0.09%
Industrias Extractivas	121	123	2	1.65%
Servicios	34,776	34,785	9	0.03%
Transportes y Comunicaciones	6,331	6,327	-4	-0.06%
Total	107,588	107,526	-62	-0.06%

Fuente: IIEG con datos del IMSS.

De enero a mayo del 2024 se han generado 4 registros patronales. Por sector, cinco de ocho sectores han observado nuevos registros de patrones. La industria de la construcción obtuvo un aumento de 114 patrones, es decir, 0.83% más en comparación con el cierre de 2023. La industria eléctrica y captación de agua potable generó 3 patrones adicionales y un incremento de 1.44% respecto al cierre de 2023. Las industrias extractivas obtuvieron un patrón más y variación acumulada de 0.82%. El sector servicios tuvo un aumento de 96 patrones y de 0.28% en comparación con el cierre de 2023. Transportes y comunicaciones presentaron 6 patrones adicionales y un aumento de 0.09% respecto al cierre de 2023.

En contraste, la agricultura, ganadería, silvicultura y pesca mostró una caída de 50 patrones y una tasa acumulada de -1.23%. El sector comercio reportó una reducción de 123 patrones y una variación acumulada de -0.38%. Finalmente, la industria de la transformación presentó una caída de 43 patrones y una tasa acumulada de -0.27%.

Patrones registrados en el IMSS en Jalisco por división económica, cierre 2023 vs mayo 2024

División económica	2023	2024	Variación acumulada	
	Diciembre	Mayo	Absoluta	%
Agricultura, Ganadería, Silvicultura, Pesca y Caza	4,063	4,013	-50	-1.23%
Comercio	32,204	32,081	-123	-0.38%
Construcción	13,815	13,929	114	0.83%
Ind. Elec. y Captación de Agua Potable	208	211	3	1.44%
Industria de Transformación	16,100	16,057	-43	-0.27%
Industrias Extractivas	122	123	1	0.82%
Servicios	34,689	34,785	96	0.28%
Transportes y Comunicaciones	6,321	6,327	6	0.09%
Total	107,522	107,526	4	0.00%

Fuente: IIEG con datos del IMSS.

En el comparativo anual de mayo, se generaron 833 patrones nuevos con una tasa anual de 0.78%. En este periodo, todos los sectores han observado registros positivos. La agricultura, ganadería, silvicultura y pesca mostró un aumento de 14 patrones y una tasa anual de 0.35%. El sector comercio reportó un incremento de 28 patrones y una variación anual de 0.09%. La industria de la construcción obtuvo un aumento de 297 patrones y de 2.18%. La industria eléctrica y captación de agua potable generó 3 patrones más y un incremento anual de 1.44%.

Por su parte, la industria de la transformación presentó un aumento de 52 patrones y una tasa anual de 0.32%. Las industrias extractivas obtuvieron 5 patrones más y variación anual de 4.24%. El sector servicios tuvo un aumento de 366 patrones y de 1.06% en comparación con el año anterior. Finalmente, transportes y comunicaciones presentaron un incremento de 68 patrones, es decir, 1.09% más que el año pasado.

Patrones registrados en el IMSS en Jalisco por división económica, mayo 2023-2024

División económica	2023	2024	Variación anual	
	Mayo	Mayo	Absoluta	%
Agricultura, Ganadería, Silvicultura, Pesca y Caza	3,999	4,013	14	0.35%
Comercio	32,053	32,081	28	0.09%
Construcción	13,632	13,929	297	2.18%
Ind. Elec. y Captación de Agua Potable	208	211	3	1.44%
Industria de Transformación	16,005	16,057	52	0.32%
Industrias Extractivas	118	123	5	4.24%
Servicios	34,419	34,785	366	1.06%
Transportes y Comunicaciones	6,259	6,327	68	1.09%
Total	106,693	107,526	833	0.78%

Fuente: IIEG con datos del IMSS.

En mayo de 2024, dos rangos de tamaño presentaron aumentos en el número de patrones. El rango de patrones con un puesto de trabajo reportó un crecimiento de 144 patrones y una tasa mensual de 0.53%. Los patrones con más de 1,000 puestos de trabajo tuvieron un aumento de 4 patrones y de 2.31% en comparación con el mes anterior.

En contraste, el grupo de patrones con 2 y hasta 5 puestos de trabajo mostró una reducción de 112 patrones y una variación mensual de -0.27%. Los patrones con 6 y hasta 50 puestos de trabajo tuvieron una disminución de 53 patrones y una caída mensual de 0.16%. El rango de patrones con 51 y hasta 250 puestos de trabajo obtuvo una pérdida de 32 patrones y una reducción de 0.73% respecto al mes anterior.

Por su parte, el grupo de patrones con 251 y hasta 500 puestos de trabajo presentó una pérdida de un patrón y una tasa mensual de -0.17%. Finalmente, los patrones con 501 y hasta 1,000 puestos de trabajo tuvieron una reducción de 12 patrones y variación mensual de -4.21%.

Patrones registrados en el IMSS en Jalisco por tamaño, abril y mayo de 2024

Tamaño	2024		Variación mensual	
	Abril	Mayo	Absoluta	%
Patrones con un puesto de trabajo (PT)	27,033	27,177	144	0.53%
Patrones con 2 y hasta 5 PT	41,882	41,770	-112	-0.27%
Patrones con 6 y hasta 50 PT	33,250	33,197	-53	-0.16%
Patrones con 51 y hasta 250 PT	4,361	4,329	-32	-0.73%
Patrones con 251 y hasta 500 PT	604	603	-1	-0.17%
Patrones con 501 y hasta 1,000 PT	285	273	-12	-4.21%
Patrones con más de 1,000 PT	173	177	4	2.31%
Total	107,588	107,526	-62	-0.06%

Fuente: IIEG con datos del IMSS.

En el comparativo anual de los patrones registrados ante el IMSS en mayo de 2024, cinco rangos de tamaño presentaron aumentos en sus registros. El rango de patrones con un puesto de trabajo reportó un aumento de 373 patrones y una tasa anual de 1.39%. Los patrones con 6 y hasta 50 puestos de trabajo generaron 447 patrones y tuvieron un aumento de 1.36%. El rango de patrones con 51 y hasta 250 puestos de trabajo obtuvo un incremento de 123 patrones y de 2.92%. El grupo de patrones con 251 y hasta 500 puestos de trabajo presentó un aumento de 38 patrones y una tasa anual de 6.73%. Los patrones con más de 1,000 puestos de trabajo generaron 12 patrones adicionales, es decir, 7.27% en comparación con el año anterior.

En contraste, el grupo de patrones con 2 y hasta 5 puestos de trabajo mostró una caída de 149 patrones y una variación anual de -0.36%. Finalmente, los patrones con 501 y hasta 1,000 puestos de trabajo presentaron una reducción de 11 patrones y variación anual de -3.87%.

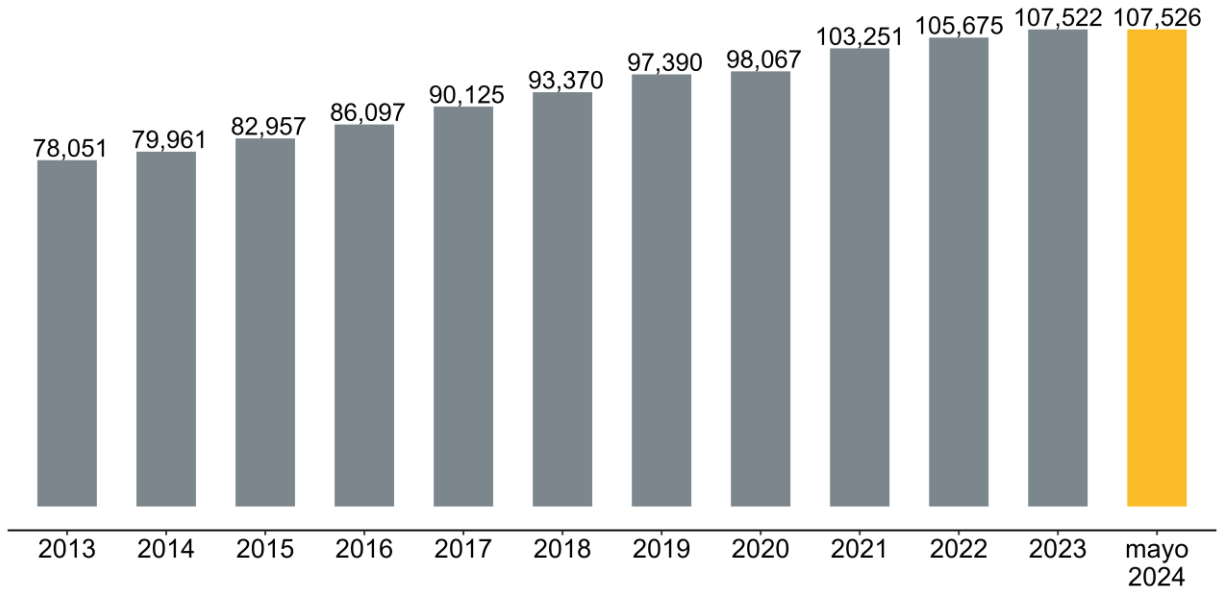
Patrones registrados en el IMSS en Jalisco por tamaño, mayo 2023-2024

División económica	2023	2024	Variación anual	
	Mayo	Mayo	Absoluta	%
Patrones con un puesto de trabajo (PT)	26,804	27,177	373	1.39%
Patrones con 2 y hasta 5 PT	41,919	41,770	-149	-0.36%
Patrones con 6 y hasta 50 PT	32,750	33,197	447	1.36%
Patrones con 51 y hasta 250 PT	4,206	4,329	123	2.92%
Patrones con 251 y hasta 500 PT	565	603	38	6.73%
Patrones con 501 y hasta 1,000 PT	284	273	-11	-3.87%
Patrones con más de 1,000 PT	165	177	12	7.27%
Total	106,693	107,526	833	0.78%

Fuente: IIEG con datos del IMSS.

En mayo de 2024 se registraron en Jalisco 107,526 patrones, lo que representó un aumento en comparación con el cierre de 2023 cuando se contabilizaron 107,522 patrones. Estas cifras implican que existen en este mes 4 registros patronales más en la entidad con respecto al cierre de 2023.

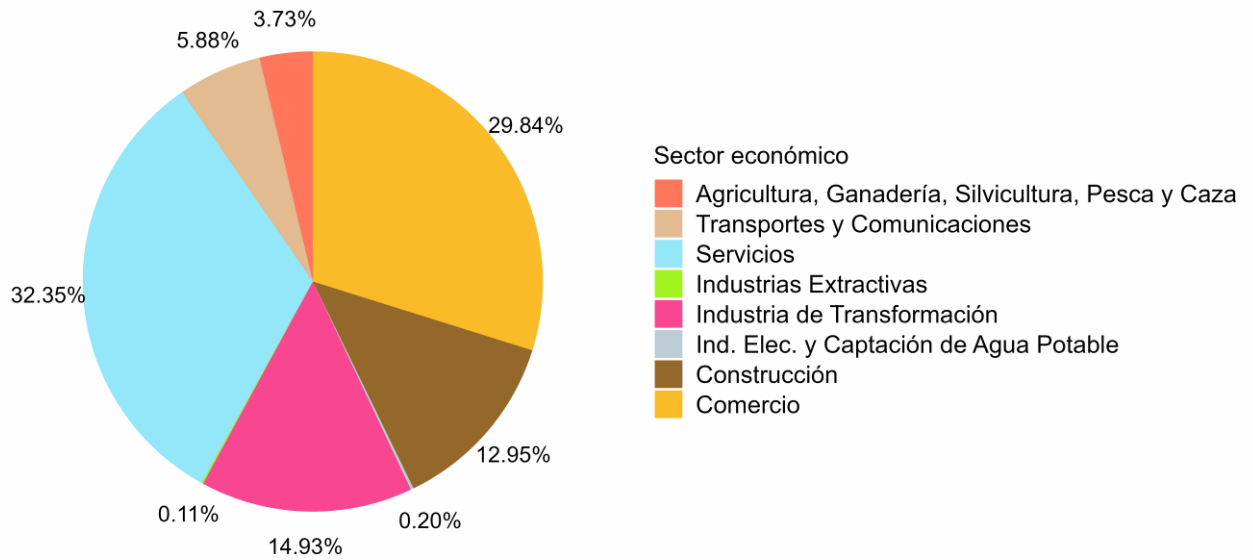
Patrones registrados en el IMSS en Jalisco, cierre 2013-2023 y mayo 2024



Fuente: IIEG con datos del IMSS.

En la distribución porcentual de patrones registrados por sector de actividad económica en mayo de 2024, se observa que el sector servicios concentra la mayor proporción de patrones con 32.35%, seguido por el sector comercio con 29.84% y la industria de transformación con 14.93%.

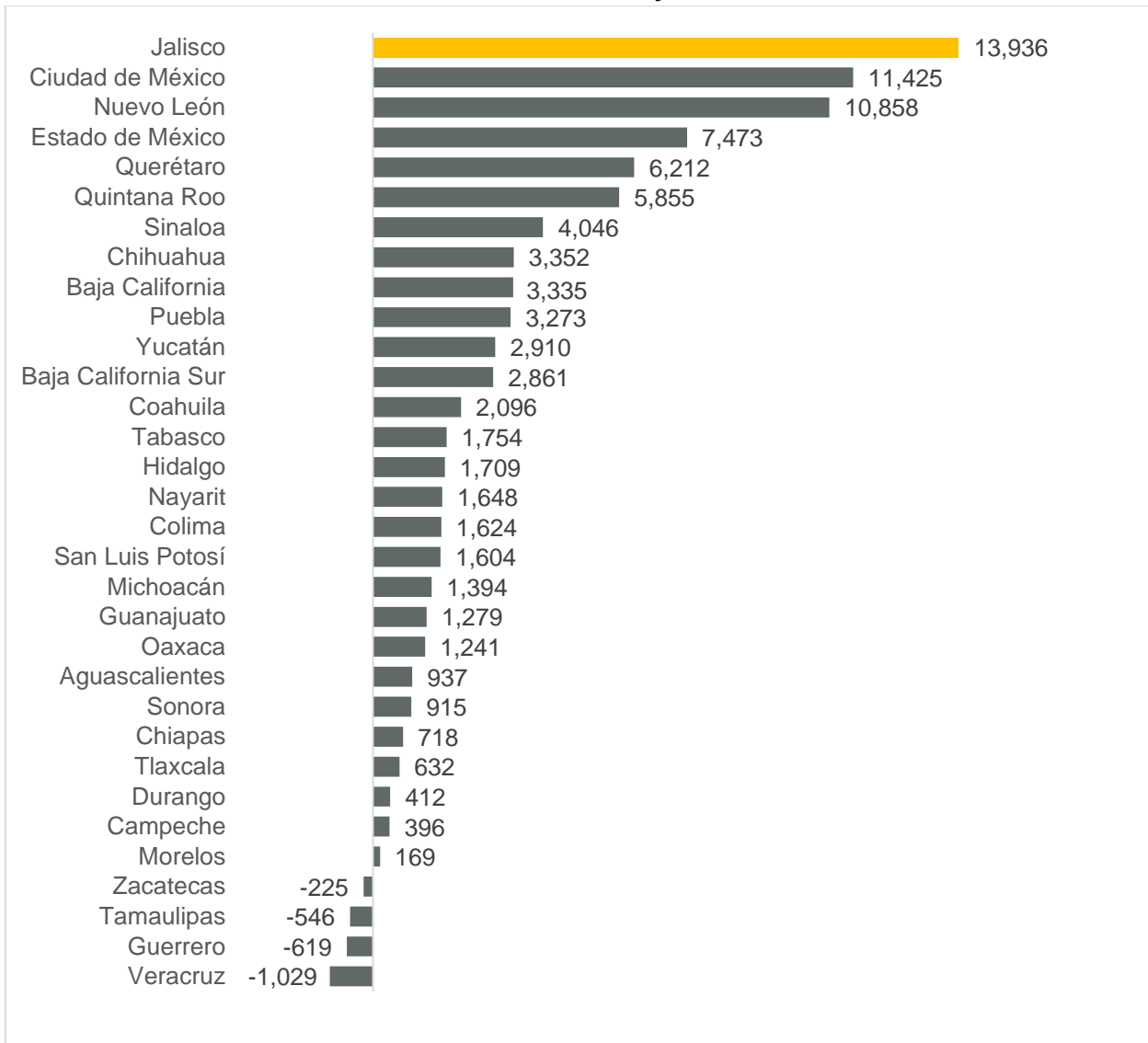
Patrones de Jalisco registrados en el IMSS, por división económica, mayo 2024



Fuente: IIEG con datos del IMSS.

En el acumulado de la administración estatal, Jalisco se ubica en la primera posición respecto a la generación de nuevos registros patronales, con un total de 13,936 en lo que va del sexenio. En el segundo lugar está la Ciudad de México con 11,425 fuentes de trabajo nuevas, mientras que, en el tercer lugar está Nuevo León con 10,858 fuentes de empleo. Por otro lado, Veracruz está en último lugar con una caída de 1,029 patrones en dicho periodo.

Patrones nuevos registrados ante el IMSS, por delegación estatal, acumulado sexenio diciembre 2018-mayo 2024

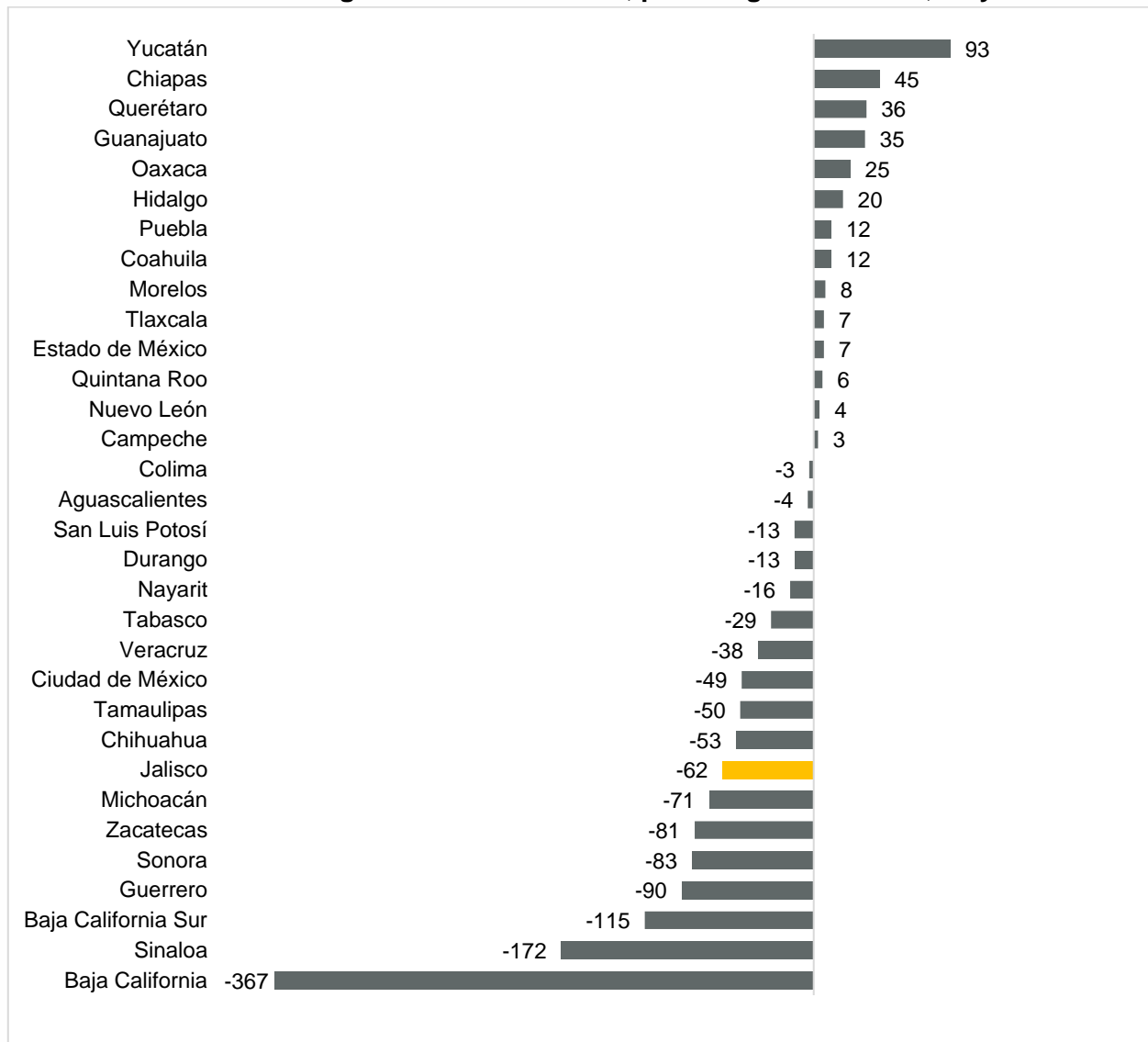


Fuente: IIEG con información del IMSS.

Nota: La información presentada es con base en la información por delegaciones del IMSS que publica en su plataforma, la cual difiere por entidad federativa.

En el mes de mayo de 2024, Jalisco disminuyó en 62 patrones con respecto al mes anterior. Con este resultado Jalisco se ubica en el lugar 25 a nivel nacional con respecto a la variación mensual absoluta de patrones. En primer lugar está Yucatán con 93 fuentes de empleo y en segundo lugar está Chiapas con 45 empleadores. Por otro lado, Baja California tiene el último puesto con -367 registros patronales menos en el mes.

Patrones nuevos registrados ante el IMSS, por delegación estatal, mayo 2024

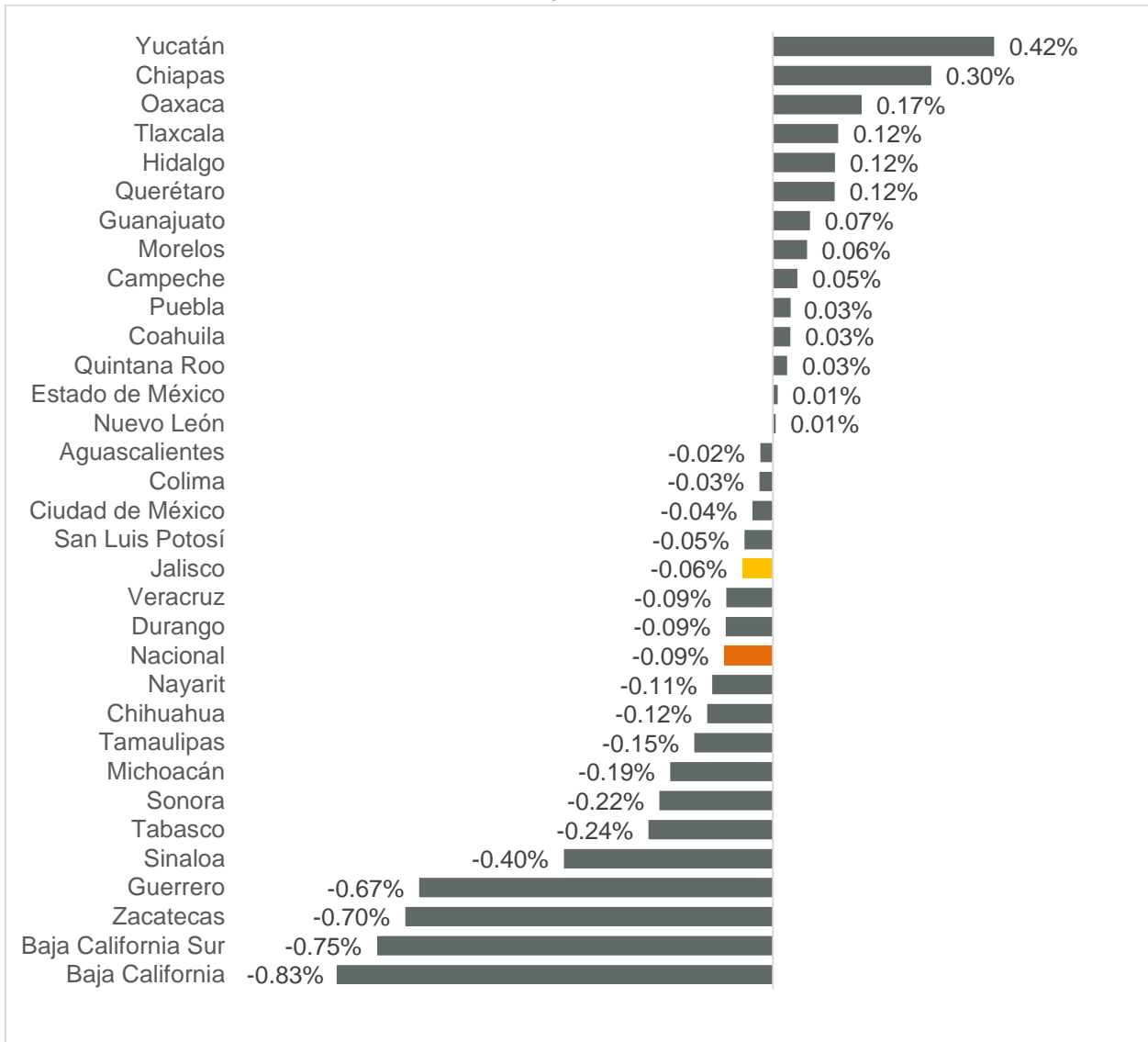


Fuente: IIEG con información del IMSS.

Nota: La información presentada es con base en la información por delegaciones del IMSS que publica en su plataforma, la cual difiere por entidad federativa.

La variación mensual de Jalisco en mayo de 2024 fue de -0.06%, porcentaje superior a la variación nacional de -0.09% por otro lado, la cifra de este mes coloca a Jalisco en el décimo noveno lugar a nivel nacional. En el primer lugar está Yucatán con 0.42% mensual, mientras que Baja California fue la que tuvo una caída porcentual mayor de -0.83%.

Variación mensual de patrones nuevos registrados ante el IMSS, por delegación estatal, mayo 2024

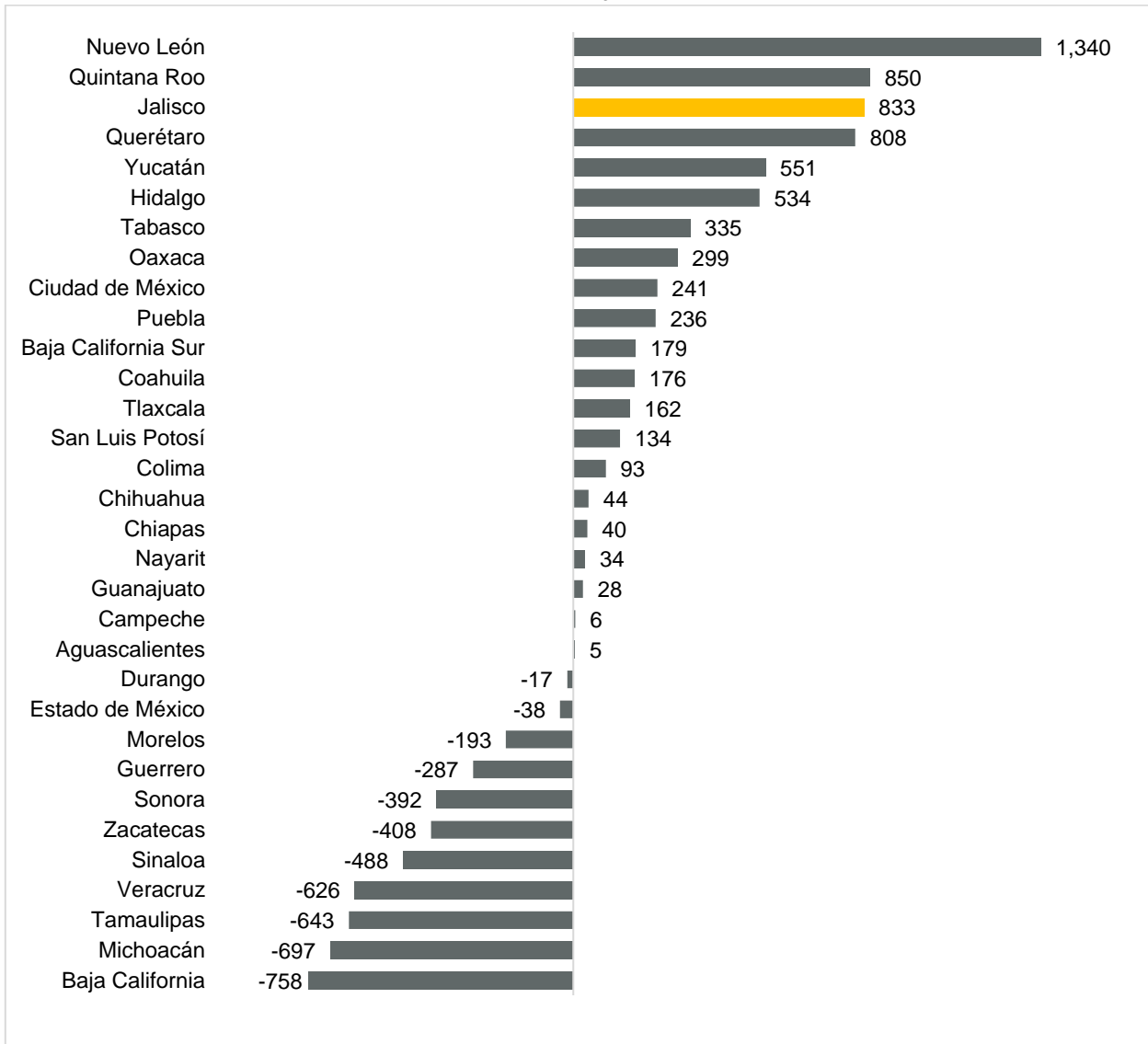


Fuente: IIEG con información del IMSS.

Nota: La información presentada es con base en la información por delegaciones del IMSS que publica en su plataforma, la cual difiere por entidad federativa.

Con relación a la variación absoluta con respecto a mayo del año anterior, Jalisco se ubica en el tercer lugar con 833 nuevos patrones registrados. En el primer lugar está Nuevo León con 1,340 fuentes de empleo nuevas. Por otro lado, Baja California presenta una variación anual de -758 patrones siendo el último lugar a nivel nacional.

Variación anual absoluta de patrones nuevos registrados ante el IMSS, por delegación estatal, mayo 2024

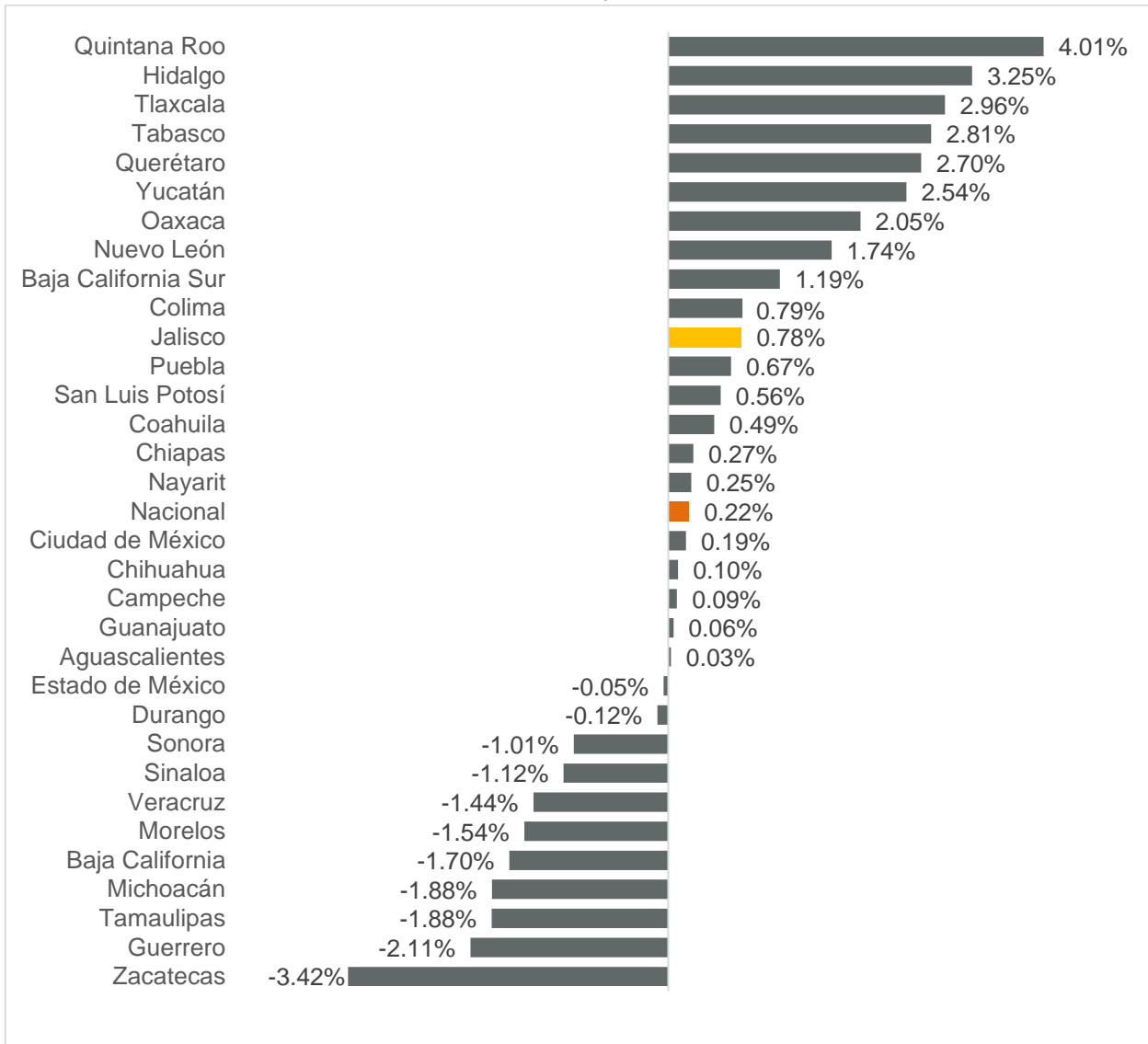


Fuente: IIEG con información del IMSS.

Nota: La información presentada es con base en la información por delegaciones del IMSS que publica en su plataforma, la cual difiere por entidad federativa.

En la variación porcentual anual de mayo 2023 a 2024, Jalisco se encuentra en la décima primera posición con 0.78% quedando por arriba de la nacional de 0.22%. En el primer lugar está Quintana Roo, entidad que crece a una tasa anual de 4.01%, mientras que Zacatecas tiene el último lugar con una variación anual de -3.42%.

Variación porcentual anual de patrones nuevos registrados ante el IMSS, por delegación estatal, mayo 2024

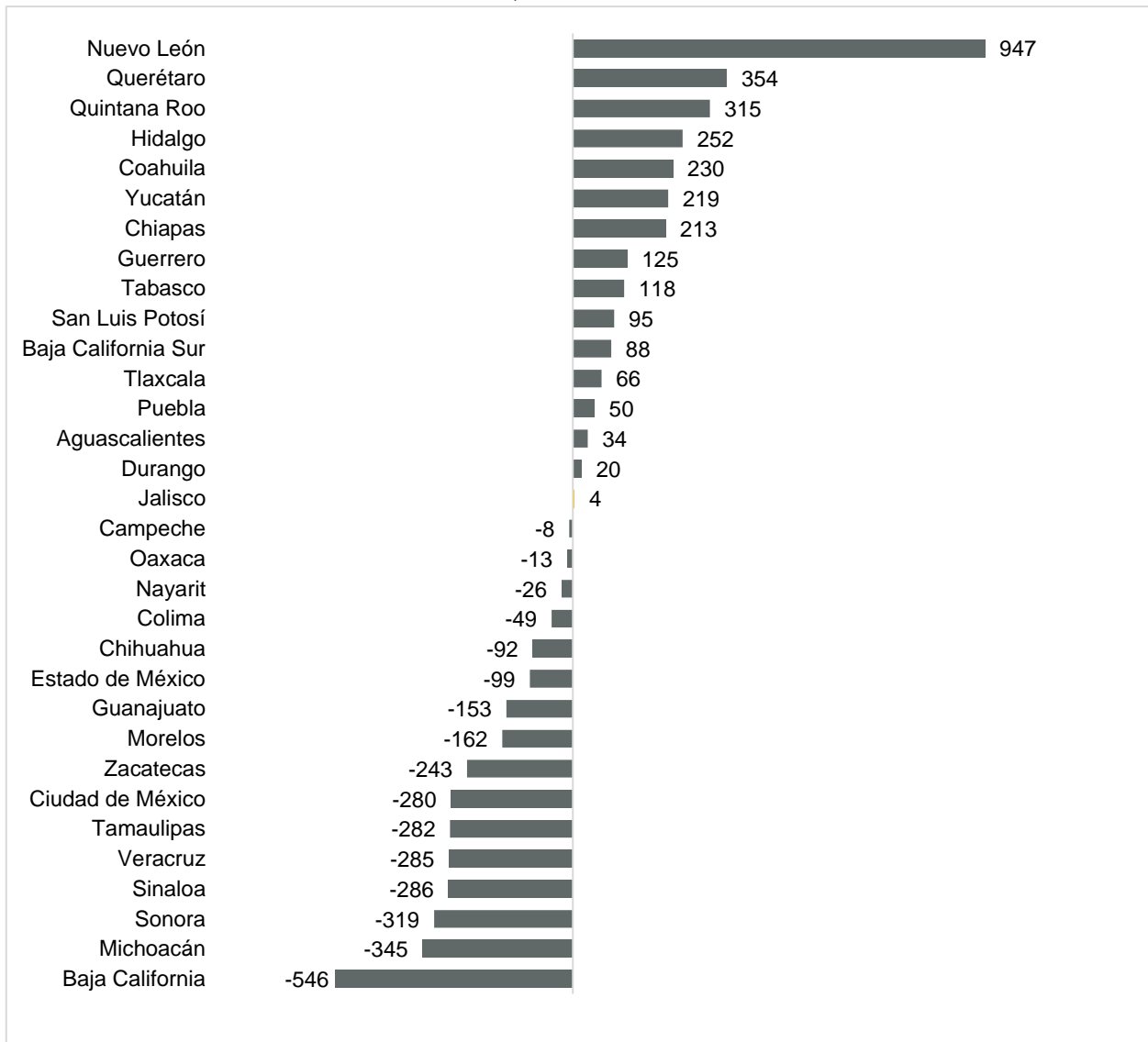


Fuente: IIEG con información del IMSS.

Nota: La información presentada es con base en la información por delegaciones del IMSS que publica en su plataforma, la cual difiere por entidad federativa.

En los primeros cinco meses de 2024, Jalisco registra solo 4 patrones ubicando a la entidad en el lugar 16. En el primer sitio se encuentra Nuevo León con 947 fuentes de empleo, y en segundo lugar está Querétaro con 354. En el último puesto se encuentra Baja California con -546 patrones registrados.

Variación anual absoluta de patrones nuevos registrados ante el IMSS, por delegación estatal, acumulado 2024

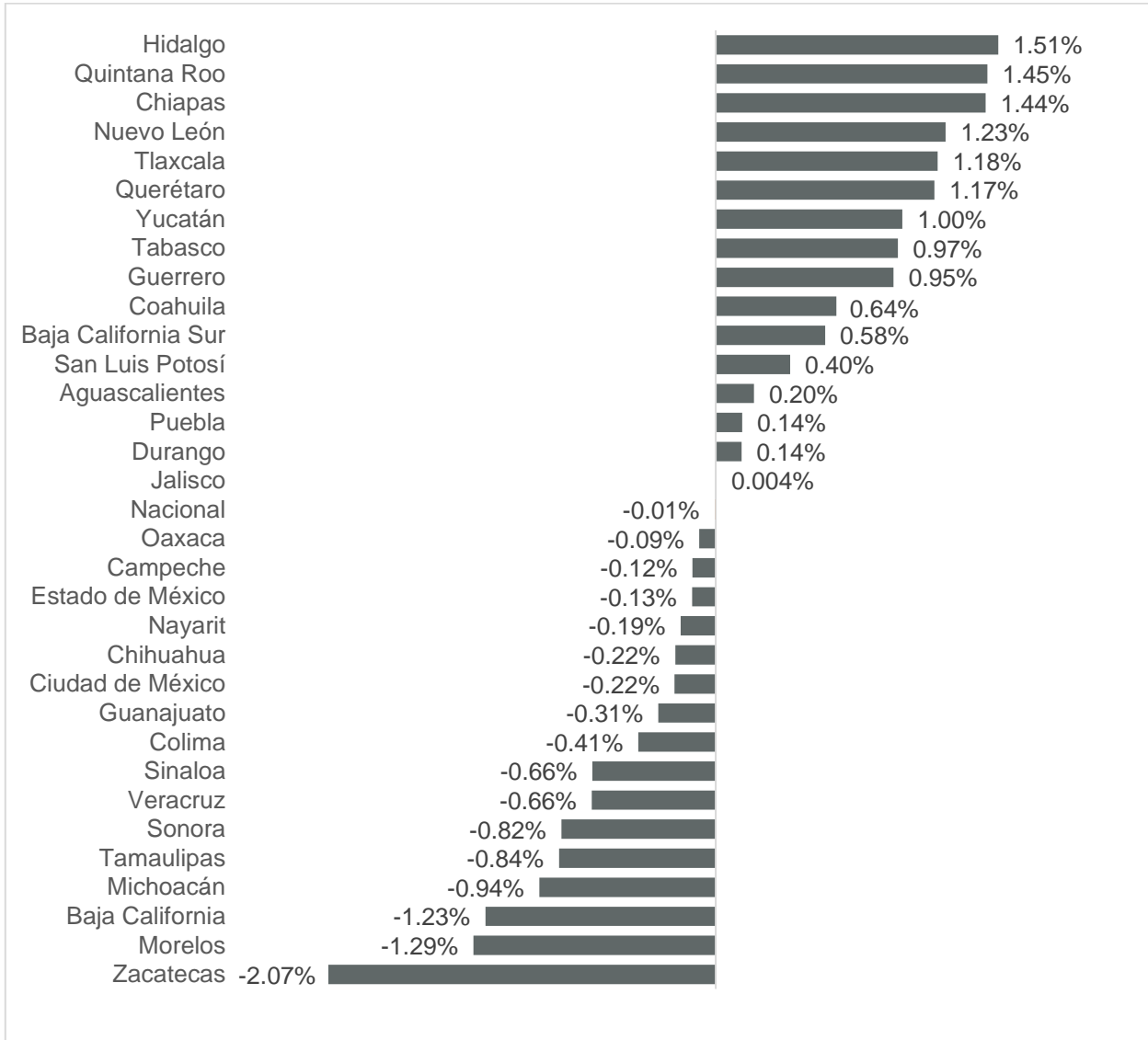


Fuente: IIEG con información del IMSS.

Nota: La información presentada es con base en la información por delegaciones del IMSS que publica en su plataforma, la cual difiere por entidad federativa.

En el acumulado del año, Jalisco tuvo una variación de 0.004% prácticamente se tiene la misma cantidad de patrones que se tenían en diciembre de 2023, con este resultado la entidad de ubica a la entidad en el lugar 16 a nivel nacional quedando por arriba de la variación nacional de -0.01%. En el primer lugar se encuentra Hidalgo con 1.51% en el mismo periodo, mientras que en el segundo lugar está Quintana Roo con 1.45%, por otro lado, Zacatecas tiene el último sitio con -2.07%.

Variación anual porcentual de patrones nuevos registrados ante el IMSS, por delegación estatal, acumulado 2024



Fuente: IIEG con información del IMSS.

Nota: La información presentada es con base en la información por delegaciones del IMSS que publica en su plataforma, la cual difiere por entidad federativa.