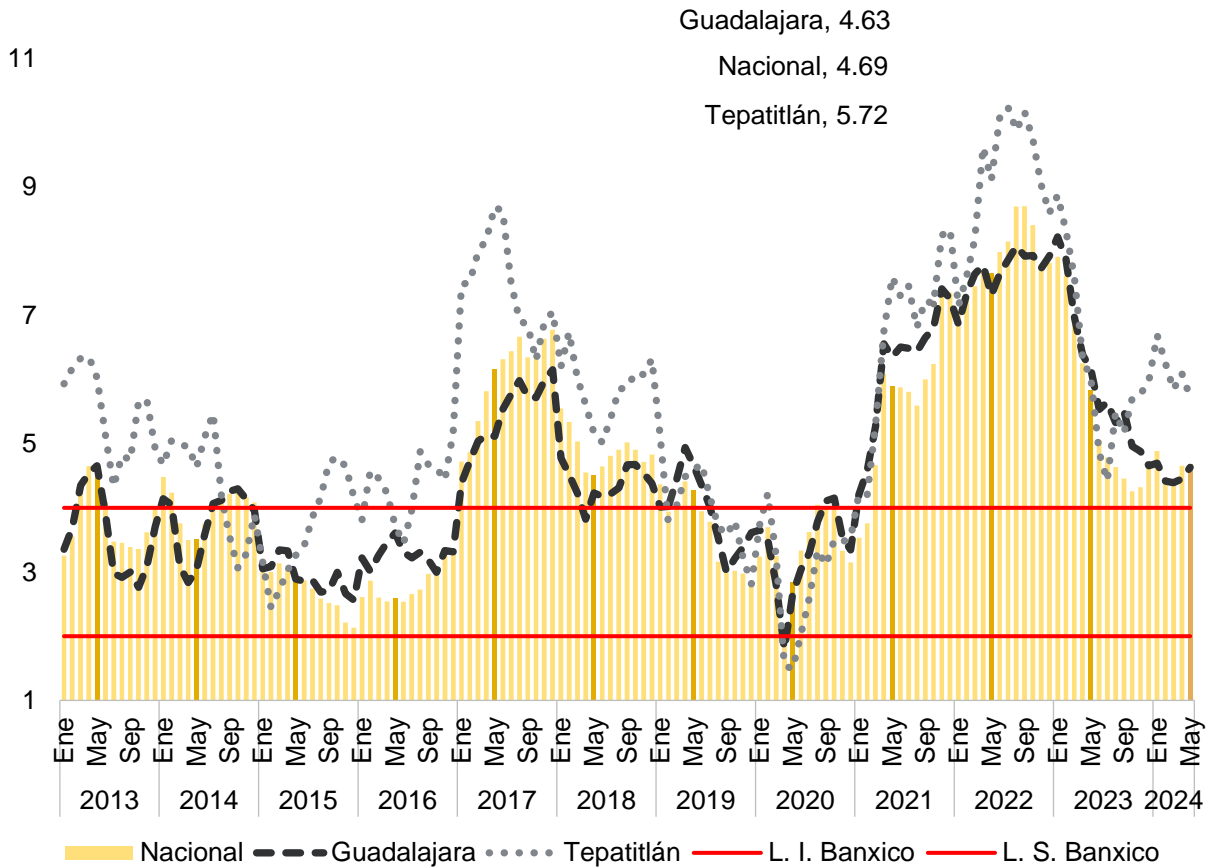


Inflación en Jalisco, Guadalajara y Tepatitlán en mayo 2024

INEGI publica información de la inflación para algunas ciudades seleccionadas y, para el caso de Jalisco, se reporta información de Guadalajara y Tepatitlán.

La inflación nacional de mayo a tasa anual fue de 4.69%, la cual se encuentra fuera del rango de 2.00% y 4.00% establecido por el Banco de México como objetivo inflacionario; la inflación fue mayor a la del mes anterior cuando se registró una tasa anual de 4.65% ligando 39 meses fuera de la banda de control del Banco de México. Guadalajara presenta un incremento en los precios de 4.63% a tasa anual, mayor a la del mes previo de 4.45% sumando tres meses consecutivos siendo menor a la nacional. En el caso de Tepatitlán la inflación anual de mayo fue de 5.72%, porcentaje menor al observado en el mes anterior de 6.09%.

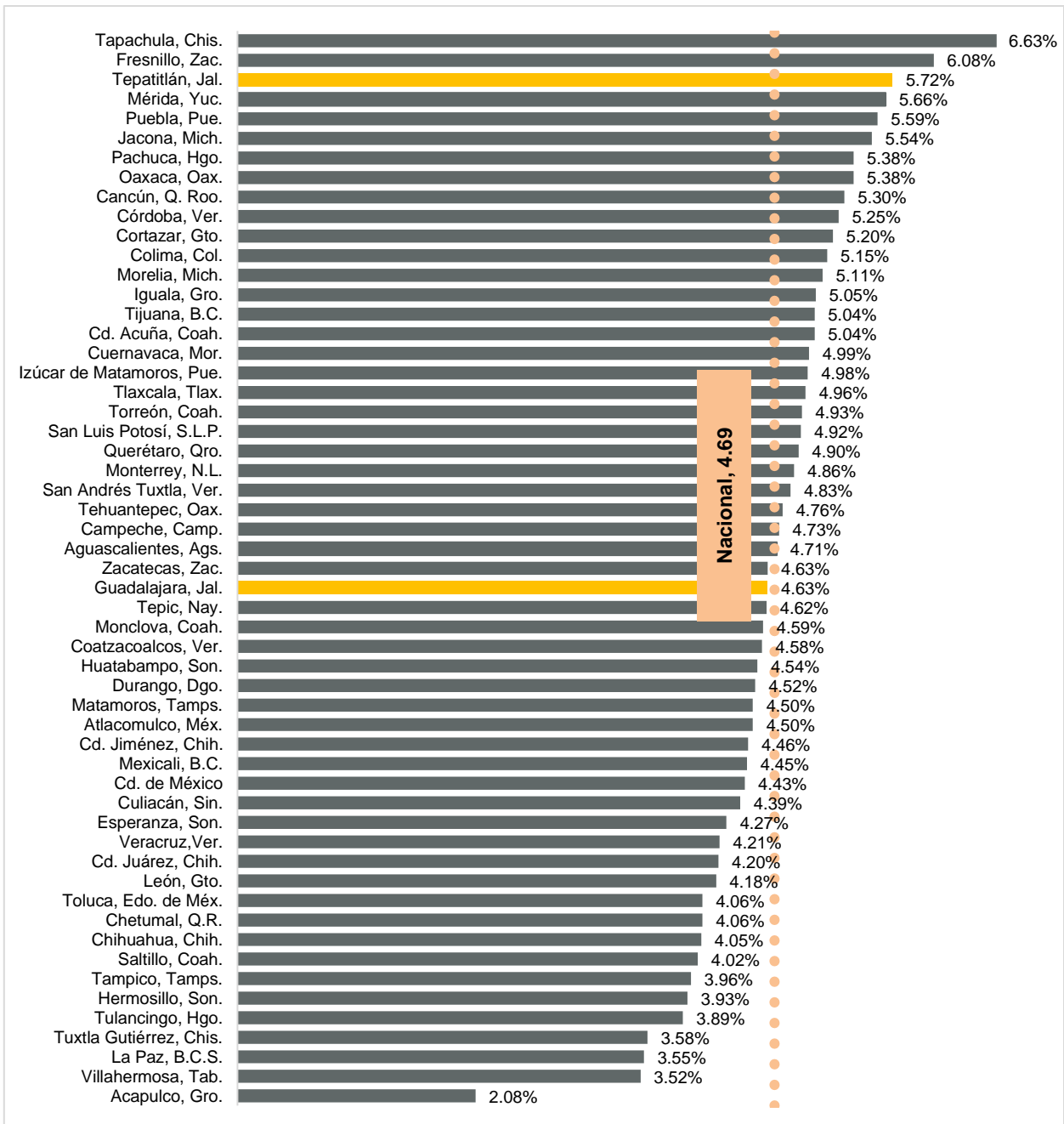
Inflación mensual a tasa anual, enero 2013 - mayo 2024



Fuente: IIEG, con información de INEGI.
 Nota: L. I. = límite inferior, L. S. = límite superior. Si desea conocer más información sobre la inflación en Jalisco, puede consultar la página del [monitoreo de la inflación por producto o servicio](#) así como la inflación por entidad en la sección de [indicadores macroeconómicos del IIEG](#).

Por ciudades, Guadalajara se posicionó en el lugar 29 de 55 ciudades con mayor inflación, mientras que Tepatitlán se ubicó en la tercera posición. La inflación anual más alta la registró Tapachula, Chis. con 6.63%. La inflación más baja se observó en Acapulco, Gro. con 2.08% anual. En este mes 27 ciudades tuvieron una inflación más alta a la nacional.

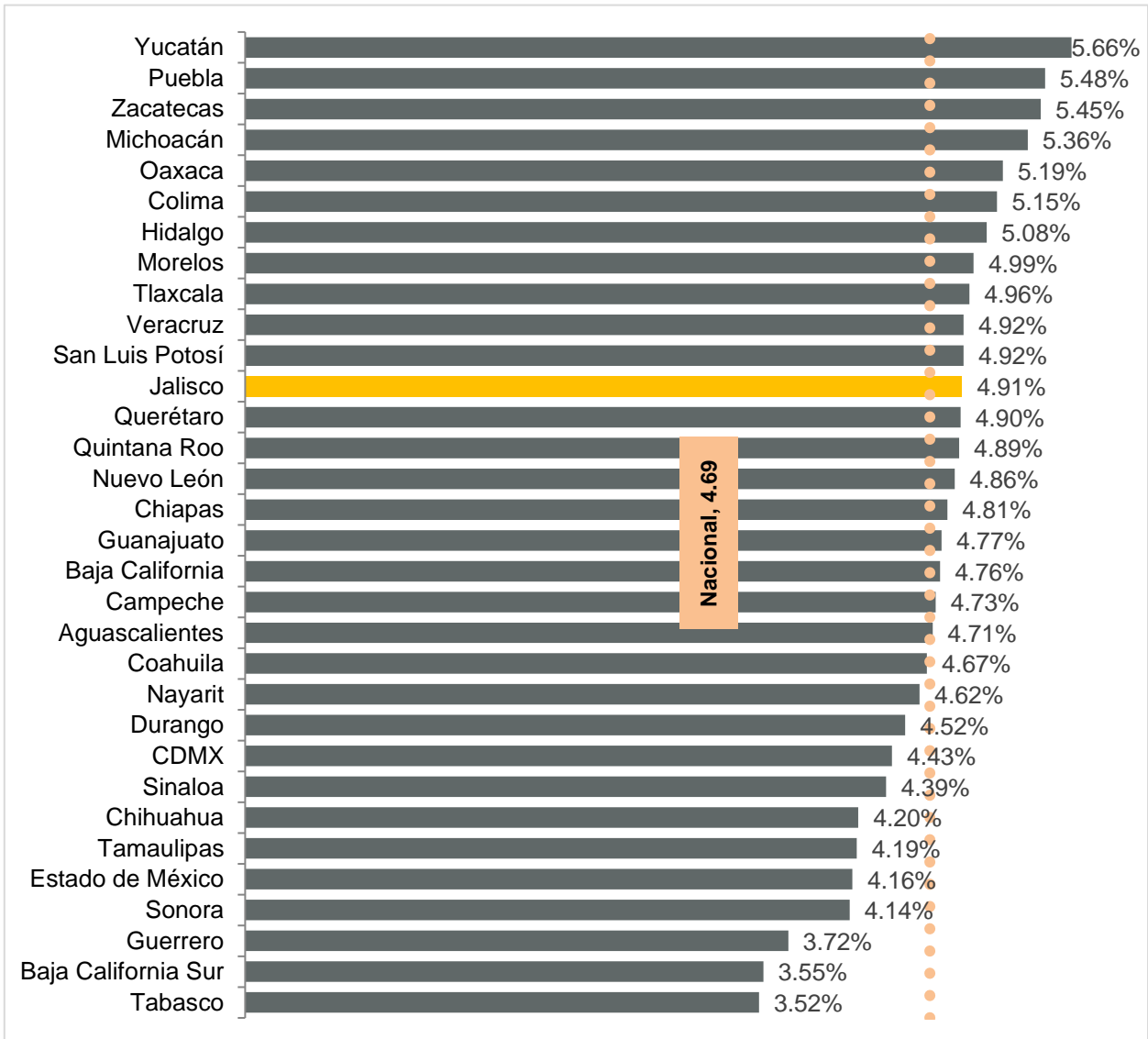
Inflación anual por ciudades, mayo 2024



Fuente: IIEG, con información de INEGI.

En lo que se refiere a la inflación por entidad federativa, Jalisco se encuentra en el decimosegundo lugar de las entidades con mayor incremento en los precios con 4.91% en mayo, la cual es mayor a la del mes anterior de 4.87% además de ser mayor a la nacional de 4.69%. Yucatán fue la entidad que registró el mayor incremento a tasa anual en los precios con 5.66%, mientras que Tabasco es la que presentó la menor variación a tasa anual con 3.52%. Veinte entidades se encuentran por arriba de la inflación nacional.

Inflación mensual a tasa anual por entidad federativa, mayo 2024



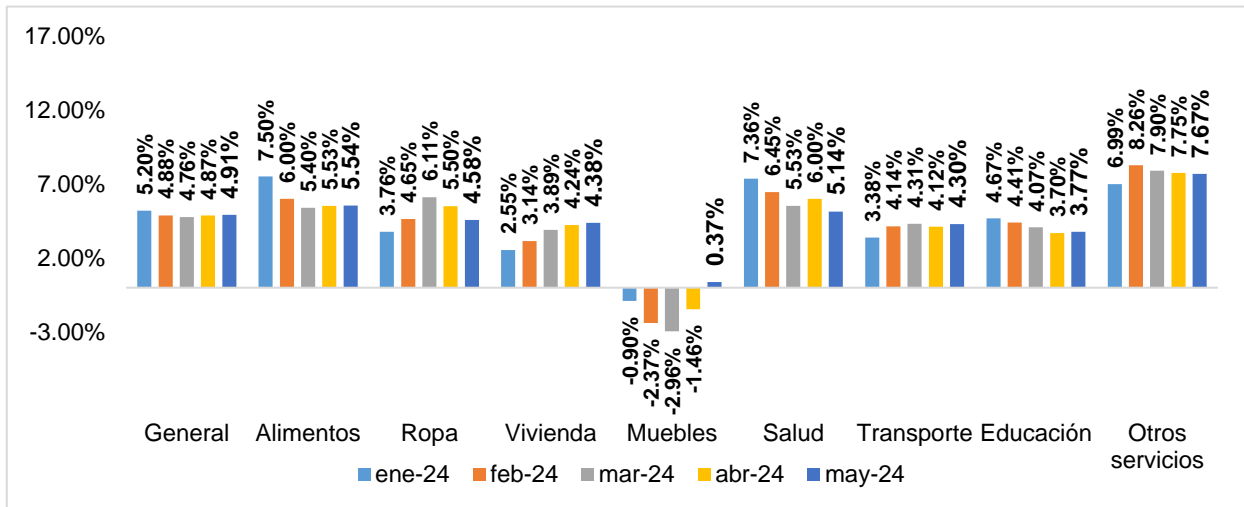
Fuente: IIEG, con información de INEGI.

Adicionalmente, el INEGI presenta información del Índice Nacional de Precios al Consumidor estatal por objeto de gasto, el cual se desgrega en los 8 grupos siguientes: 1 alimentos, bebidas y tabaco; 2 ropa, calzado y accesorios; 3 vivienda, 4 muebles, aparatos y accesorios domésticos; 5 salud y cuidado personal; 6 transporte, 7 educación y esparcimiento; y, 8 otros servicios.

En Jalisco, la inflación general acumula dos meses de aumentos consecutivos a tasa anual. Por rubro, la inflación anual en alimentos aumentó a 5.54%, de 5.53% del mes previo. El rubro de ropa, calzado y accesorios tuvo una caída al registrar 4.58% a tasa anual (5.50% el mes anterior), a diferencia que el rubro de la vivienda que subió la inflación a 4.38% por arriba del mes anterior de 4.24% a tasa anual.

El objeto de gasto de muebles tuvo un crecimiento anual de 0.37% en mayo, después de varios meses de caídas en los precios. Por su parte, el gasto en salud tuvo una inflación de 5.14% a tasa anual, menor a la del mes previo de 6.00%. En el rubro de transporte el crecimiento en los precios fue de 4.30% a tasa anual, mientras que los gastos en educación registraron 3.77% de variación anual. Finalmente, los gastos en otros servicios registraron un crecimiento en los precios de 7.67% en el mes.

Variación anual del índice de precios por objeto de gasto en Jalisco, enero 2024 - mayo 2024



Fuente: IIEG, con información de INEGI.