

Comercio al por mayor y al por menor en Jalisco en abril de 2024

La Encuesta Mensual sobre Empresas Comerciales (EMEC) realizada por el INEGI reporta información sobre comercio interno del país, a través de algunas variables clave como: ingreso por suministros de bienes y servicios, personal ocupado y remuneraciones pagadas.

Para las empresas de comercio al por mayor del Estado de Jalisco, durante el mes de abril de 2024, el personal ocupado creció 0.19% respecto al mismo mes del año anterior, la remuneración media pagada mostró un incremento anual de 5.53% en términos reales, y los ingresos totales de estas empresas registraron una caída de 2.50% a precios constantes.

En cuanto a las empresas de comercio al por menor de la entidad, durante el mes de abril, el personal ocupado creció 1.41% respecto al mismo mes del año anterior, las remuneraciones pagadas crecieron 4.76% anualmente y los ingresos totales de estas empresas presentaron un incremento de 4.77% en términos reales.

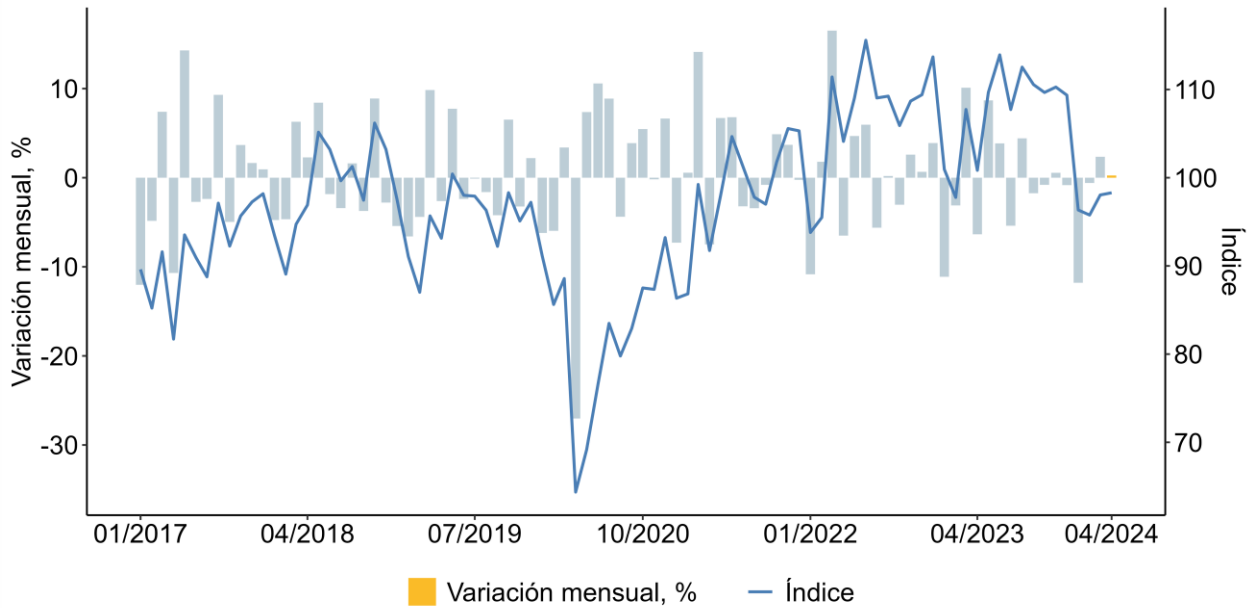
Indicadores de empresas comerciales de Jalisco, variación porcentual anual, últimos doce meses

	Comercio al por mayor			Comercio al por menor		
	Personal ocupado	Remuneración media	Ingresos	Personal ocupado	Remuneración media	Ingresos
May-2023	-0.35%	10.58%	0.58%	-0.12%	8.70%	1.95%
Jun-2023	0.83%	8.94%	-1.42%	1.32%	9.09%	4.95%
Jul-2023	2.89%	3.50%	-1.19%	0.93%	6.79%	4.00%
Ago-2023	3.03%	4.98%	2.99%	1.09%	11.03%	2.30%
Sep-2023	2.26%	5.76%	4.35%	0.14%	10.71%	0.75%
Oct-2023	1.98%	8.42%	0.89%	0.72%	9.57%	2.26%
Nov-2023	3.17%	6.99%	0.79%	0.73%	7.98%	1.96%
Dic-2023	1.85%	5.63%	-3.79%	0.43%	8.22%	-0.64%
Ene-2024	-1.61%	3.59%	-4.51%	-0.12%	8.02%	-0.85%
Feb-2024	-2.87%	6.00%	-2.02%	0.31%	9.12%	3.20%
Mar-2024	-1.03%	4.78%	-8.91%	0.45%	7.79%	-2.35%
Abr-2024	0.19%	5.53%	-2.50%	1.41%	4.76%	4.77%

Fuente: IIEG con información de INEGI, EMEC. Nota: Cálculos con cifras originales (sin desestacionalizar). Las variaciones se refieren al cambio porcentual respecto al mismo mes del año anterior. Los ingresos se refieren a los ingresos totales por suministro de bienes y servicios.

El índice de los ingresos totales del comercio al por mayor de Jalisco se ubicó en 99.30 puntos durante abril de 2024, mientras que en abril de 2023 se situó en 101.8 puntos. Comparado con el mes inmediato anterior, el índice de ingresos registró una variación de 0.25% con cifras originales.

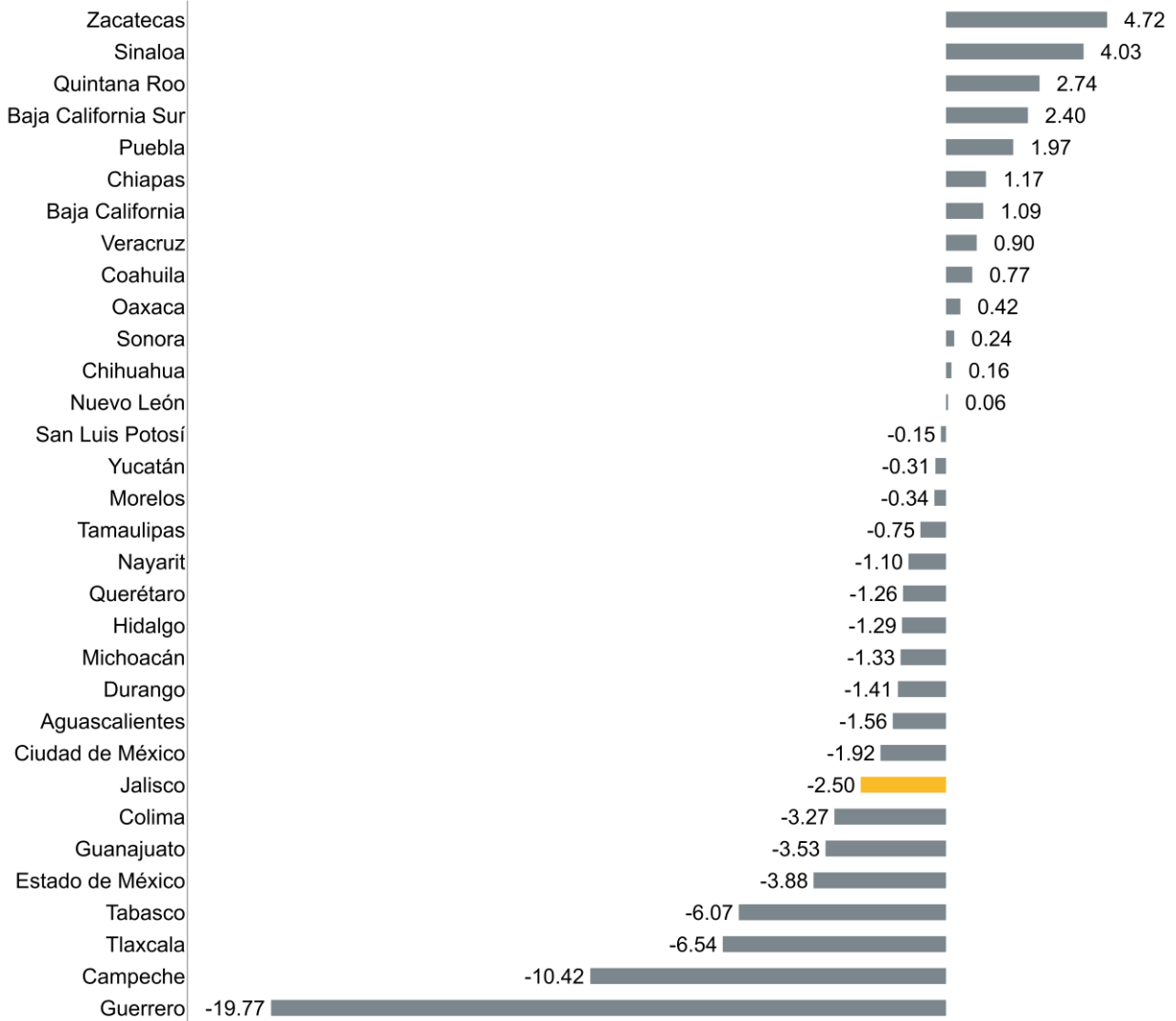
**Índice de los ingresos totales y variación mensual del comercio al por mayor, enero 2017
 – abril 2024**



Fuente: IIEG con información de INEGI, EMEC. Nota: Cálculos con cifras originales (sin desestacionalizar). Las variaciones se refieren al cambio porcentual respecto al mismo mes del año anterior. Los ingresos se refieren a los ingresos totales por suministro de bienes y servicios.

El desempeño comercial de las empresas al por mayor de Jalisco fue negativo, pues se registró una reducción en sus ingresos de 2.5%. Durante ese mes, 13 entidades federativas registraron aumentos en sus ingresos. Zacatecas fue la entidad que registró los mayores aumentos con 4.72% anual. Mientras que, Guerrero registró los menores aumentos en este indicador con una variación anual de -19.77%.

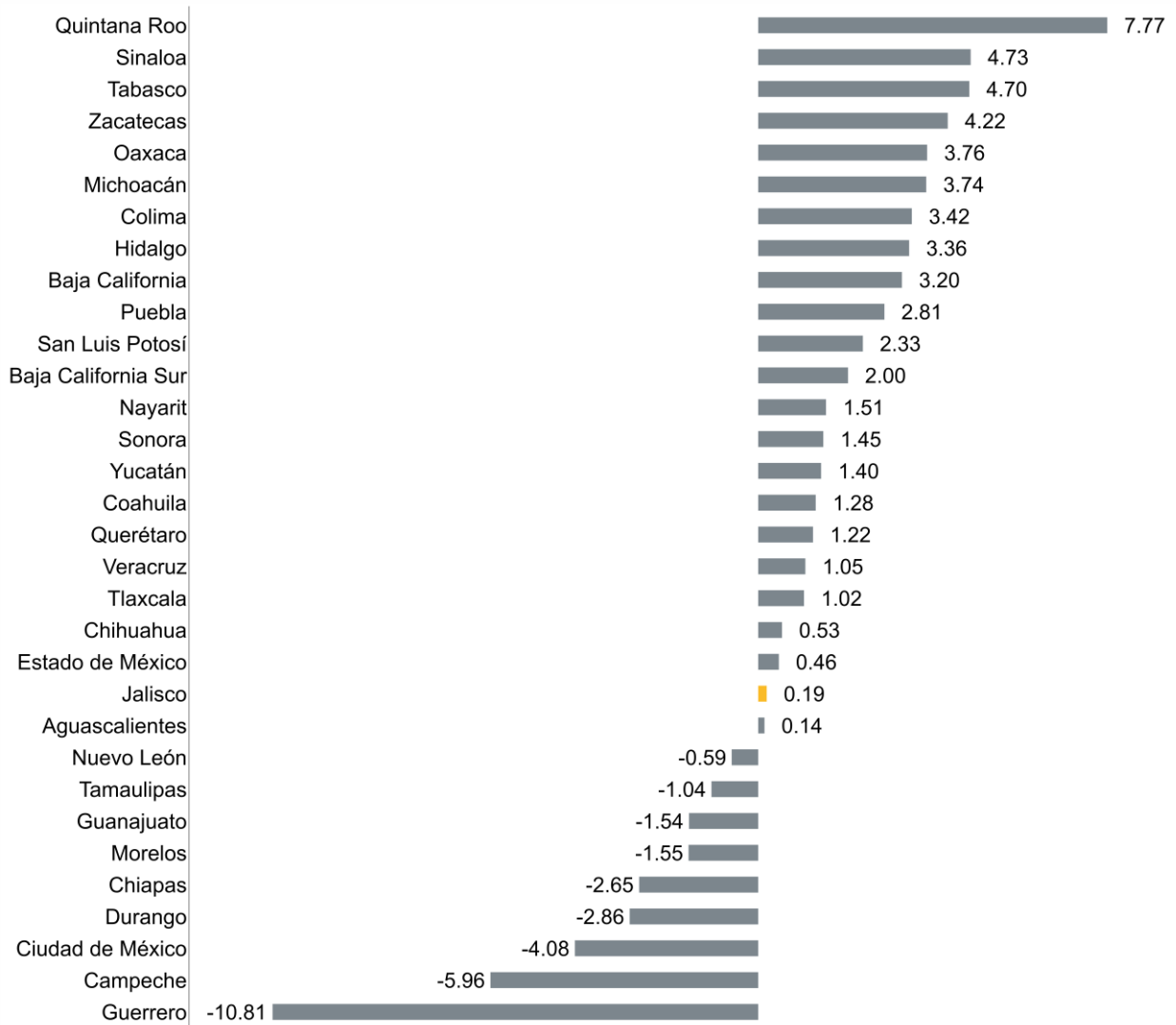
Variación porcentual anual de los ingresos por suministro de bienes y servicios de empresas de comercio al por mayor por entidad federativa, abril de 2024



Fuente: IIEG con información de INEGI, EMEC. Nota: Cálculos con cifras originales (sin desestacionalizar). Las variaciones se refieren al cambio porcentual respecto al mismo mes del año anterior.

Para las empresas de comercio al por mayor, en 23 de las entidades federativas aumentó el personal ocupado. En Jalisco este indicador creció 0.19%. Quintana Roo es la entidad que registró mayor crecimiento en el personal ocupado (7.77%) y la Guerrero la entidad que tuvo la mayor caída en este indicador (-10.81%).

Variación porcentual anual del personal ocupado de las empresas de comercio al por mayor, abril de 2024



Fuente: IIEG con información de INEGI, EMEC. Nota: Cálculos con cifras originales (sin desestacionalizar). Las variaciones se refieren al cambio porcentual respecto al mismo mes del año anterior.

El índice de los ingresos totales del comercio al por menor de Jalisco durante abril de 2024 se ubicó en 114.39 puntos, mientras que en abril de 2023 fue 109.2 puntos. Comparado con el mes inmediato anterior, el índice de ingresos registró una variación de 3.99% con cifras originales.

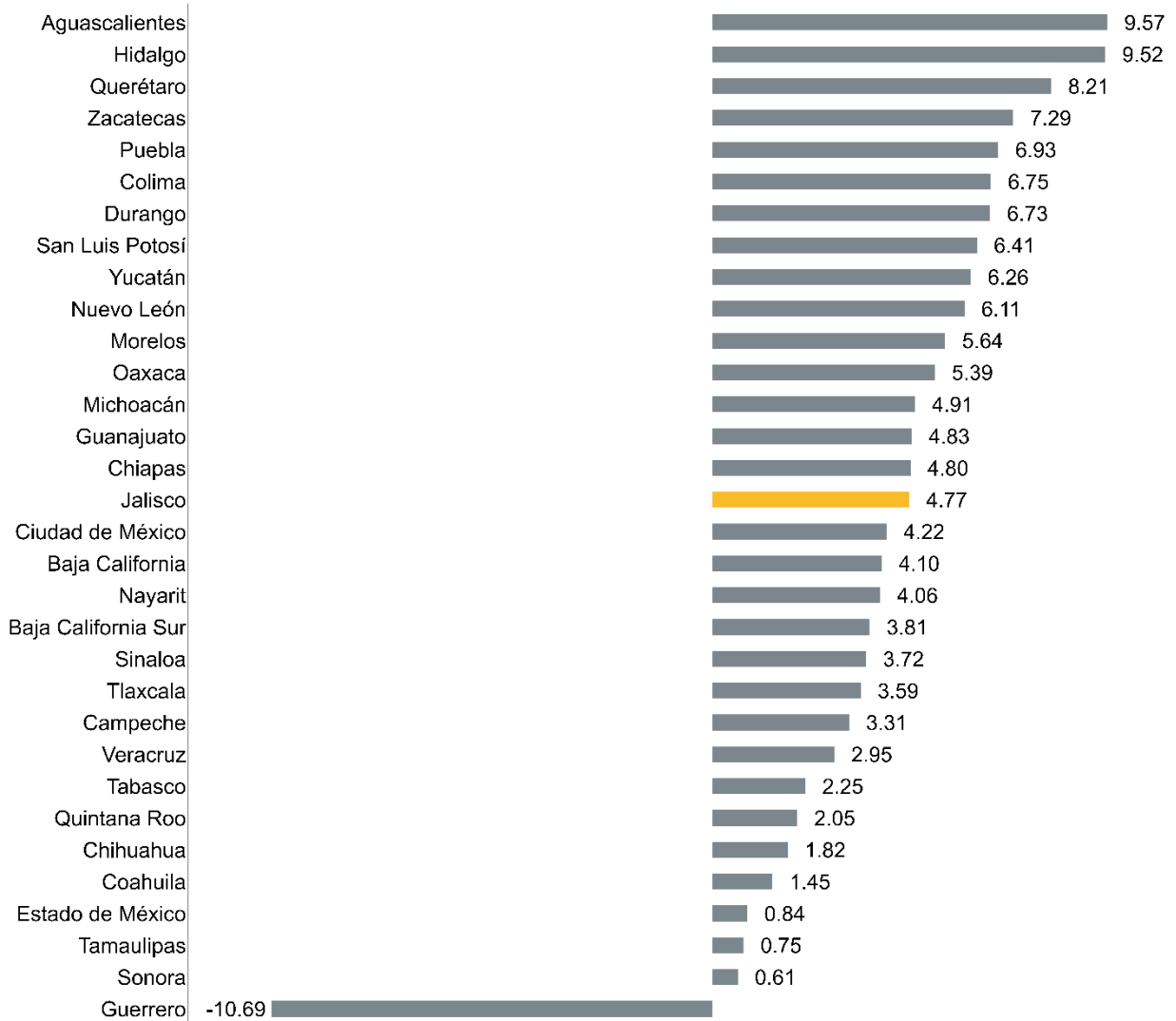
**Índice de los ingresos totales y variación mensual del comercio al por menor, enero 2017
 – abril 2024**



Fuente: IIEG con información de INEGI, EMEC. Nota: Cálculos con cifras originales (sin desestacionalizar). Las variaciones se refieren al cambio porcentual respecto al mismo mes del año anterior. Los ingresos se refieren a los ingresos totales por suministro de bienes y servicios.

La variación anual de los ingresos de las empresas de comercio al por menor de Jalisco fue positiva, pues aumentó en 4.77%. Durante ese mes, 31 de las entidades federativas registraron aumentos en sus ingresos, con excepción de Guerrero, el cual, mostró una caída de -10.69%. En este mes, las entidades que mostraron los mayores aumentos fueron Aguascalientes, Hidalgo y Querétaro con una variación anual de 9.57%, 9.52% y 8.21%, en ese orden.

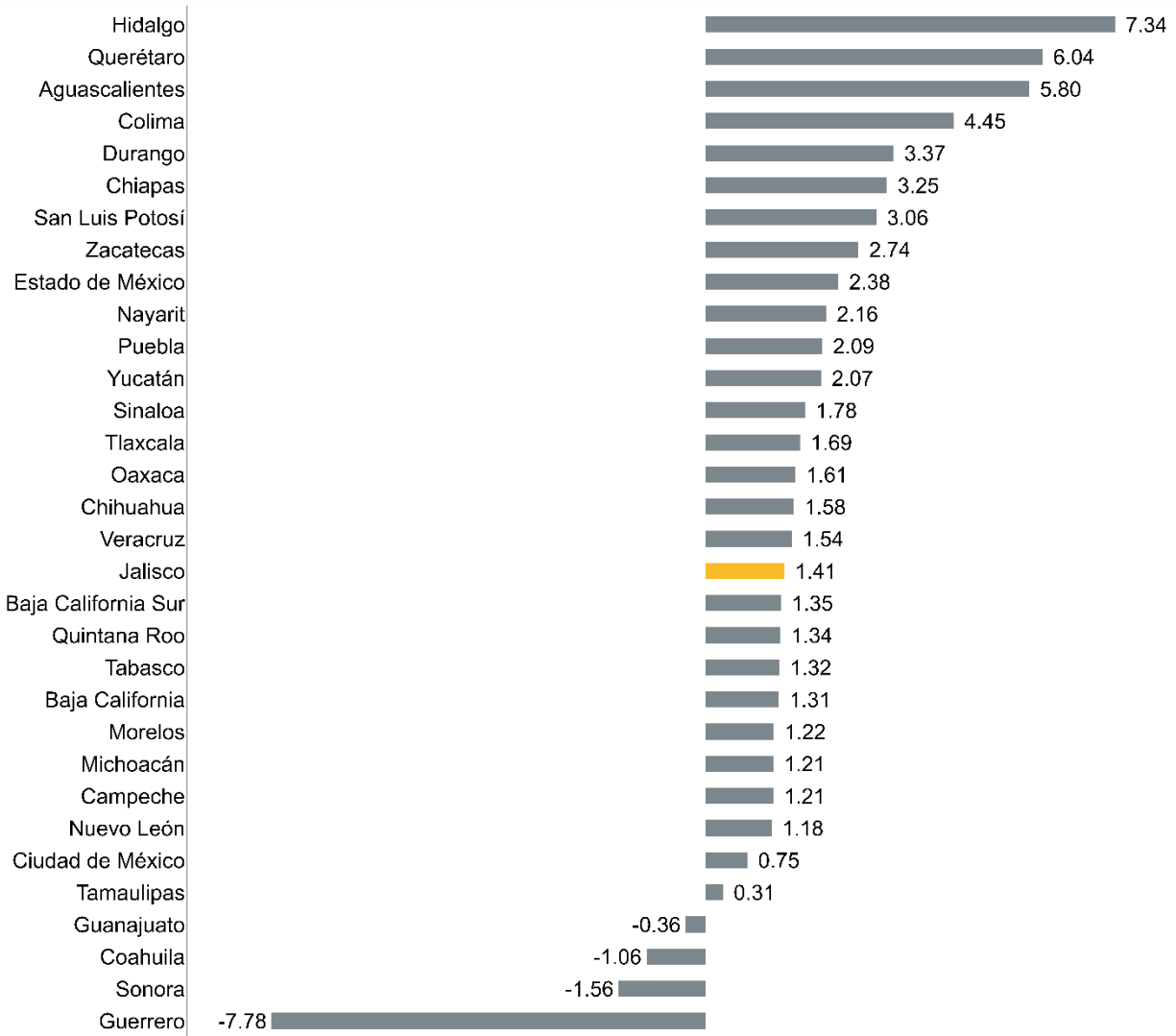
Variación porcentual anual de los ingresos por suministro de bienes y servicios de empresas de comercio al por menor por entidad federativa, abril de 2024



Fuente: IIEG con información de INEGI, EMEC. Nota: Cálculos con cifras originales (sin desestacionalizar). Las variaciones se refieren al cambio porcentual respecto al mismo mes del año anterior.

Asimismo, en el comercio al por menor, la variación anual del personal ocupado presentó un aumento en 28 de las entidades federativas. En Jalisco este indicador creció 1.41%. Hidalgo es la entidad que registró mayor crecimiento en el personal ocupado (7.34%) y Guerrero la que presentó la mayor caída en este indicador (-7.78%).

Variación porcentual anual del personal ocupado de las empresas de comercio al por menor, abril de 2024



Fuente: IIEG con información de INEGI, EMEC. Nota: Cálculos con cifras originales (sin desestacionalizar). Las variaciones se refieren al cambio porcentual respecto al mismo mes del año anterior.