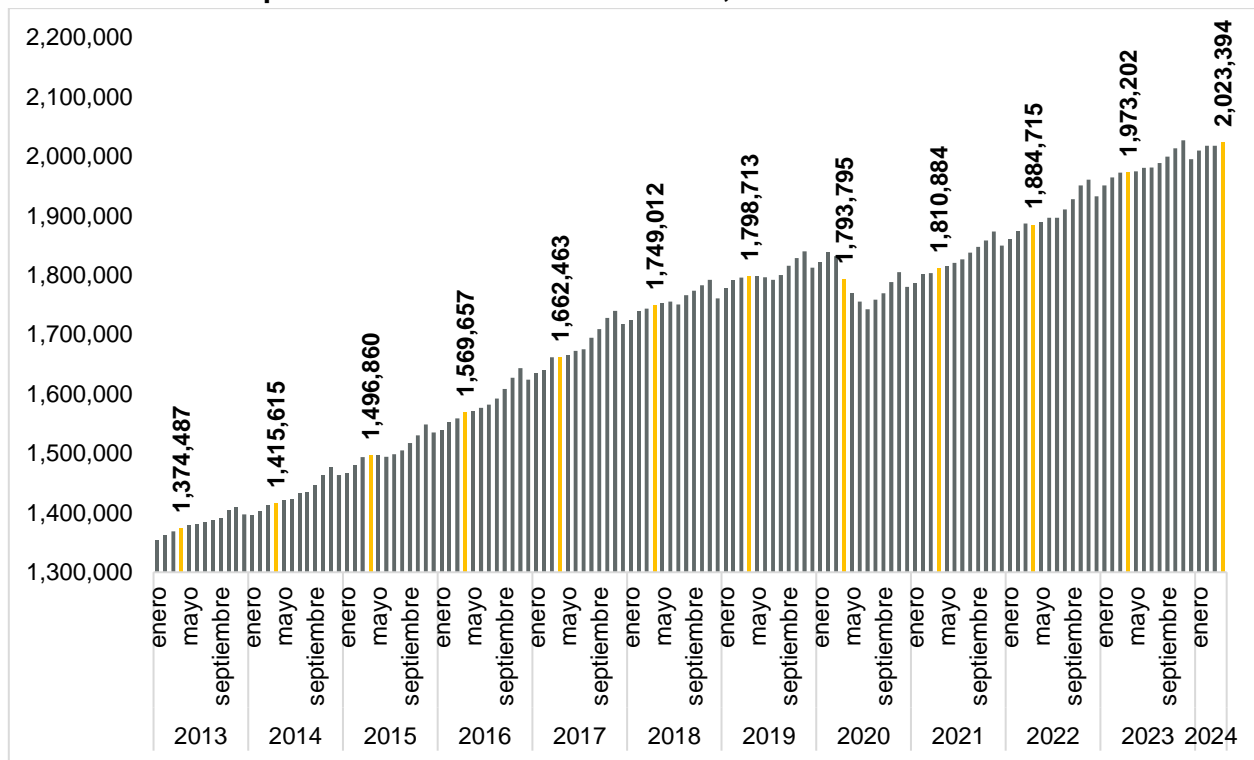


### Se generaron en Jalisco 5,768 empleos formales en abril de 2024

De acuerdo con las cifras del IMSS, en abril de 2024 en Jalisco se tenían registrados a 2,023,394 trabajadores asegurados, lo que representa una generación de 5,768 empleos formales con respecto al mes anterior. La generación de empleos de abril de 2024 es mayor en comparación con abril de 2023 cuando se generaron 487 puestos de trabajo, y mayor a la del mes previo de -253 empleos.

A nivel nacional, en el mismo mes se tuvo una generación de 84,857 puestos de trabajo, lo que representa una tasa mensual de 0.38% y una tasa anual de 2.54%.

### Empleos formales totales en Jalisco, enero 2013 - abril 2024

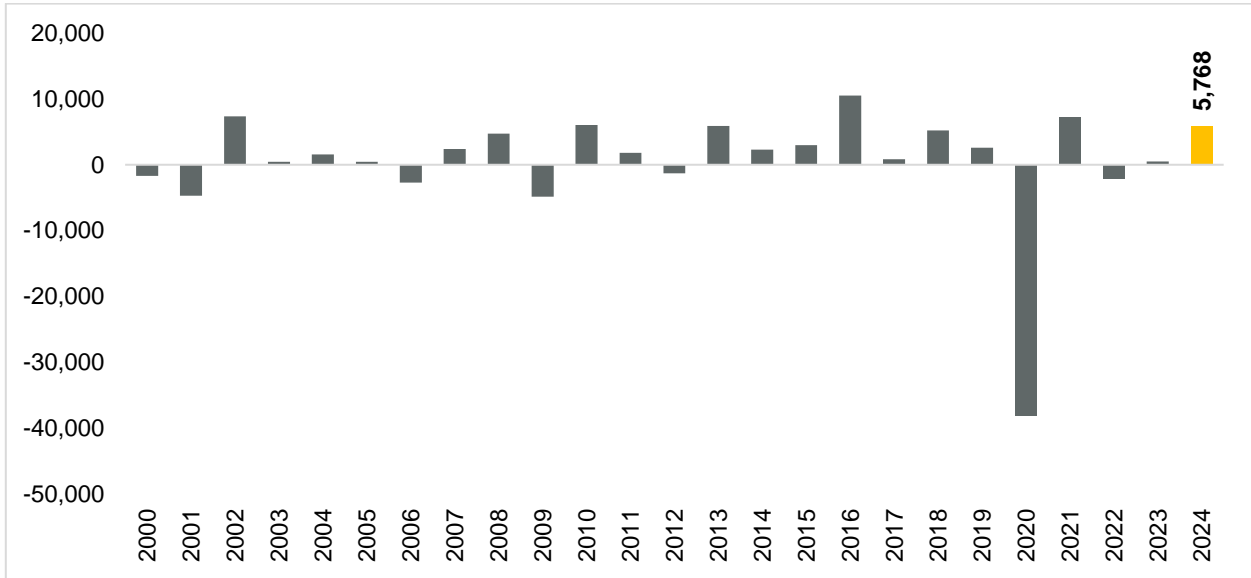


Fuente: IIEG con información del IMSS.

En este mes hubo una generación de una generación de 5,768 empleos formales con respecto al mes anterior, una variación mensual de 0.29%, y una variación positiva anual de 2.54%. La generación de empleos de abril de 2024 es mayor en comparación con abril de 2023 cuando se generaron 487 puestos de trabajo.

Por tipo de empleo, se generaron 7,100 empleos permanentes y se perdieron -1,332 eventuales en abril.

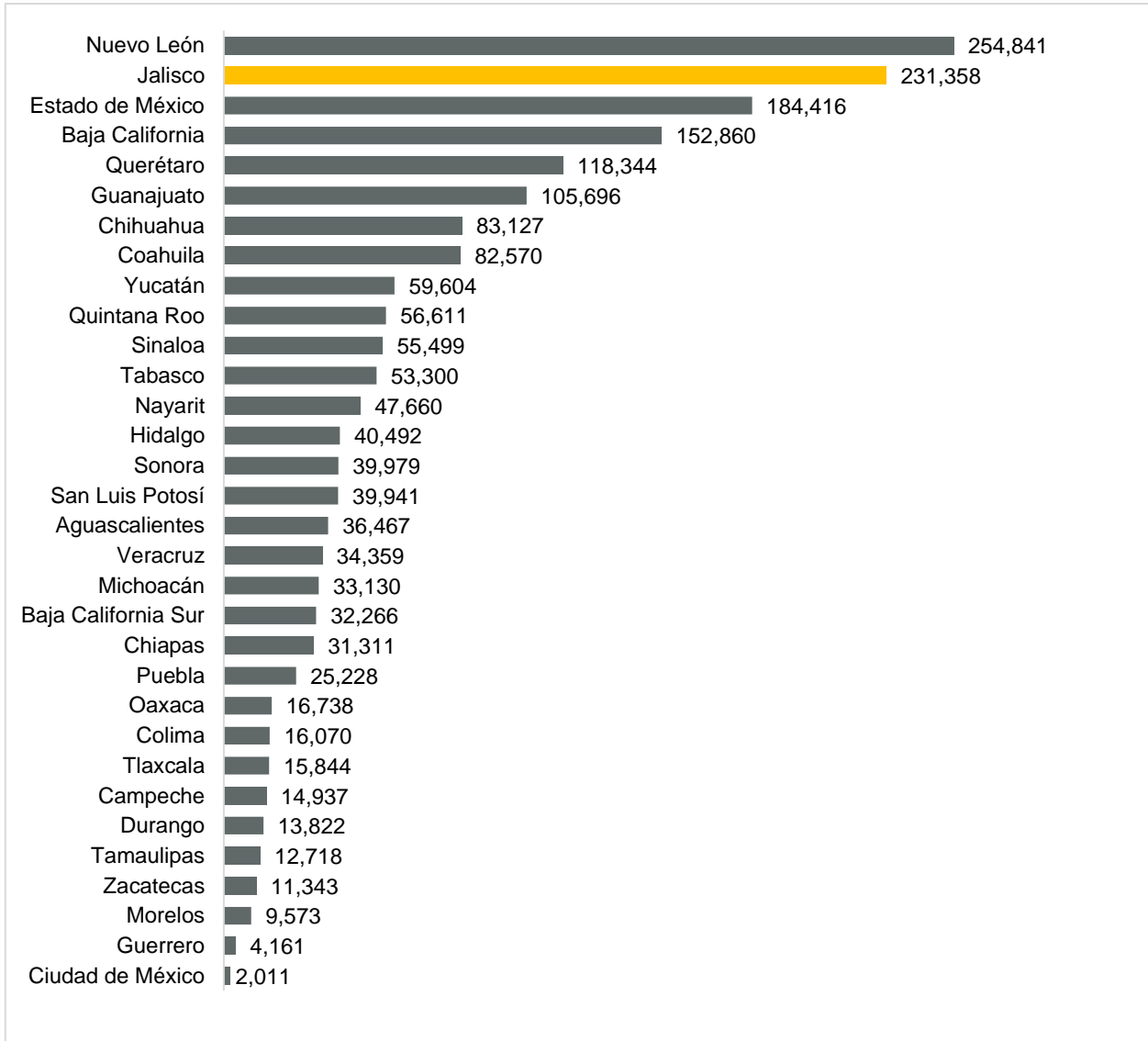
**Empleos formales generados en abril en Jalisco, 2000-2024**



Fuente: IIEG con información del IMSS.

En lo que va del sexenio, esto es, desde diciembre 2018, Jalisco se coloca en el lugar 2 con la mayor generación de empleos formales en el país con 231,358. En primer lugar se encuentra Nuevo León con 254,841 mientras que, el Estado de México en tercero con 184,416. Por otro lado, la Ciudad de México es último lugar con 2,011 puestos de trabajo.

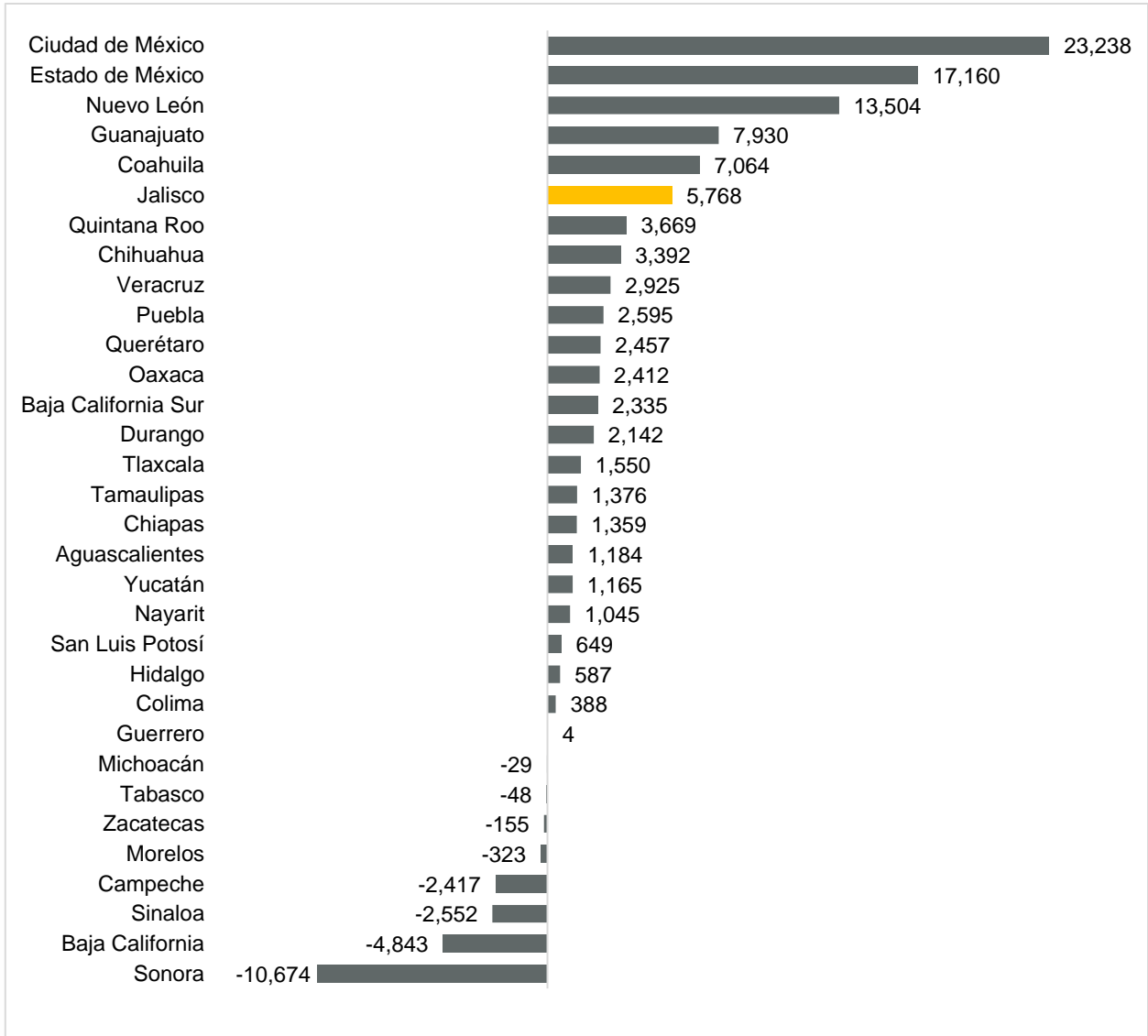
**Empleos formales acumulados, diciembre 2018 a abril de 2024**



Fuente: IIEG con información del IMSS.

La cifra de 5,768 empleos coloca a Jalisco en el lugar 6 a nivel nacional en generación de nuevos empleos en términos absolutos en abril. Por su parte, la Ciudad de México fue la entidad que más generó empleo formal con 23,238 trabajadores asegurados y en último lugar Sonora con -10,674 puestos de trabajo formal.

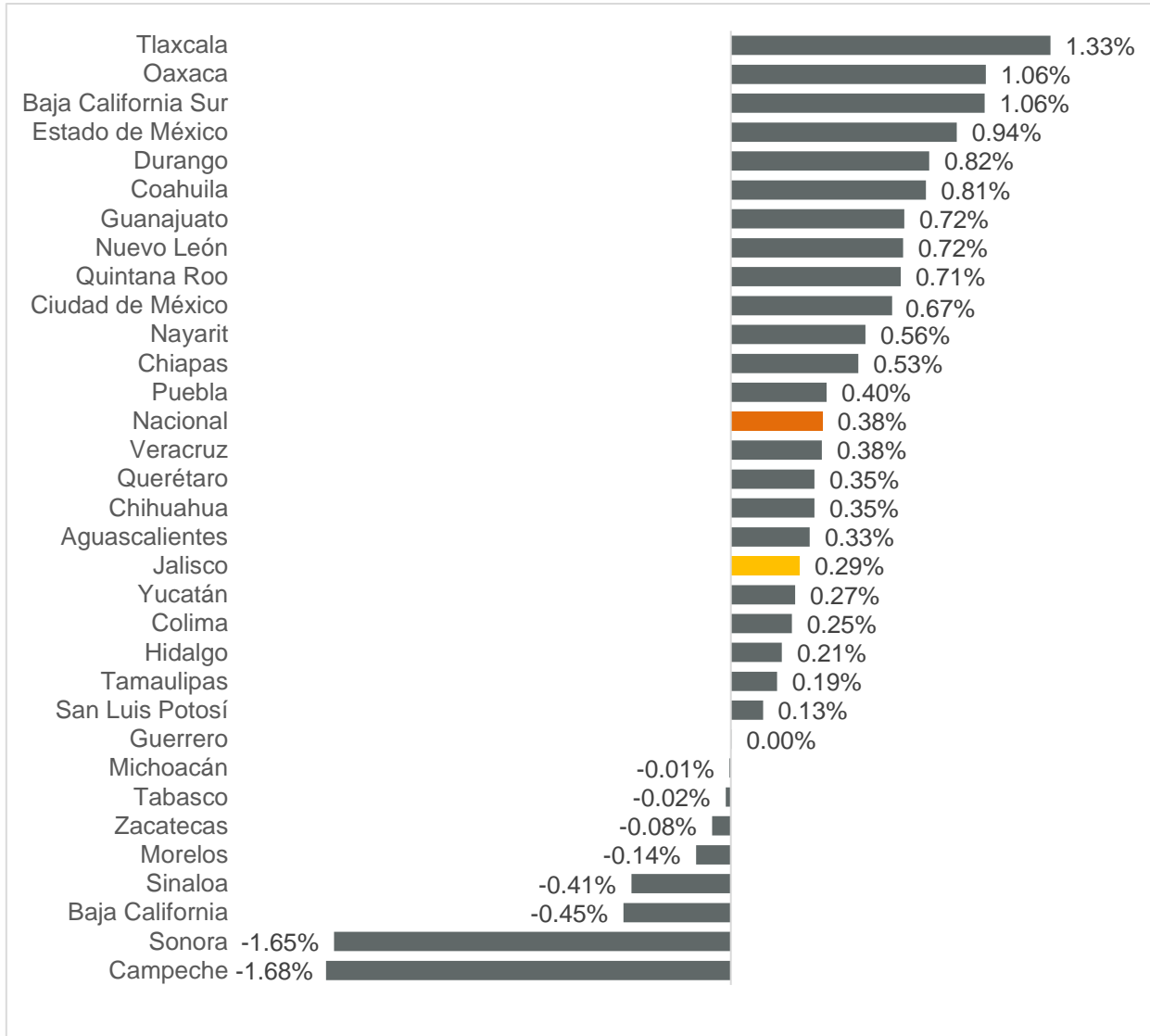
**Empleos formales generados en abril 2024 por entidad federativa**



Fuente: IIEG con información del IMSS. Nota: La información presentada es con base en delegaciones del IMSS que publica en su plataforma, la cual difiere para algunos estados con la que posteriormente envía al IIEG por entidad federativa. Para Baja California, Baja California Sur, Coahuila, Colima, Guanajuato, Michoacán, Nuevo León, Oaxaca, Sonora, Tamaulipas y Veracruz, las cifras por delegación y entidad tienen pequeñas diferencias debido a que las cifras por delegación contienen trabajadores de otras entidades, ya que una clínica que se encuentre en el límite estatal registra y atiende a comunidades de entidades colindantes. Estas diferencias se corrigen cuando el IMSS envía la base de datos por entidad federativa al IIEG días después de liberar la cifra por delegación en su cubo interactivo.

En términos relativos, Tlaxcala fue la entidad que presentó la mayor variación mensual positiva al registrar 1.33%. Por otro lado, Campeche fue la entidad que registró la mayor caída porcentual de -1.68%. Por su parte, Jalisco tuvo un aumento de 0.29% mensual, por debajo de la tasa nacional de 0.38%, y se ubicó en el lugar 18 a nivel nacional.

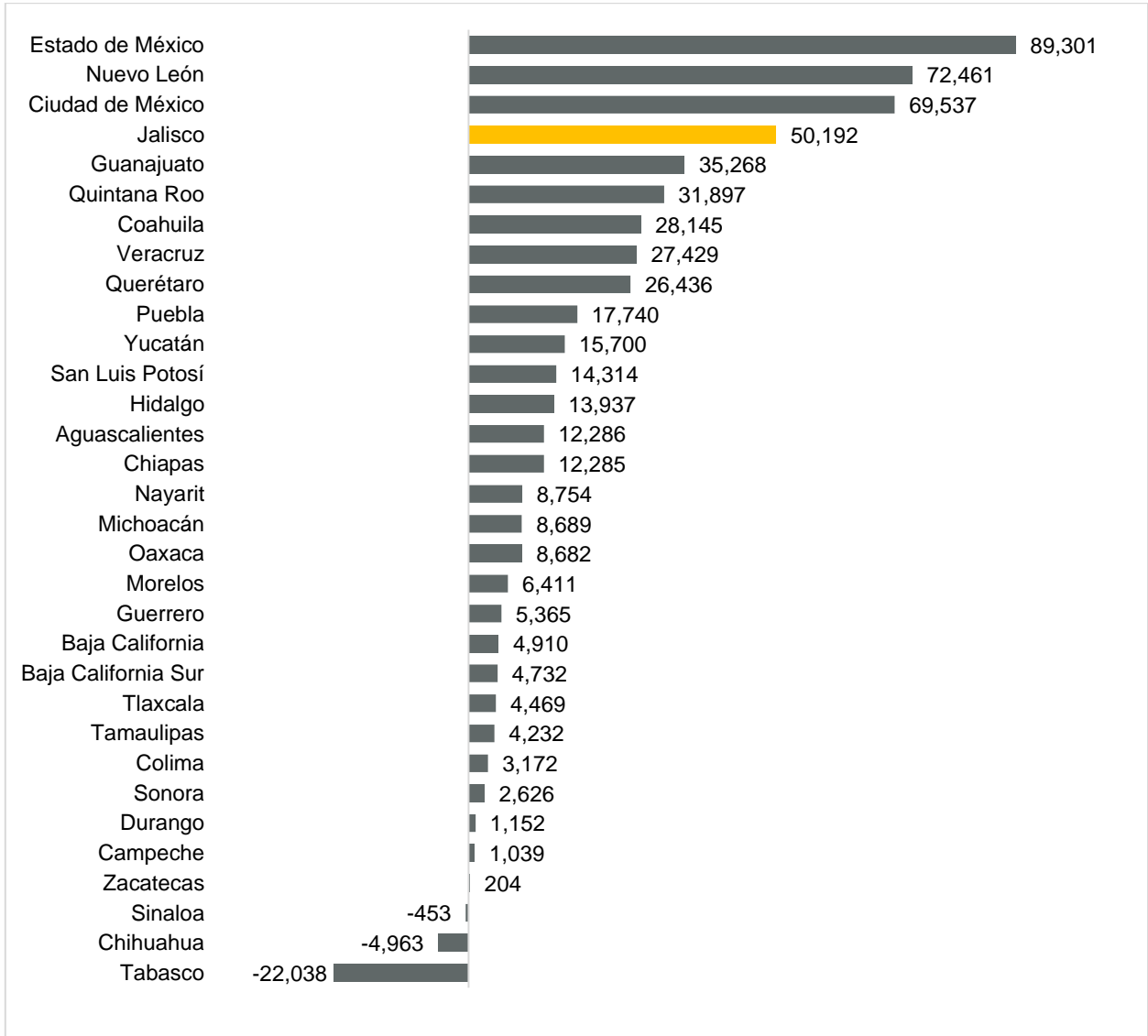
**Variación porcentual mensual de empleos generados por entidad federativa, abril 2024**



Fuente: IIEG con información del IMSS. Nota: La información presentada es con base en delegaciones del IMSS que publica en su plataforma, la cual difiere para algunos estados con la que posteriormente envía al IIEG por entidad federativa. Para Baja California, Baja California Sur, Coahuila, Colima, Guanajuato, Michoacán, Nuevo León, Oaxaca, Sonora, Tamaulipas y Veracruz, las cifras por delegación y entidad tienen pequeñas diferencias debido a que las cifras por delegación contienen trabajadores de otras entidades, ya que una clínica que se encuentre en el límite estatal registra y atiende a comunidades de entidades colindantes. Estas diferencias se corrigen cuando el IMSS envía la base de datos por entidad federativa al IIEG días después de liberar la cifra por delegación en su cubo interactivo.

En la variación absoluta anual de abril, la entidad se coloca en el lugar 4 a nivel nacional con 50,192 puestos de trabajo. En primer lugar se encuentra Estado de México con 89,301. Por otro lado, Tabasco tiene el último lugar con -22,038 trabajadores.

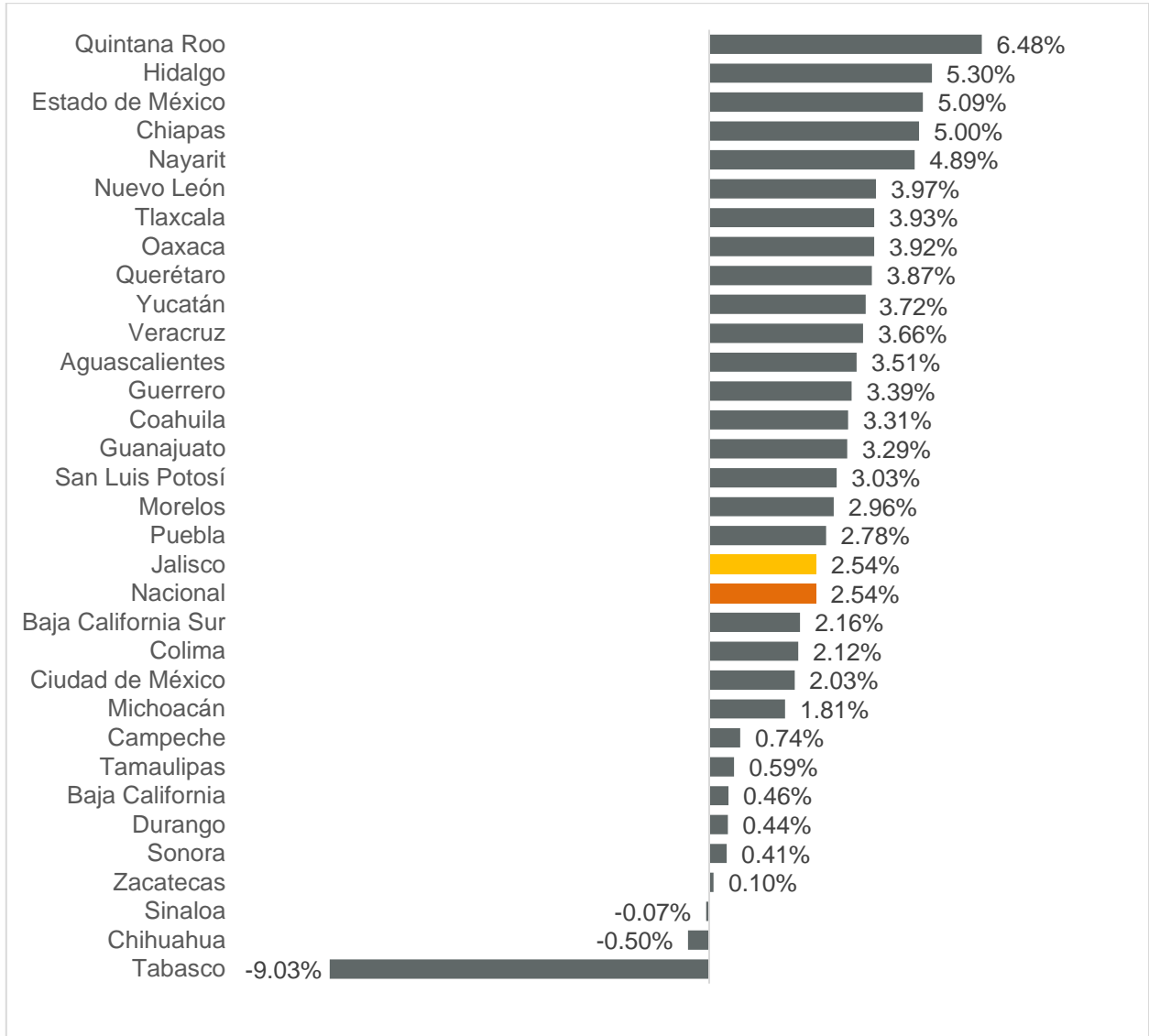
**Variación absoluta anual de empleo formal, abril 2024**



Fuente: IIEG con información del IMSS. Nota: La información presentada es con base en delegaciones del IMSS que publica en su plataforma, la cual difiere para algunos estados con la que posteriormente envía al IIEG por entidad federativa. Para Baja California, Baja California Sur, Coahuila, Colima, Guanajuato, Michoacán, Nuevo León, Oaxaca, Sonora, Tamaulipas y Veracruz, las cifras por delegación y entidad tienen pequeñas diferencias debido a que las cifras por delegación contienen trabajadores de otras entidades, ya que una clínica que se encuentre en el límite estatal registra y atiende a comunidades de entidades colindantes. Estas diferencias se corrigen cuando el IMSS envía la base de datos por entidad federativa al IIEG días después de liberar la cifra por delegación en su cubo interactivo.

Con relación a la variación porcentual anual de abril de 2023 a abril de 2024, Jalisco se ubicó en la posición 19 con 2.54%, mismo porcentaje que el registrado a nivel nacional. En contraste, Tabasco presentó la tasa anual más baja de -9.03%.

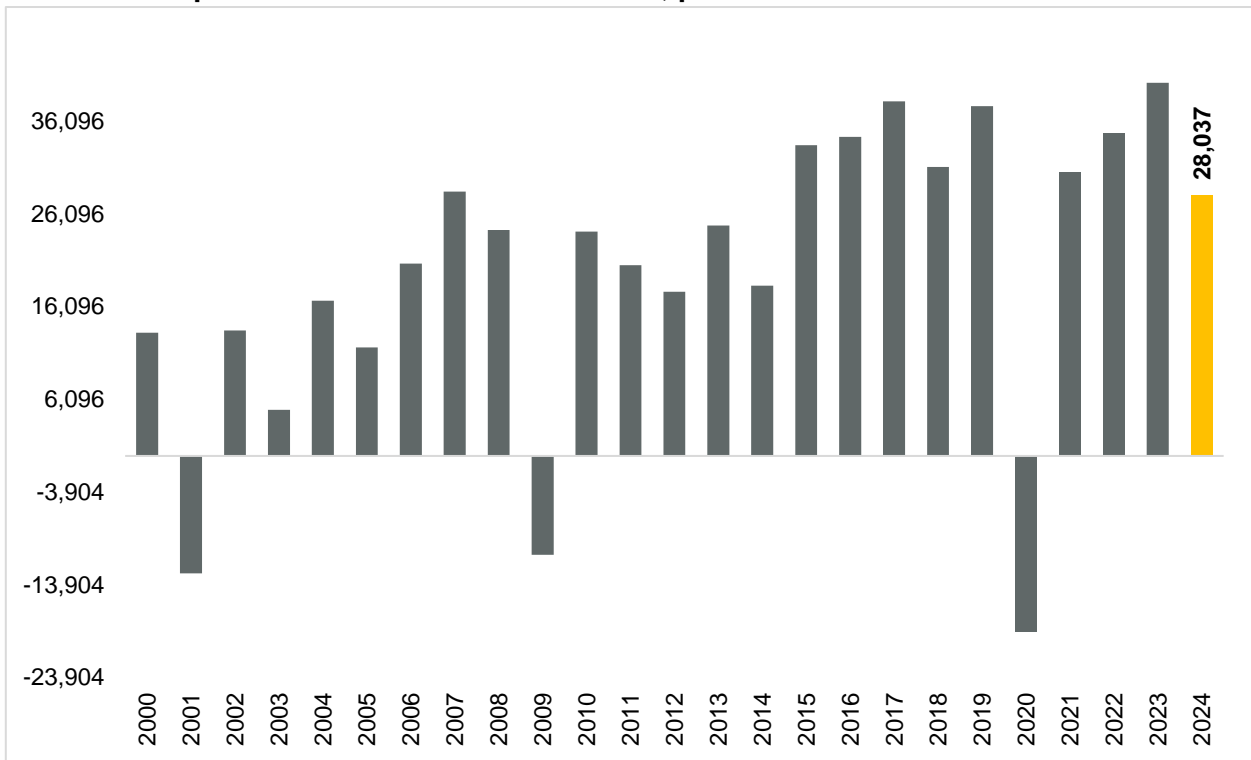
**Variación porcentual anual de empleo formal, abril 2024**



Fuente: IIEG con información del IMSS. Nota: La información presentada es con base en delegaciones del IMSS que publica en su plataforma, la cual difiere para algunos estados con la que posteriormente envía al IIEG por entidad federativa. Para Baja California, Baja California Sur, Coahuila, Colima, Guanajuato, Michoacán, Nuevo León, Oaxaca, Sonora, Tamaulipas y Veracruz, las cifras por delegación y entidad tienen pequeñas diferencias debido a que las cifras por delegación contienen trabajadores de otras entidades, ya que una clínica que se encuentre en el límite estatal registra y atiende a comunidades de entidades colindantes. Estas diferencias se corrigen cuando el IMSS envía la base de datos por entidad federativa al IIEG días después de liberar la cifra por delegación en su cubo interactivo.

En el primer cuatrimestre de 2024, Jalisco registra un aumento de 28,037 empleos lo que representa una variación acumulada de 1.41% con respecto al cierre de 2023. La cifra más alta se presentó en el acumulado de 2023, cuando se registraron 40,240 empleos nuevos.

**Empleos nuevos formales en Jalisco, primer cuatrimestre 2000 - 2024**

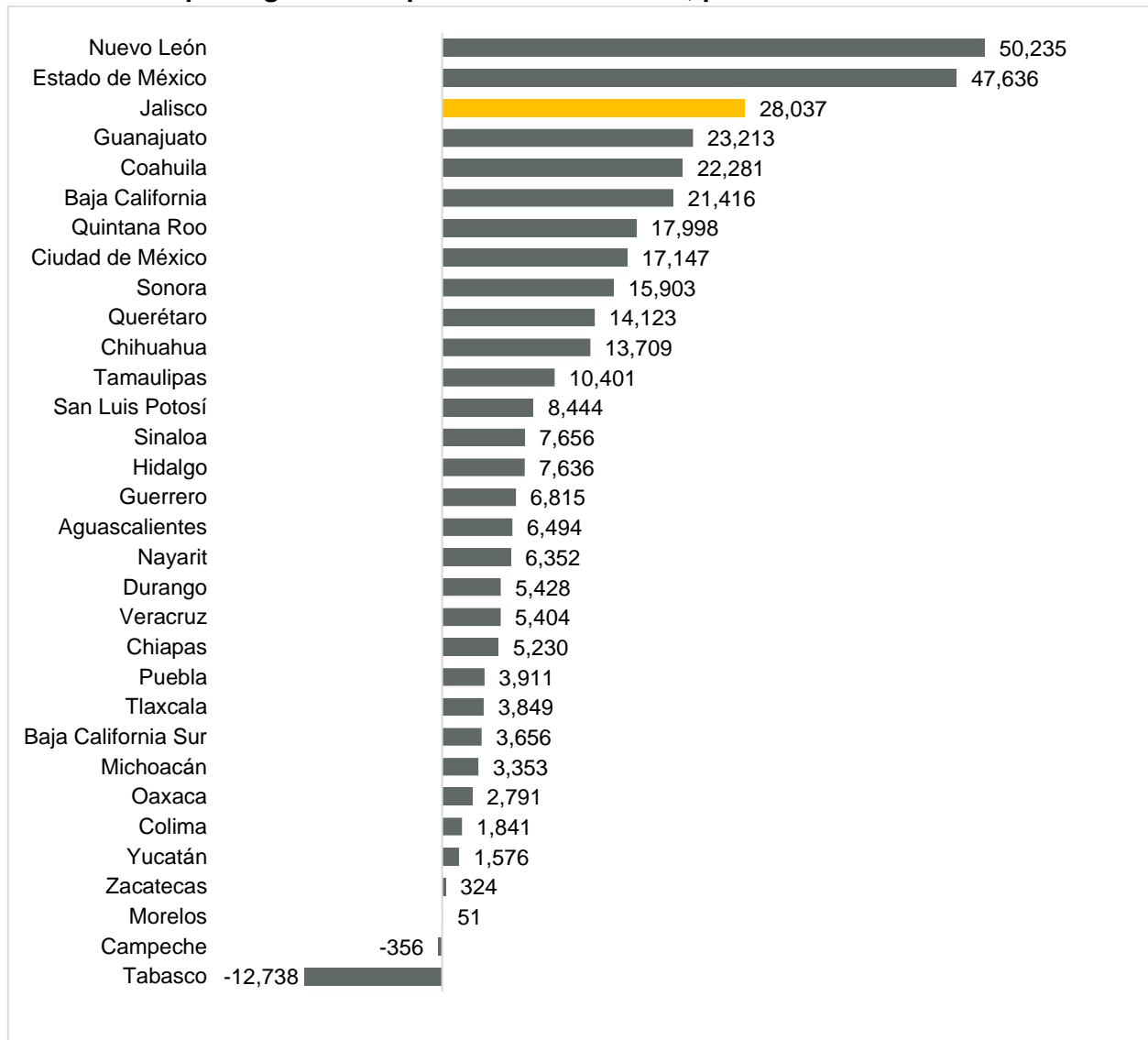


Fuente: IIEG con información del IMSS



Jalisco se posicionó en el lugar 3 a nivel nacional en el número de empleos formales en el primer cuatrimestre del año, con un aumento de 28,037 empleos. A nivel nacional, el acumulado es de 349,816 trabajadores, una variación porcentual de 1.59%. Por otro lado, Nuevo León ha generado 50,235 empleos en lo que va del año, siendo el primer lugar, en contraste, Tabasco registra una pérdida acumulada de empleos nuevos de -12,738 siendo el último lugar.

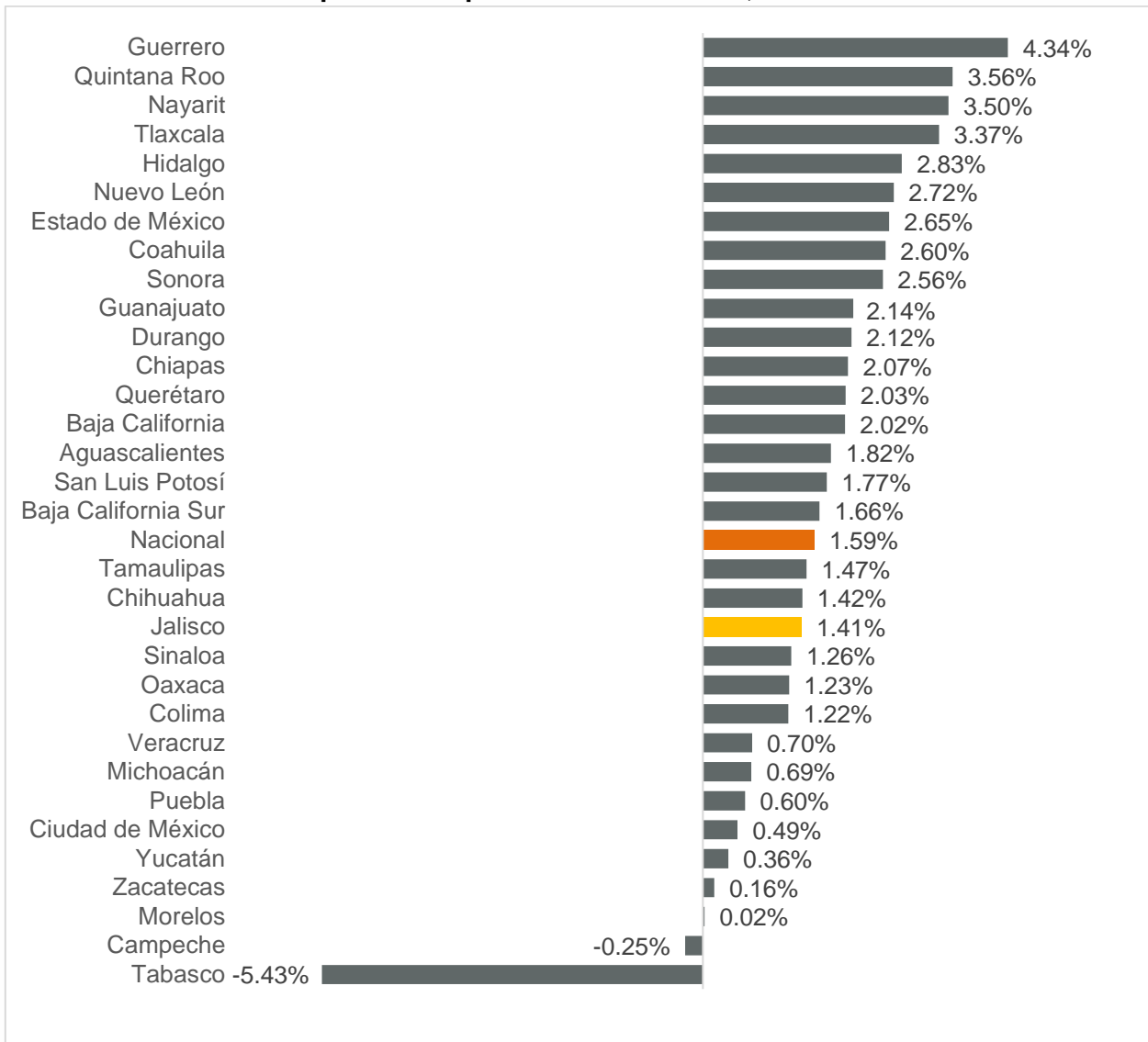
### Empleos generados por entidad federativa, primer cuatrimestre 2024



Fuente: IIEG con información del IMSS. Nota: La información presentada es con base en delegaciones del IMSS que publica en su plataforma, la cual difiere para algunos estados con la que posteriormente envía al IIEG por entidad federativa. Para Baja California, Baja California Sur, Coahuila, Colima, Guanajuato, Michoacán, Nuevo León, Oaxaca, Sonora, Tamaulipas y Veracruz, las cifras por delegación y entidad tienen pequeñas diferencias debido a que las cifras por delegación contienen trabajadores de otras entidades, ya que una clínica que se encuentre en el límite estatal registra y atiende a comunidades de entidades colindantes. Estas diferencias se corrigen cuando el IMSS envía la base de datos por entidad federativa al IIEG días después de liberar la cifra por delegación en su cubo interactivo.

Con relación a la variación porcentual al primer cuatrimestre de 2024, Jalisco se ubica en la posición 20 con una variación de 1.41%, por debajo de la variación nacional que fue de 1.59%. Mientras que, Guerrero es la entidad con la mayor variación acumulada positiva al registrar 4.34%. En contraste, Tabasco presentó la menor variación en el empleo formal en lo que va del año con -5.43%.

**Variación porcentual por entidad federativa, acumulado 2024**



Fuente: IIEG con información del IMSS. Nota: La información presentada es con base en delegaciones del IMSS que publica en su plataforma, la cual difiere para algunos estados con la que posteriormente envía al IIEG por entidad federativa. Para Baja California, Baja California Sur, Coahuila, Colima, Guanajuato, Michoacán, Nuevo León, Oaxaca, Sonora, Tamaulipas y Veracruz, las cifras por delegación y entidad tienen pequeñas diferencias debido a que las cifras por delegación contienen trabajadores de otras entidades, ya que una clínica que se encuentre en el límite estatal registra y atiende a comunidades de entidades colindantes. Estas diferencias se corrigen cuando el IMSS envía la base de datos por entidad federativa al IIEG días después de liberar la cifra por delegación en su cubo interactivo.