

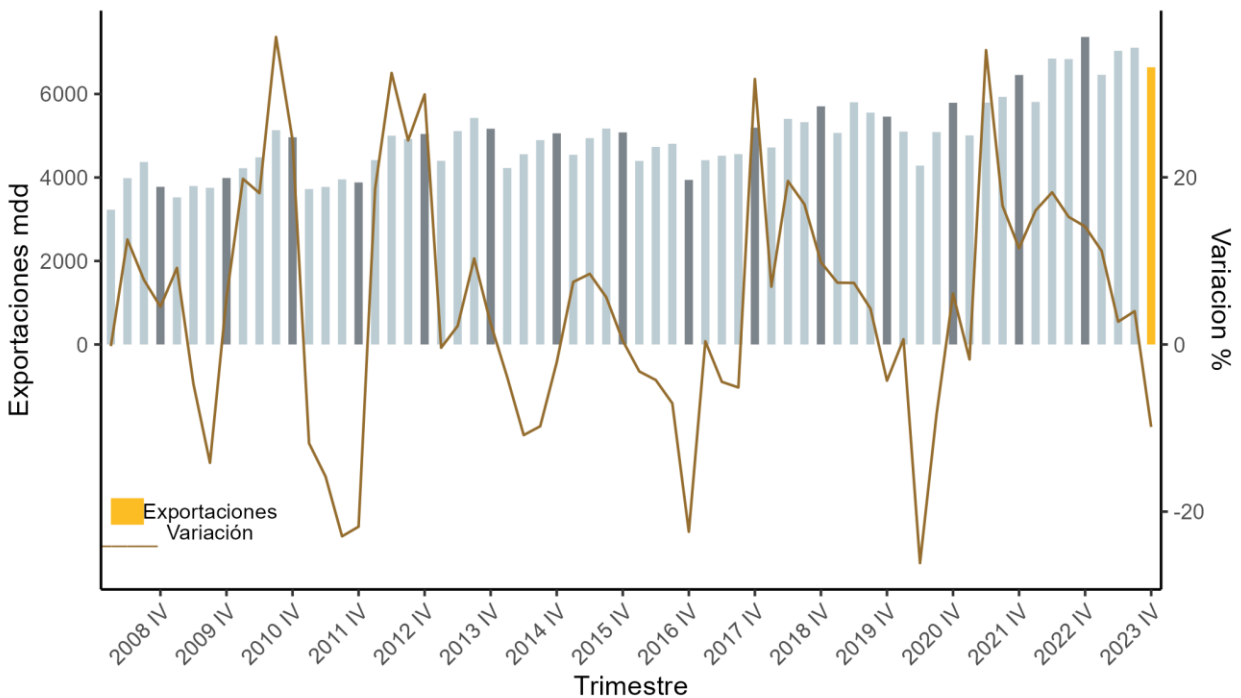
Exportaciones de Jalisco durante el cuarto trimestre de 2023

El INEGI publica de manera trimestral información de exportaciones manufactureras (sectores 31-33 de la clasificación SCIAN y minería (sector 21) por entidad federativa desde 2008, así como las exportaciones de agricultura, cría y explotación de animales (subsectores 111 y 112) a partir del primer trimestre de 2018.

De acuerdo con cifras reportadas por INEGI, en el cuarto trimestre de 2023 Jalisco exportó 6,639.5 millones de dólares (mdd). Esta cifra representa un decremento de -9.9% con respecto al mismo trimestre de 2022 que fue de 7,366.6 mdd.

El total de las exportaciones de Jalisco representa el 4.9% del total de las exportaciones desagregadas por entidad federativa cuyo monto para el cuarto trimestre de 2023 asciende a 136,631.2 mdd. Esto significa un decremento en la contribución de Jalisco a las exportaciones nacionales respecto al mismo trimestre del año anterior cuando su aporte fue del 5.5%. Jalisco cierra el 2023 con un valor de 27,243.85 mdd de mercancías exportadas en el año.

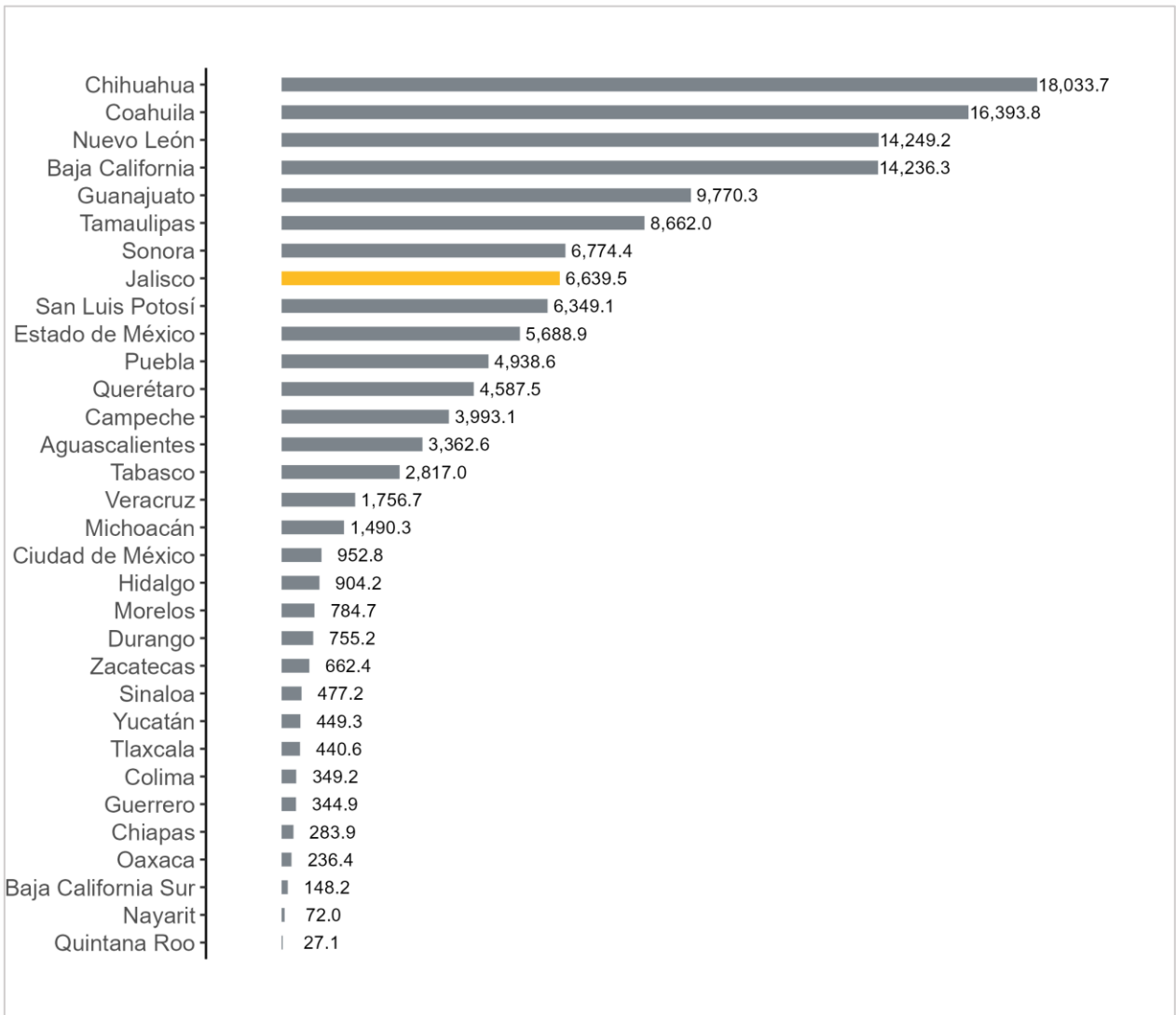
Exportaciones trimestrales de Jalisco, 2008 T1 - 2023 T4, millones de dólares



Fuente: Elaborado con datos de INEGI, exportaciones por entidad federativa. Nota: *Cifras preliminares a partir de 2018, y se incluye el subsector 111 de Agricultura

Jalisco se ubica en el octavo lugar de entidades con mayores exportaciones en el cuarto trimestre de 2023, en este sentido Chihuahua ocupó el primer lugar nacional aportando el 13.2% de las exportaciones totales. Jalisco se posicionó como el segundo estado no fronterizo con mayor valor de exportaciones durante este periodo.

Exportaciones por entidad federativa durante el cuarto trimestre de 2023, millones de dólares



Fuente: Elaborado con datos de INEGI, exportaciones por entidad federativa

El principal subsector exportador de Jalisco es la fabricación de equipo de computación, comunicación, medición y de otros equipos, componentes y accesorios electrónicos. Este sector representa el 48% de las exportaciones totales de la entidad. En el segundo lugar la fabricación de equipo de transporte (14.4%) y en tercer lugar la Industria de las bebidas y el tabaco (9.5%) durante el cuarto trimestre de 2023.

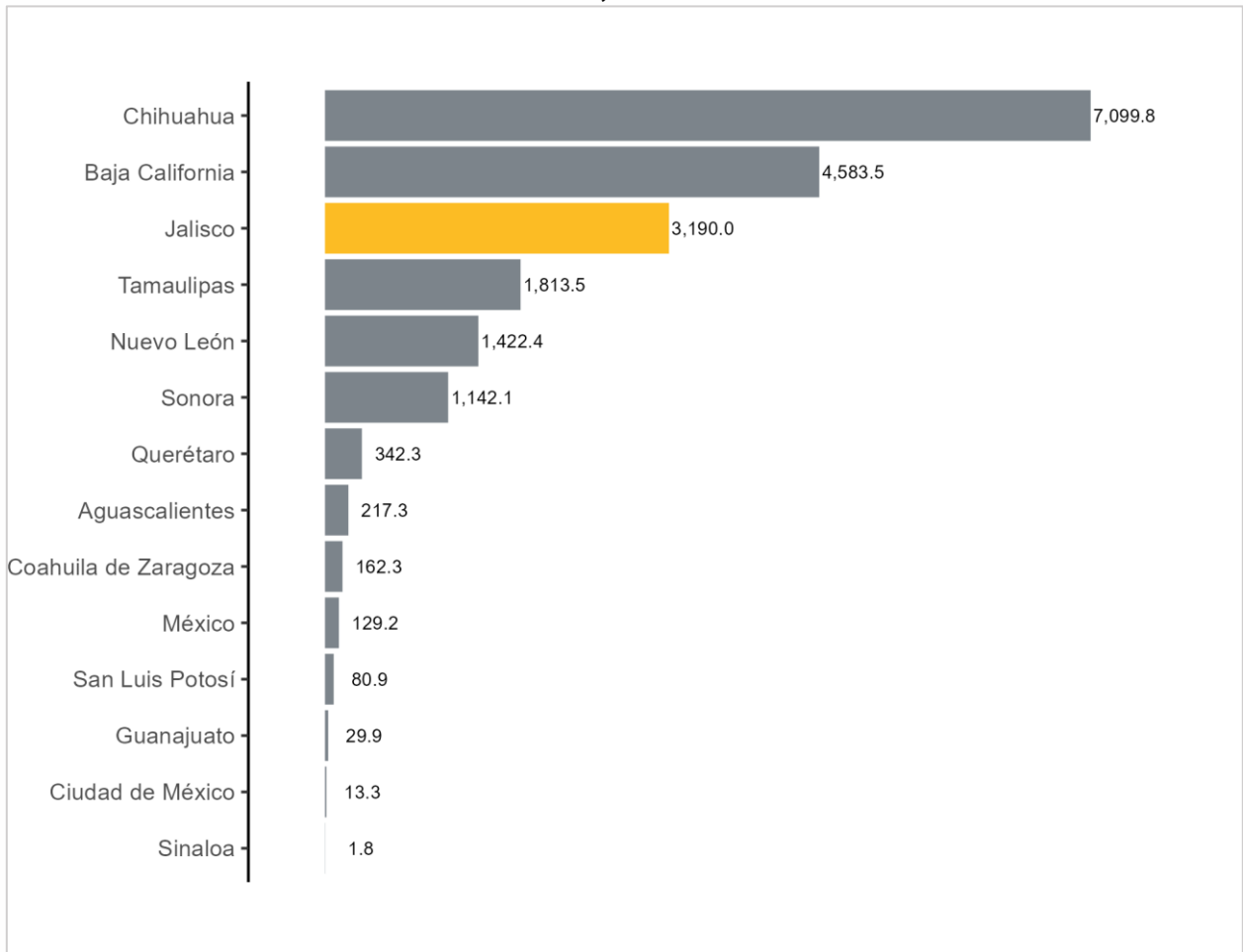
Exportaciones de Jalisco por subsector en el cuarto trimestre de 2023, millones de dólares

Subsector	Monto	Porcentaje
Fabricación de equipo de computación, comunicación, medición y de otros equipos, componentes y accesorios electrónicos	3,190.0	48%
Fabricación de equipo de transporte	956.5	14.4%
Industria de las bebidas y el tabaco	628.2	9.5%
Industria del plástico y del hule	546.3	8.2%
Agricultura	398.6	6%
Industria alimentaria	275.1	4.1%
Industria química	262.1	3.9%
Industrias metálicas básicas	95.2	1.4%
Fabricación de productos metálicos	93.2	1.4%
Otras industrias manufactureras	42.5	0.6%
Fabricación de accesorios, aparatos eléctricos y equipo de generación de energía eléctrica	36.9	0.6%
Fabricación de productos a base de minerales no metálicos	31.5	0.5%
Fabricación de muebles, colchones y persianas	21.0	0.3%
Industria del papel	13.0	0.2%
Fabricación de maquinaria y equipo	11.9	0.2%
Fabricación de productos textiles, excepto prendas de vestir	10.1	0.2%
Fabricación de insumos textiles y acabado de textiles	6.6	0.1%
Industria de la madera	6.4	0.1%
Minería de minerales metálicos y no metálicos, excepto petróleo y gas	4.2	0.1%
Impresión e industrias conexas	4.2	0.1%
Fabricación de productos derivados del petróleo y del carbón	3.6	0.1%
Curtido y acabado de cuero y piel, y fabricación de productos de cuero, piel y materiales sucedáneos	1.5	0%
Fabricación de prendas de vestir	0.5	0%
Cría y explotación de animales	0.4	0%
Pesca, caza y captura	0.0	0%
Subsectores no especificados	0.0	0%
Exportaciones totales	6,639.5	100%

Fuente: Elaborado con datos de INEGI, exportaciones por entidad federativa. Por criterio de confidencialidad, algunas exportaciones no se pueden asignar a un subsector, por lo que estos montos se agrupan en la categoría de "Subsectores no especificados"

El principal subsector exportador de Jalisco (fabricación de equipo de computación, comunicación, medición y de otros equipos, componentes y accesorios electrónicos) contribuyó con el 15.8% de las exportaciones nacionales de este subsector, ocupando el tercer lugar a nivel nacional, después de Chihuahua y Baja California.

Exportaciones del subsector (Fabricación de equipo de computación, comunicación, medición y de otros equipos, componentes y accesorios electrónicos" durante cuarto trimestre de 2023, millones de dólares



Fuente: Elaborado con datos de INEGI, exportaciones por entidad federativa.

En cuanto a las exportaciones anuales de 2023, a nivel nacional las exportaciones totales llegaron a una cifra de 533,029.3 mdd, de los cuales 27,243.8 mdd, el 5.1% corresponden a exportaciones de Jalisco. La entidad se ubicó en el lugar 7 a nivel nacional, y tuvo una variación anual de 1.4%.

Exportaciones por entidad federativa, anual de 2023

Entidad	Exportaciones	Distribución porcentual	Variación anual
Aguascalientes	12,752.5	2.4%	15.3%
Baja California	54,228.4	10.2%	3.2%
Baja California Sur	506.1	0.1%	-2.6%
Campeche	15,692.0	2.9%	-17.7%
Chiapas	1,273.0	0.2%	-12.9%
Chihuahua	69,923.3	13.1%	-8.7%
Ciudad de México	3,872.0	0.7%	10.1%
Coahuila	65,408.1	12.3%	9%
Colima	1,281.5	0.2%	15.4%
Durango	3,066.5	0.6%	1.3%
Estado de México	22,856.7	4.3%	11.7%
Guanajuato	33,405.9	6.3%	5.2%
Guerrero	1,209.9	0.2%	6.4%
Hidalgo	3,849.3	0.7%	15.2%
Jalisco	27,243.8	5.1%	1.4%
Michoacán	5,864.1	1.1%	-11.2%
Morelos	3,158.8	0.6%	10.7%
Nayarit	299.4	0.1%	5.7%
Nuevo León	56,016.7	10.5%	5.5%
Oaxaca	1,220.4	0.2%	-4.6%
Puebla	19,660.5	3.7%	-0.9%
Querétaro	18,216.6	3.4%	9%
Quintana Roo	35.4	0%	-45.9%
San Luis Potosí	22,913.1	4.3%	28.7%
Sinaloa	3,115.9	0.6%	5.6%
Sonora	26,567.8	5%	11.3%
Tabasco	11,134.0	2.1%	-1.9%
Tamaulipas	34,277.4	6.4%	-3.2%
Tlaxcala	1,935.7	0.4%	-11.1%
Veracruz	7,535.4	1.4%	-14.6%
Yucatán	1,677.1	0.3%	1.9%
Zacatecas	2,832.1	0.5%	-21%
Total	533,029.3	100%	2.4%

Fuente: Elaborado con datos de INEGI, exportaciones por entidad federativa.