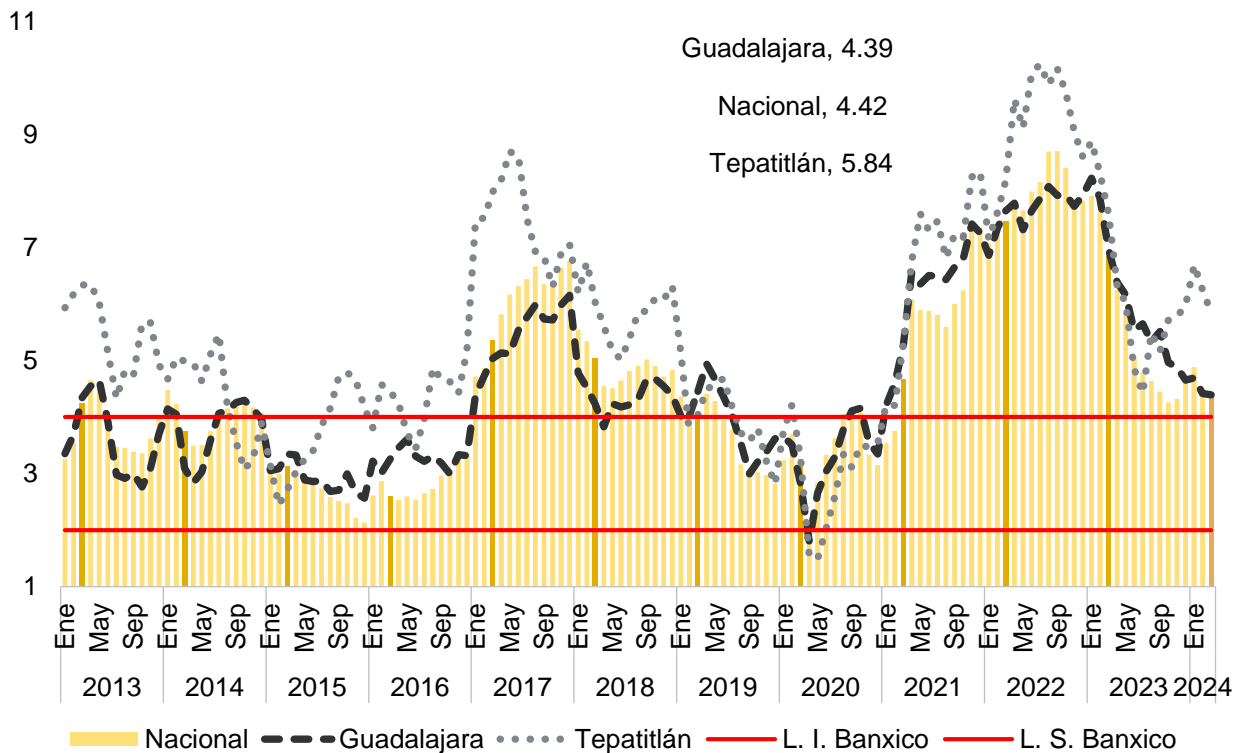


Inflación en Jalisco, Guadalajara y Tepatitlán en marzo 2024

INEGI publica información de la inflación para algunas ciudades seleccionadas y, para el caso de Jalisco, se reporta información de Guadalajara y Tepatitlán.

La inflación nacional de marzo a tasa anual fue de 4.42%, la cual se encuentra fuera del rango de 2.00% y 4.00% establecido por el Banco de México como objetivo inflacionario; la inflación fue mayor a la del mes anterior cuando se registró una tasa anual de 4.40% ligando 37 meses fuera de la banda de control del Banco de México. Guadalajara presenta un incremento en los precios de 4.39% a tasa anual, menor a la del mes previo de 4.42%. En el caso de Tepatitlán la inflación anual de marzo fue de 5.84%, porcentaje menor al observado en el mes anterior de 6.25%.

Inflación mensual a tasa anual, enero 2013 - marzo 2024

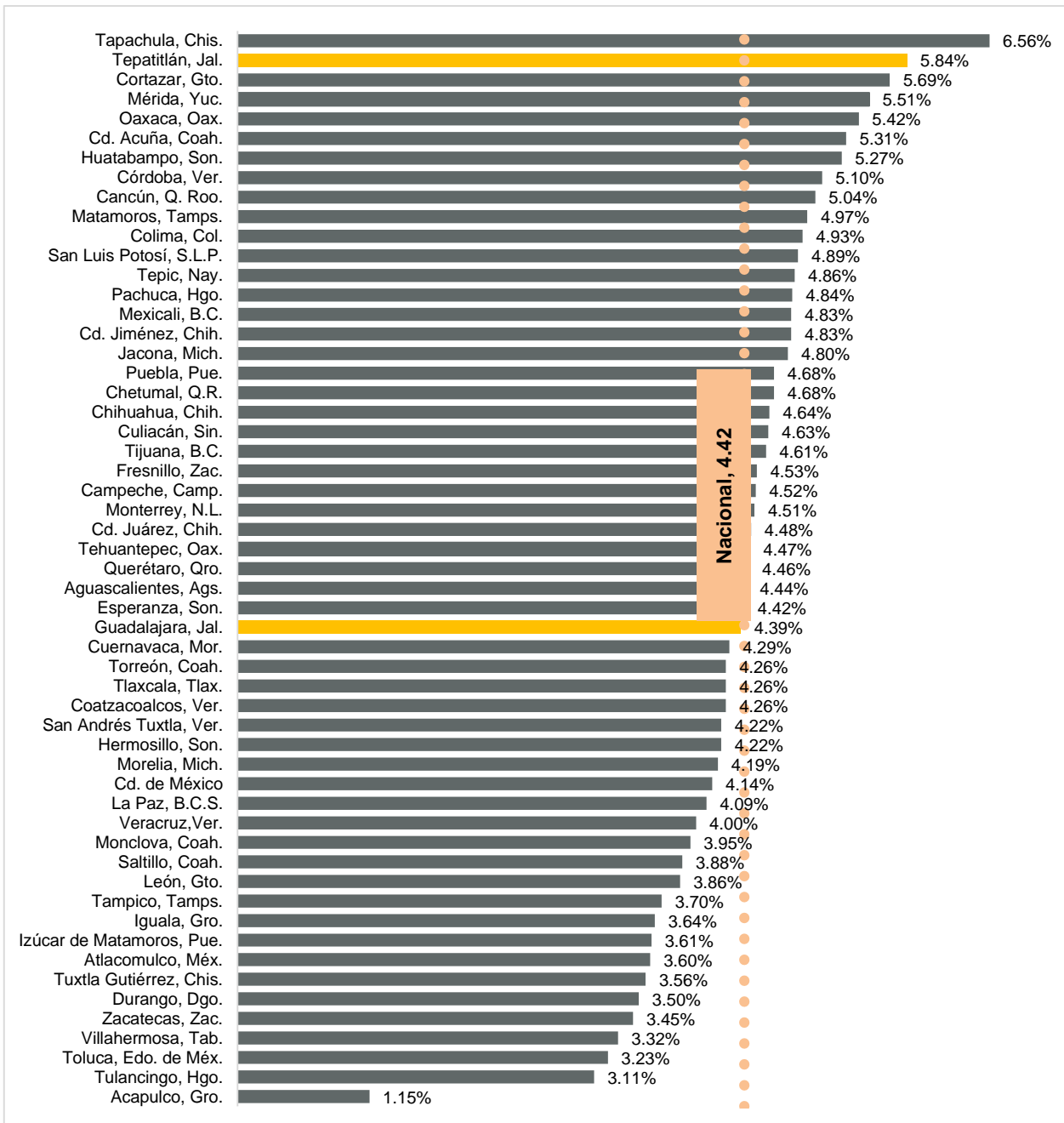


Fuente: IIEG, con información de INEGI.
 Nota: L. I. = límite inferior, L. S. = límite superior.

Si desea conocer más información sobre la inflación en Jalisco, puede consultar la página del monitoreo de la inflación por producto o servicio así como la inflación por entidad en la sección de indicadores macroeconómicos del IIEG.

Por ciudades, Guadalajara se posicionó en el lugar 31 de 55 ciudades con mayor inflación, mientras que Tepatitlán se ubicó en la posición 2. La inflación anual más alta la registró Tapachula, Chis. con 6.56%. La inflación más baja se observó en Acapulco, Gro. con 1.15% anual. En este mes 29 ciudades tuvieron una inflación más alta a la nacional.

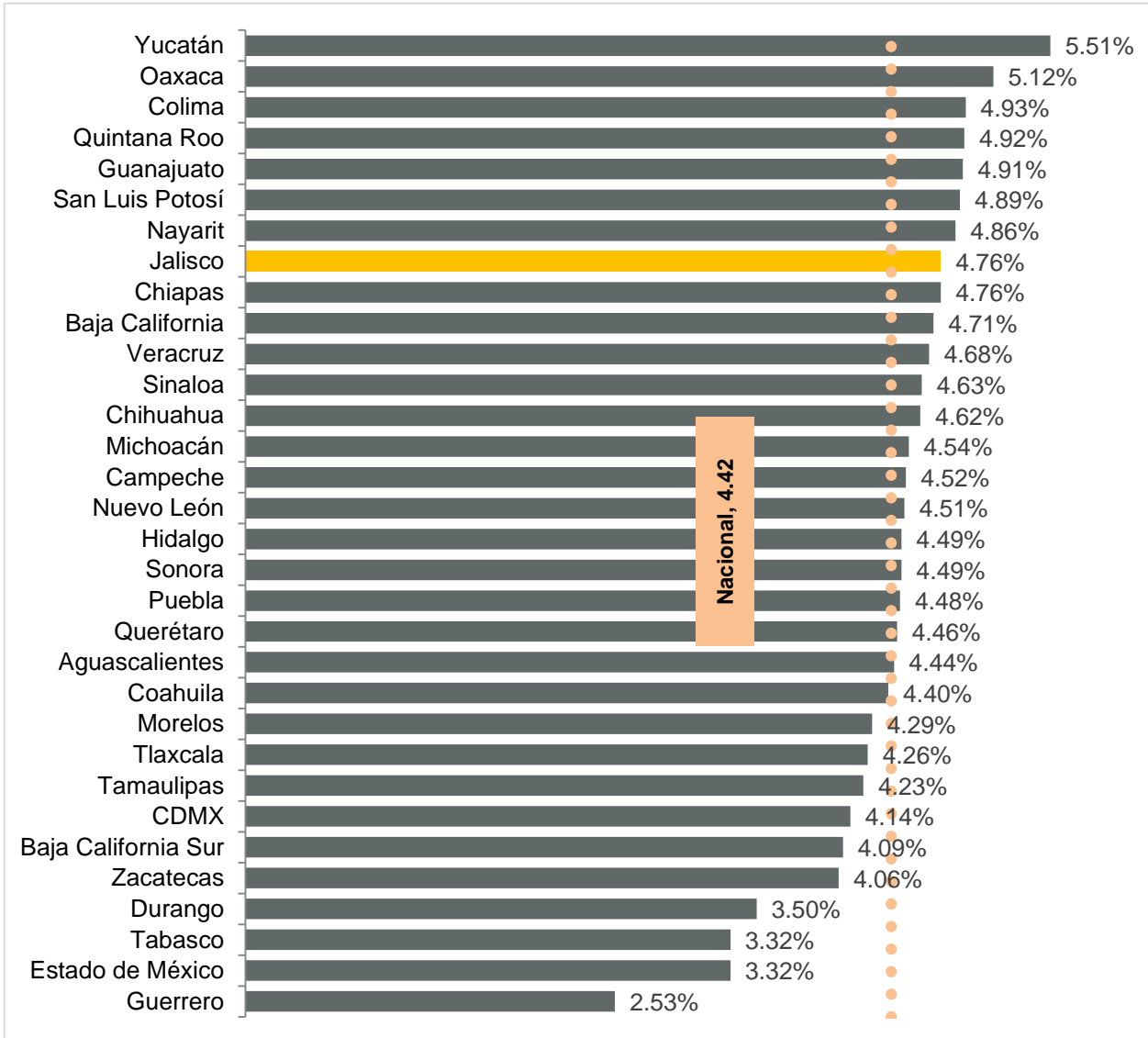
Inflación anual por ciudades, marzo 2024



Fuente: IIEG, con información de INEGI.

En lo que se refiere a la inflación por entidad federativa, Jalisco se encuentra en el octavo lugar de las entidades con mayor incremento en los precios con 4.76% en marzo, la cual es menor a la del mes anterior de 4.88% además de ser mayor a la nacional de 4.42%. Yucatán fue la entidad que registró el mayor incremento a tasa anual en los precios con 5.51%, mientras que Guerrero es la que presentó la menor variación a tasa anual con 2.53%. Veintiuno entidades se encuentran por arriba de la inflación nacional.

Inflación mensual a tasa anual por entidad federativa, marzo 2024



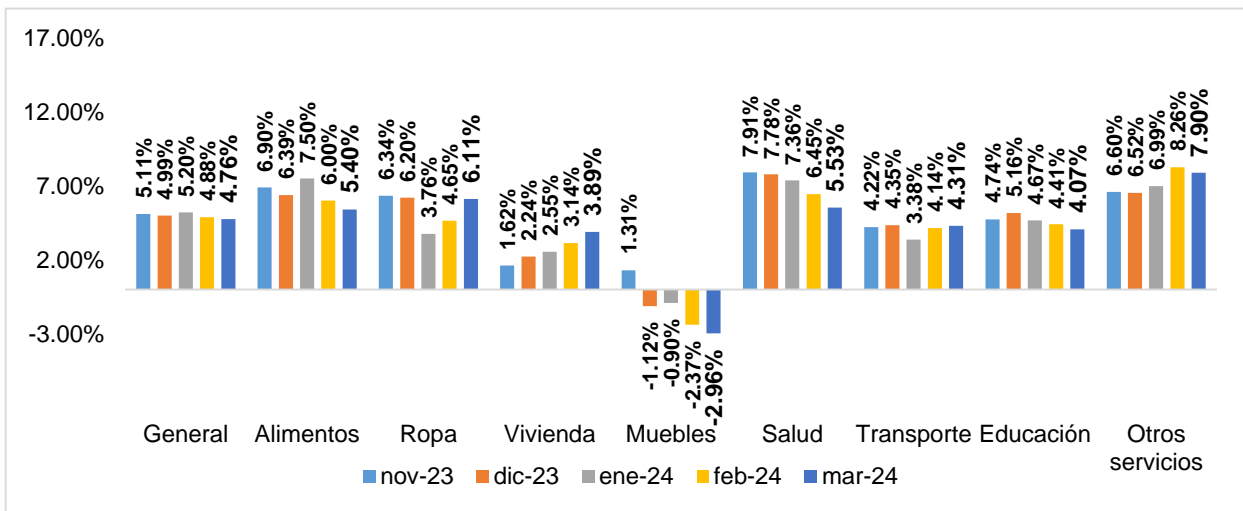
Fuente: IIEG, con información de INEGI.

Adicionalmente, el INEGI presenta información del Índice Nacional de Precios al Consumidor estatal por objeto de gasto, el cual se desgrega en los 8 grupos siguientes: 1 alimentos, bebidas y tabaco; 2 ropa, calzado y accesorios; 3 vivienda, 4 muebles, aparatos y accesorios domésticos; 5 salud y cuidado personal; 6 transporte, 7 educación y esparcimiento; y, 8 otros servicios.

En Jalisco, la inflación general acumula dos meses de disminuciones consecutivas a tasa anual. Por rubro, la inflación anual en alimentos disminuyó a 5.40%, desde 6.00% del mes previo. El rubro de ropa, calzado y accesorios tuvo un aumento al registrar 6.11% a tasa anual, al igual que el rubro de la vivienda que tuvo un incrementó en los precios de 3.89% por arriba del mes anterior de 3.14% anual.

El objeto de gasto de muebles tuvo una deflación anual de -2.96% en marzo, mayor que el mes anterior de -2.37% anual. Por su parte, el gasto en salud tuvo una inflación de 5.53% a tasa anual, acumulando cuatro meses consecutivos de caídas en la tasa. En el rubro de transporte el crecimiento en los precios fue de 4.31% a tasa anual, mientras que los gastos en educación registraron 4.07% de variación anual. Finalmente, los gastos en otros servicios registraron un crecimiento en los precios de 7.90% en el mes.

Variación anual del índice de precios por objeto de gasto en Jalisco, noviembre 2023 - marzo 2024



Fuente: IIEG, con información de INEGI.