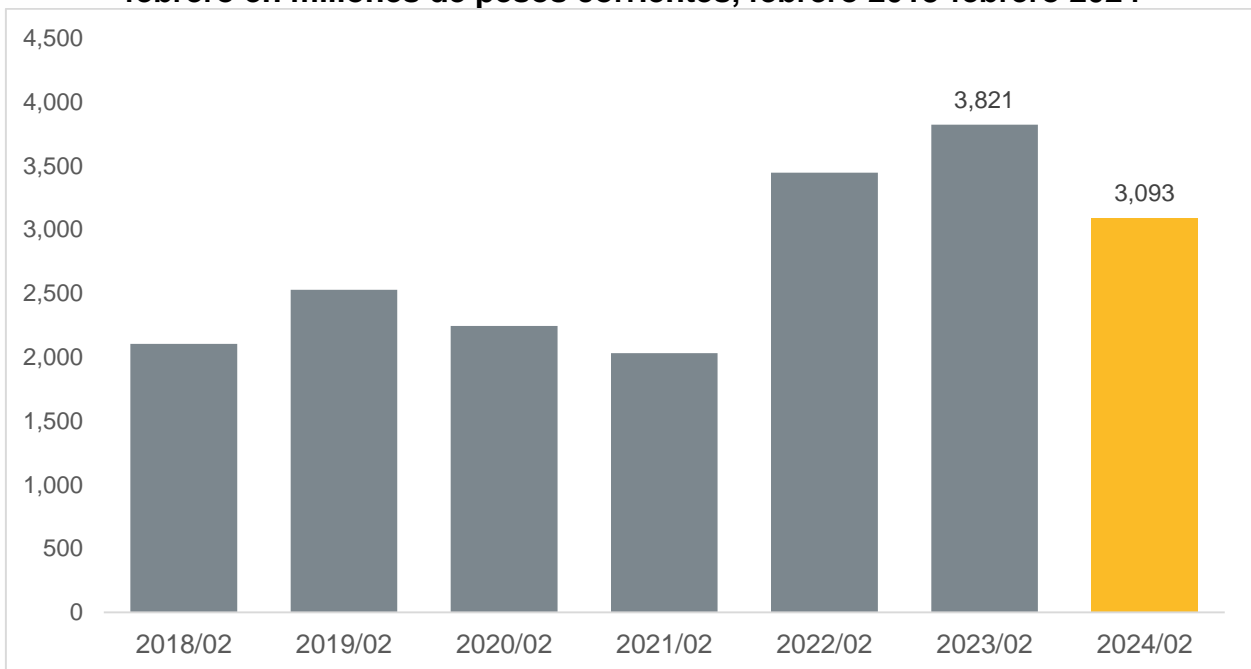


## Producción de la industria de la construcción en Jalisco de febrero de 2024

De acuerdo con datos de la Encuesta Nacional de Empresas Constructoras (ENEC) de INEGI, la producción de la industria de la construcción en Jalisco se ubicó en 3,093 millones de pesos corrientes durante el mes de febrero de 2024, ubicándose por debajo de la cifra de febrero de 2023 que alcanzó los 3,821 millones de pesos corrientes. Esto representó una disminución nominal de 19.0% respecto al mismo mes del año anterior.

### Valor de la producción de la industria de la construcción en Jalisco, cifras de febrero en millones de pesos corrientes, febrero 2018-febrero 2024

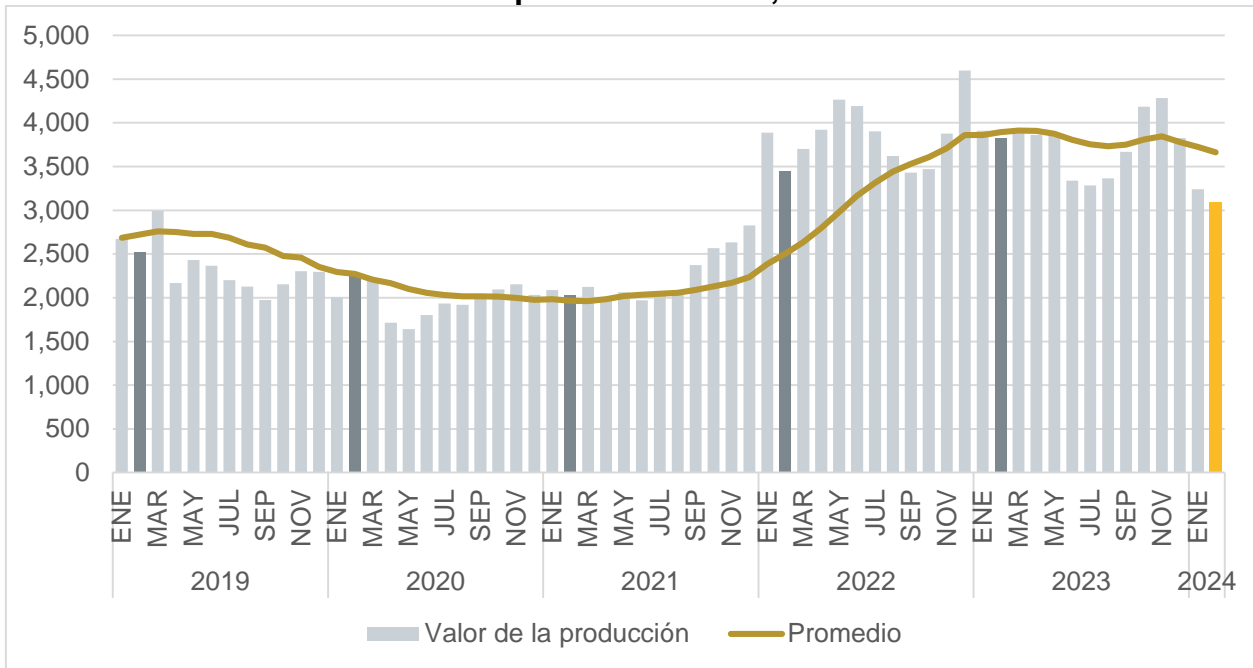


Fuente: IIEG con información de INEGI.

Si desea conocer más información sobre el sector de la construcción de Jalisco, puede consultar cifras de valor de la producción por sector contratante (sector público y privado) o por tipo de obra (edificación, transporte y urbanización, etc.) en la página de [Sector construcción](#) de la sección de sectores estratégicos de Jalisco del IIEG. En este sitio también puede encontrar información del sector de la construcción de otras fuentes, como trabajadores de la construcción asegurados en el IMSS o establecimientos del sector por rama y tamaño. Liga: [https://iieg.gob.mx/ns/?page\\_id=12894](https://iieg.gob.mx/ns/?page_id=12894)

Con base en cifras originales a precios corrientes, la producción de la industria de la construcción en Jalisco disminuyó 4.5% en febrero de 2024 respecto al mes inmediato anterior. Asimismo, el comportamiento promedio de los últimos doce meses bajó por tercer mes consecutivo, pasando de 3,724 millones de pesos corrientes en enero de 2024 a 3,663 millones de pesos corrientes en febrero de 2024.

**Valor de la producción de la industria de la construcción en Jalisco, cifras mensuales en millones de pesos corrientes, enero 2018-febrero 2024**

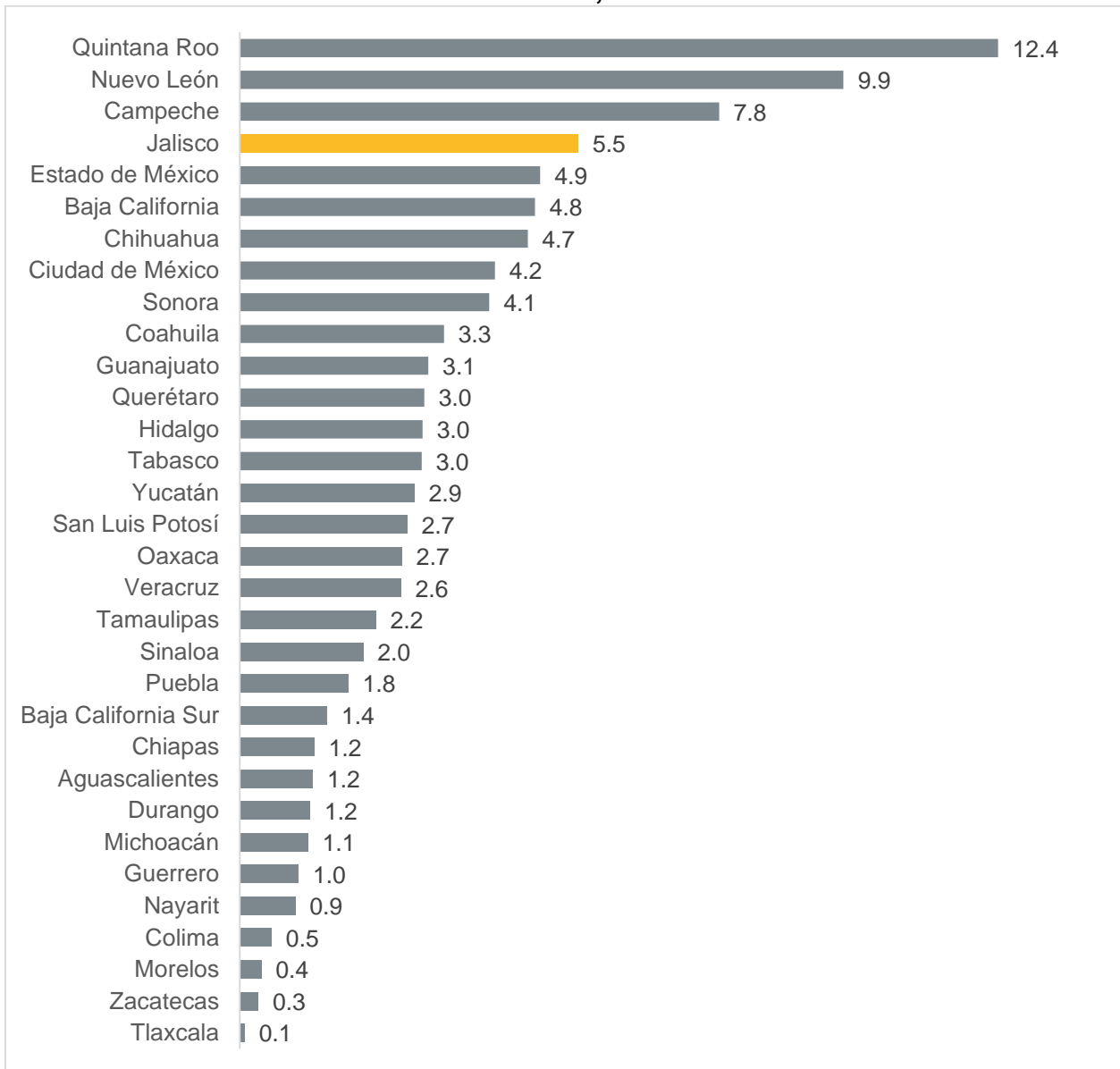


Fuente: IIEG con información de INEGI.

Nota: El promedio se refiere al de los últimos doce meses.

Durante febrero de 2024, Jalisco concentró 5.5% del total del valor de la producción de la industria de la construcción en el país, ubicando a Jalisco en el cuarto lugar a nivel nacional, por debajo de Quintana Roo, Nuevo León y Campeche.

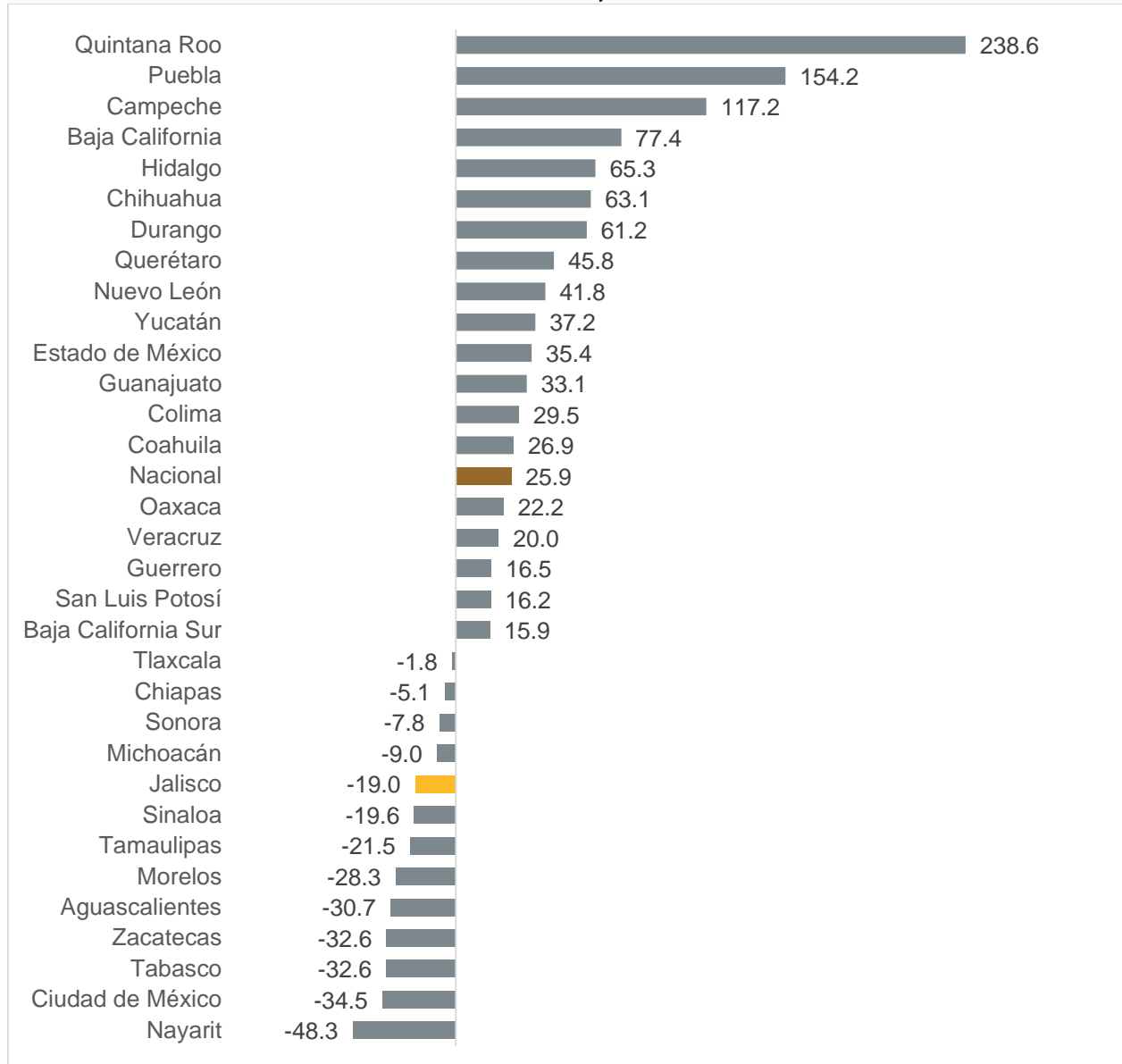
**Distribución porcentual de la producción de la industria de la construcción por entidad federativa, febrero 2024**



Fuente: IIEG con información de INEGI.

Durante febrero de 2024, la producción mensual de la industria de la construcción estatal, que disminuyó 19.0% a tasa anual, ubicó a la entidad por debajo de la variación nacional, colocando a Jalisco en el lugar 24 respecto al resto de las entidades del país en cuanto a crecimiento del valor de la producción.

**Variación porcentual anual de la producción de la industria de la construcción por entidad federativa, febrero 2024**

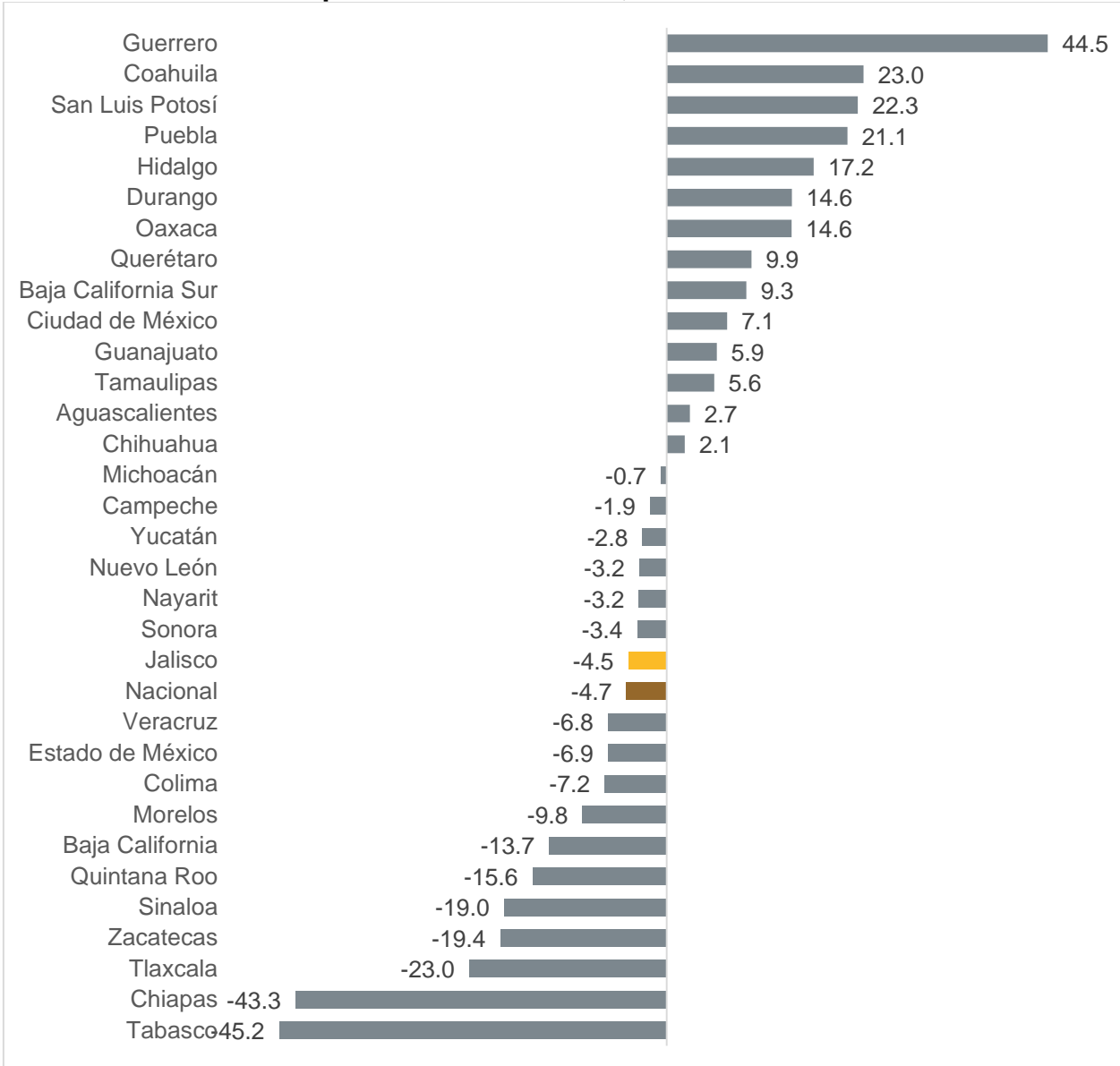


Fuente: IIEG con información de INEGI.

Nota: La variación porcentual anual de se refiere a la variación de la producción mensual respecto al mismo mes del año anterior en pesos corrientes con cifras originales.

Durante febrero de 2024, la producción mensual de la industria de la construcción estatal, que disminuyó 4.5% a tasa mensual, ubicó al estado por arriba de la variación nacional, colocando a Jalisco en el lugar 21 respecto al resto de las entidades del país en cuanto a crecimiento mensual del valor de la producción.

**Variación porcentual mensual de la producción de la industria de la construcción por entidad federativa, febrero 2024**

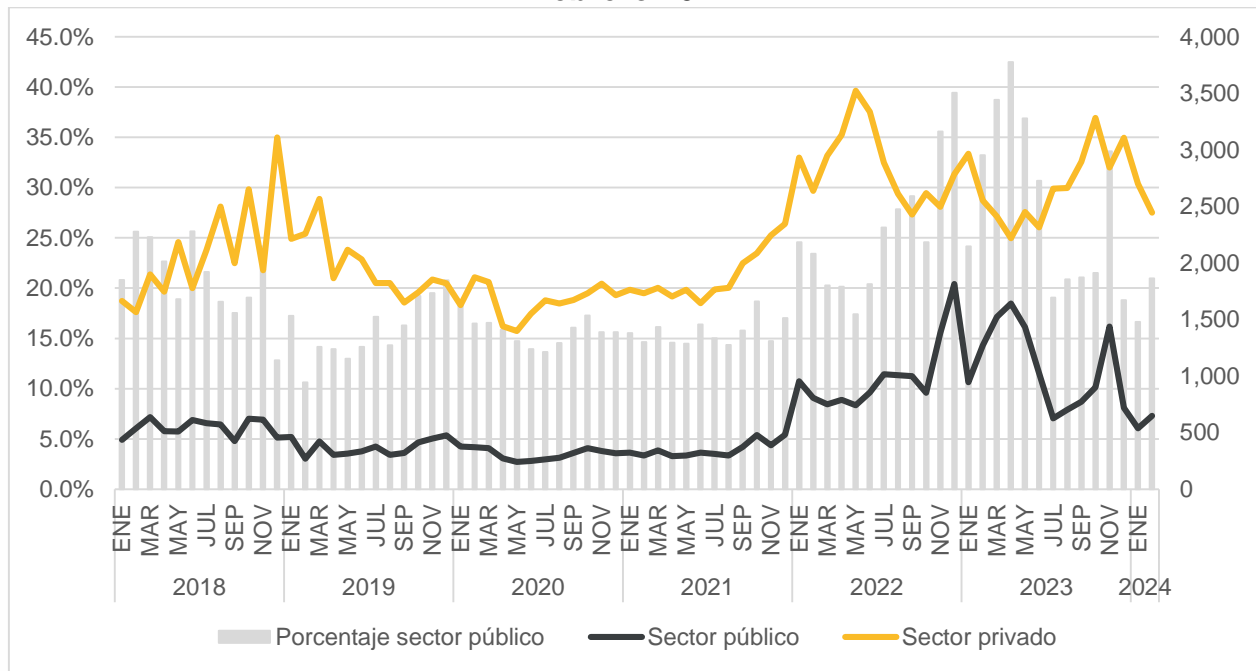


Fuente: IIEG con información de INEGI.

Nota: La variación porcentual mensual de se refiere a la variación de la producción mensual respecto al mes inmediato anterior en pesos corrientes con cifras originales.

Durante febrero de 2024, la producción mensual de la industria de la construcción estatal contratada por el sector público de los tres niveles de gobierno disminuyó 48.9% respecto al año anterior, pasando de 1,270 millones de pesos corrientes en febrero de 2023 a 649 millones de pesos corrientes en febrero de 2024. Además, la producción mensual de la industria de la construcción estatal contratada por el sector privado disminuyó 4.2% respecto al año anterior, pasando de 2,552 millones de pesos corrientes en febrero de 2023 a 2,445 millones de pesos corrientes en febrero de 2024. Con estas cifras el porcentaje que representa el sector público respecto al total del valor generado en la entidad pasó de 33.2% en febrero de 2023 a 21.0% en febrero de 2024.

**Valor de la producción por sector contratante en millones de pesos corrientes y porcentaje que representa el sector público respecto al valor generado en Jalisco, febrero 2024**

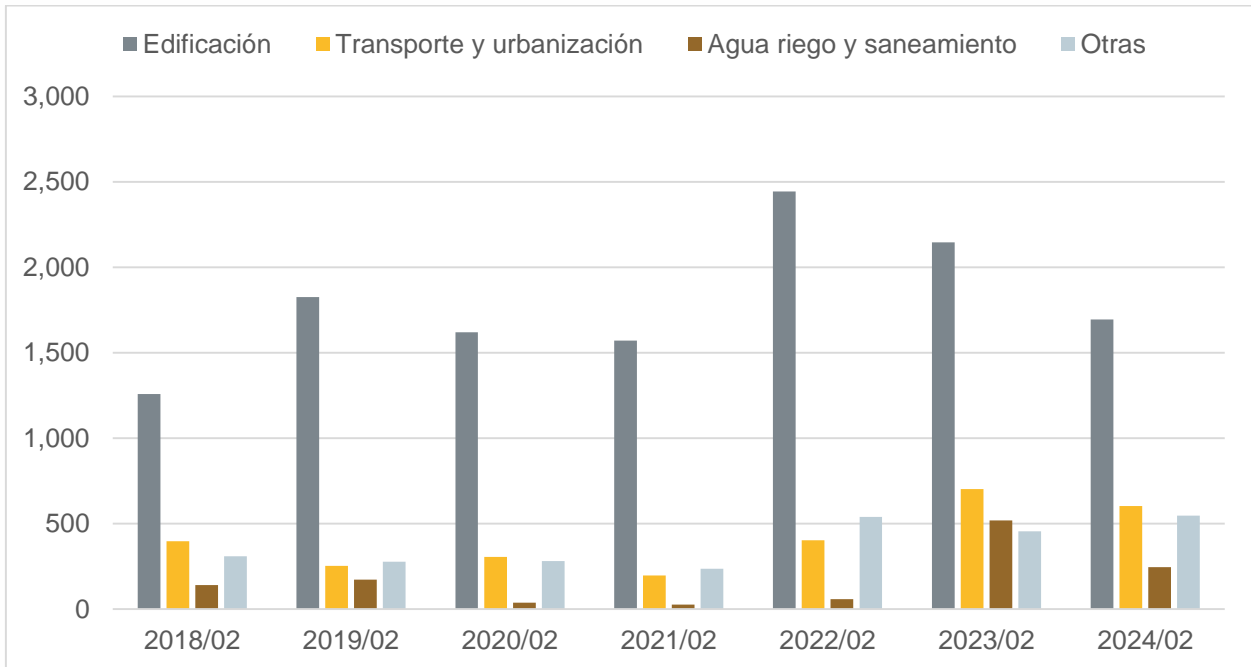


Fuente: IIEG con información de INEGI.

Nota: El sector público considera a todas las obras que realiza una empresa constructora por encargo de una dependencia gubernamental en cualquiera de sus tres niveles: Federal, Estatal y Municipal. El sector privado contempla todas las obras que realiza una empresa constructora para cualquier particular o entidad privada.

La producción de la industria de la construcción en Jalisco presentó una caída anual de 728 millones de pesos corrientes (-19.0%) en febrero de 2024, las obras de transporte y urbanización presentaron un decremento anual de 98 millones de pesos corrientes (-14.0%). Por su parte, las obras de agua, riego y saneamiento presentaron un retroceso anual de 272 millones de pesos corrientes (-52.5%), mientras que las obras de edificación también presentaron un decremento de 450 millones de pesos corrientes (-21.0%). De esta forma este tipo de obra destaca en la aportación a la caída en el valor de la producción global del estado. Otras construcciones provocaron un aumento de 93 millones de pesos corrientes (20.5%), contrarrestando ligeramente la caída de la variación global del valor de la producción en la entidad.

### Valor de la producción por tipo de obra en millones de pesos corrientes, febrero 2024



Fuente: IIEG con información de INEGI.

Nota: Las obras de edificación, incluyen giros tales como vivienda, edificios industriales, comerciales y de servicios, escuelas, hospitales y clínicas además de obras y trabajos auxiliares para la edificación. Las obras de agua, riego y saneamiento incluyen giros tales como sistemas de agua potable y drenaje, presas y obras de riego, obras y trabajos auxiliares para agua, riego y saneamiento. Las obras de transporte y urbanización incluyen giros tales como obras de transporte en ciudades y urbanización, carreteras, caminos y puentes, obras ferroviarias, infraestructura marítimo y fluvial, obras y trabajos auxiliares para transporte. Las otras obras incluyen giros tales como infraestructura para la generación y distribución de electricidad, infraestructura para telecomunicaciones, refinerías y plantas petroleras, oleoductos y gaseoductos, instalaciones en edificaciones, montaje de estructuras, trabajos de albañilería y acabados, así como obras y trabajos auxiliares para otras construcciones.