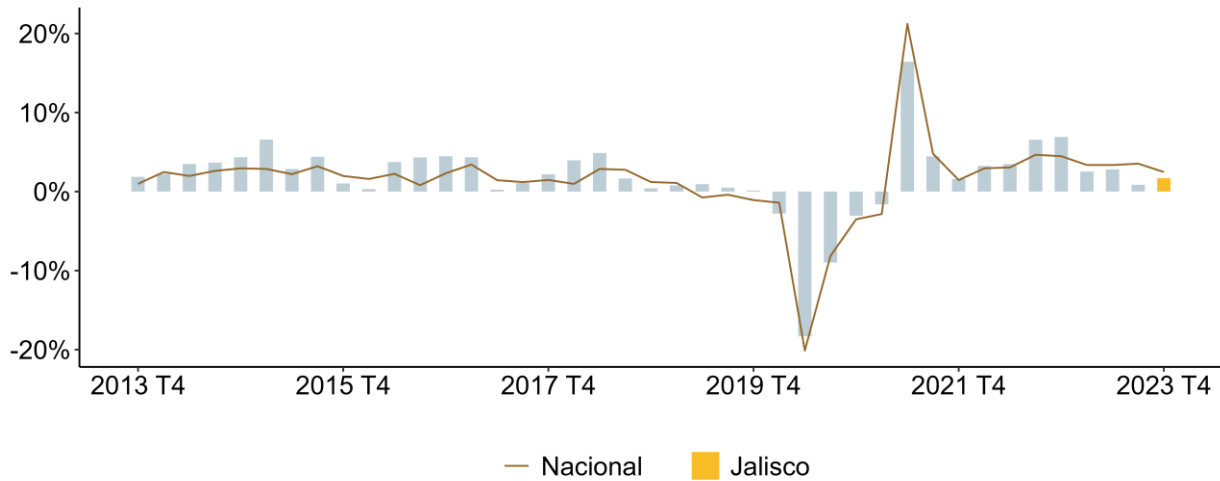


## Indicador Trimestral de la Actividad Económica Estatal (ITAAE) en el cuarto trimestre de 2023

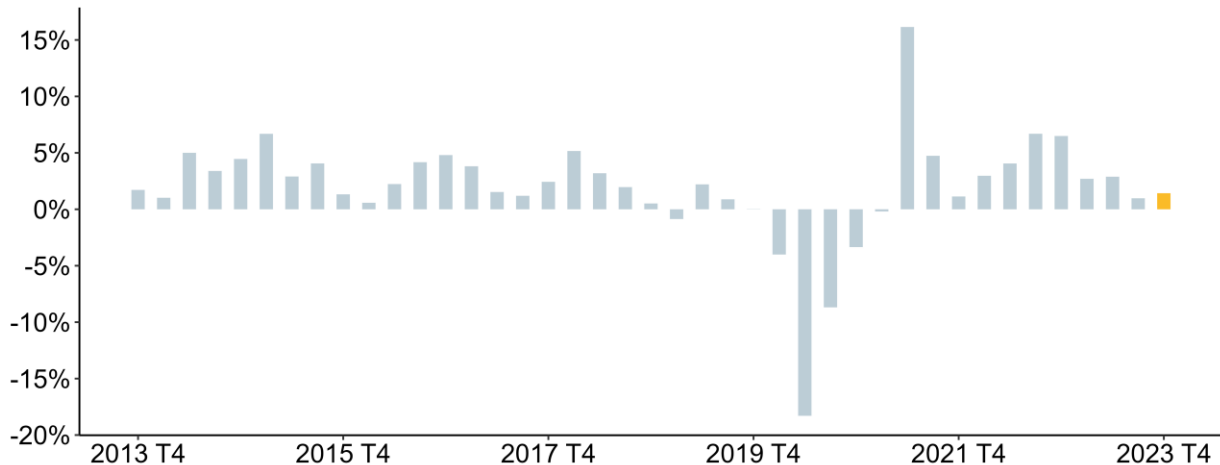
De acuerdo con información de INEGI, durante el cuarto trimestre de 2023, el ITAAE de Jalisco mostró un aumento de 1.70% respecto al mismo trimestre del año anterior con cifras originales, y un incremento de 1.42% con cifras desestacionalizadas. A nivel nacional también se registró una variación anual positiva de 2.48% con cifras originales.

### Variación porcentual anual del ITAAE de Jalisco y promedio nacional, 2013 T4 - 2023 T4, cifras originales



Fuente: IIEG con información de INEGI, Cuentas Nacionales.

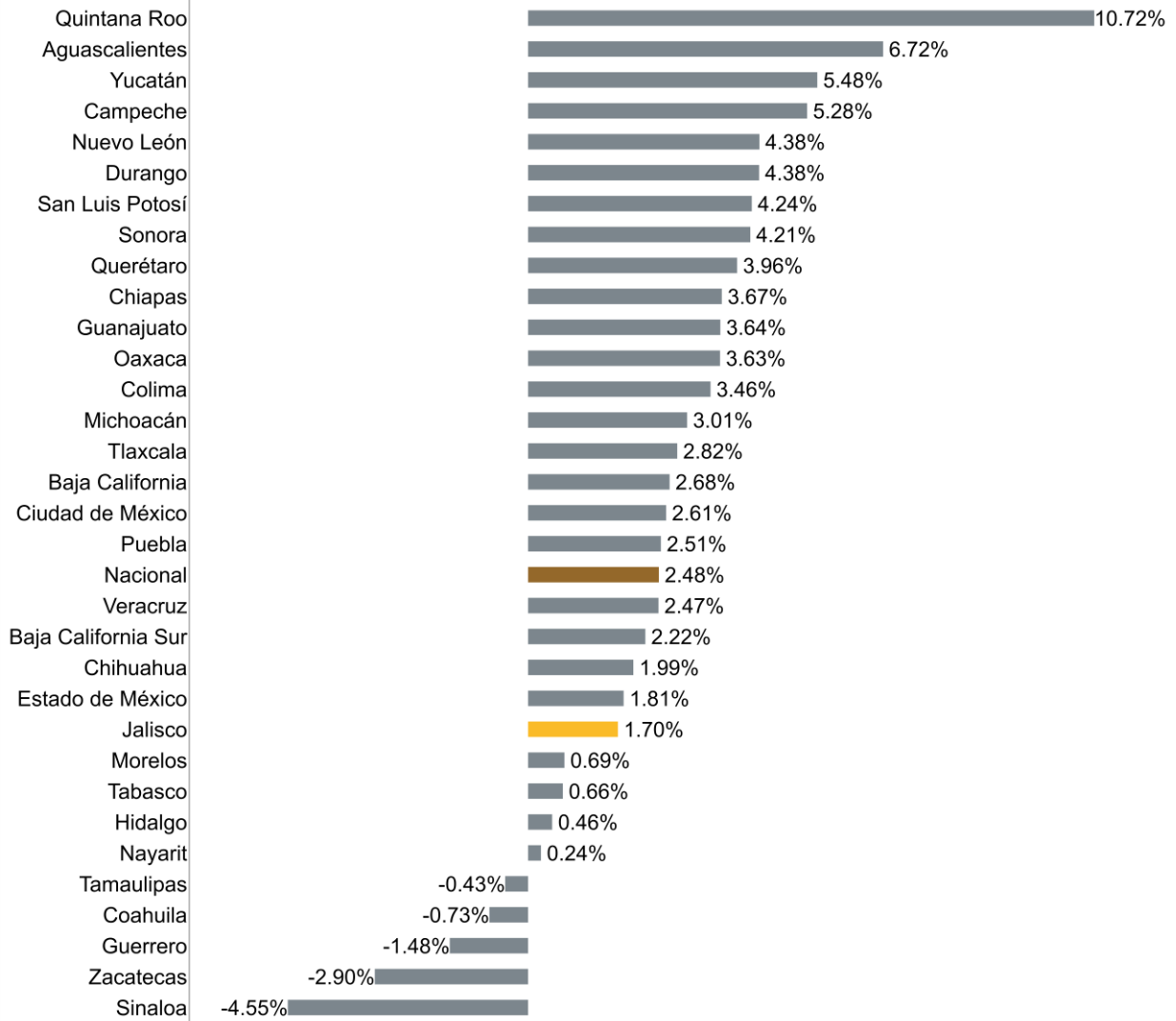
### Variación porcentual anual del ITAAE de Jalisco, 2013 T4 - 2023 T4, cifras desestacionalizadas



Fuente: IIEG con información de INEGI, Cuentas Nacionales.

Con cifras originales, el aumento en el ITAEE de Jalisco fue menor al crecimiento nacional y el estado se ubicó en la posición 23 del país. En 27 entidades federativas aumentó este indicador, siendo Quintana Roo la entidad en donde más se incrementó la actividad económica con 10.72%, y Sinaloa en donde más se redujo la actividad económica con una variación anual de -4.55%.

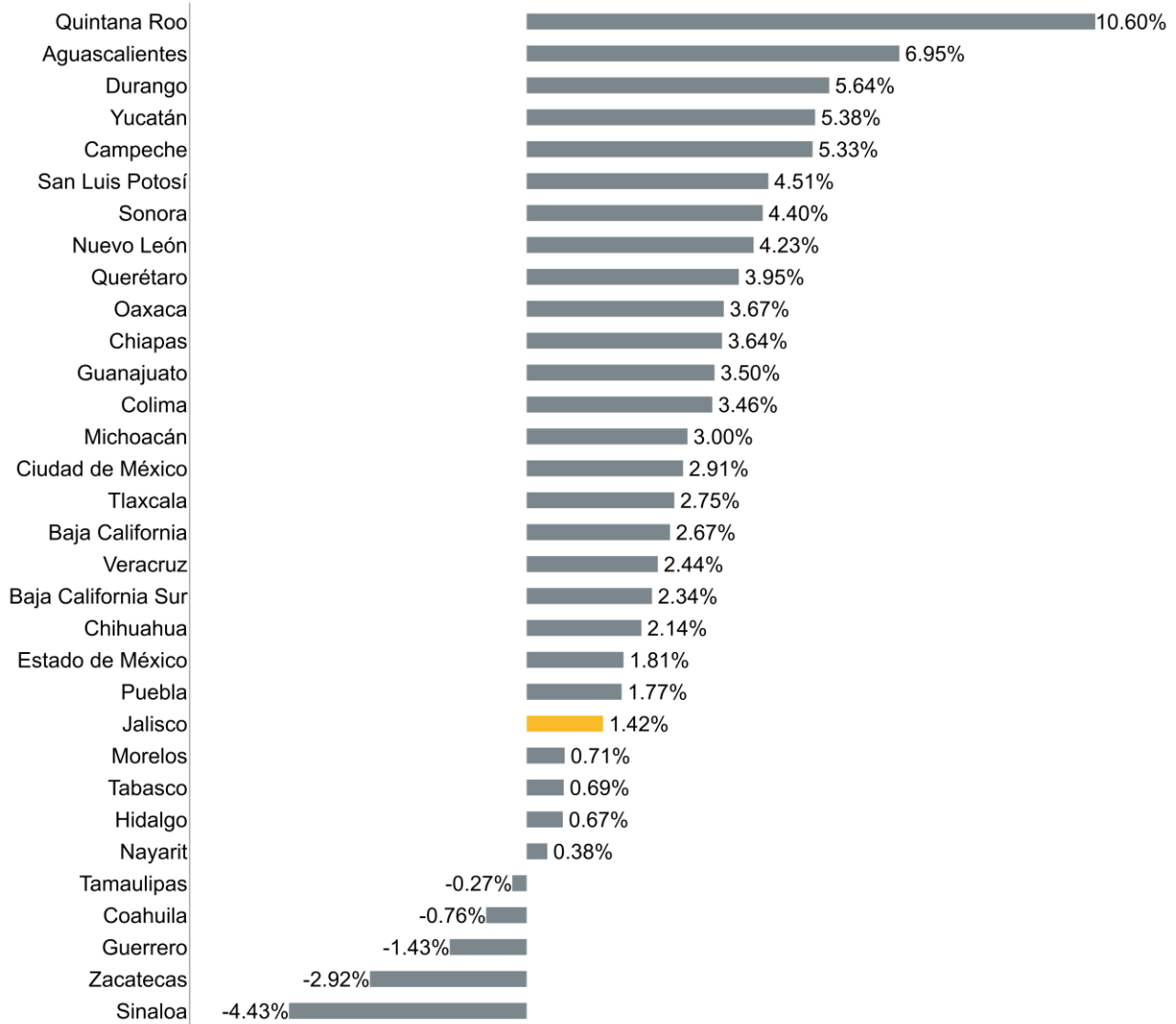
**Variación porcentual anual del ITAEE por entidad federativa, 2023 T4, cifras originales**



Fuente: IIEG con información de INEGI, Cuentas Nacionales.

Con cifras desestacionalizadas, el aumento en el ITAEE de Jalisco fue de 1.42%, ubicando a la entidad en la posición 23 a nivel nacional. En 27 entidades federativas aumentó este indicador, siendo de la misma forma, Quintana Roo la entidad en la que más se incrementó la actividad económica con una variación anual de 10.60% y Sinaloa en el que más se redujo con una variación de -4.43% en comparación con el mismo trimestre del año anterior.

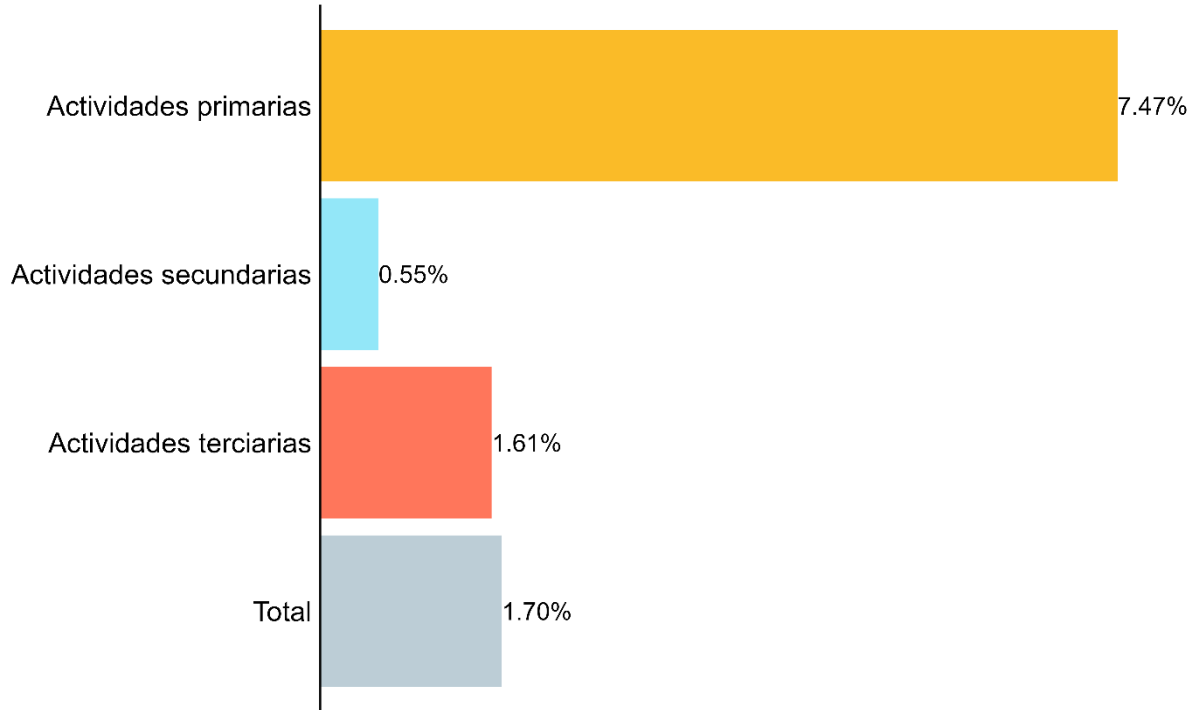
**Variación porcentual anual del ITAEE por entidad federativa, 2023 T4, cifras desestacionalizadas**



Fuente: IIEG con información de INEGI, Cuentas Nacionales.

Por tipo de actividad, con cifras originales, las actividades primarias aumentaron 7.47% en el cuarto trimestre de 2023 respecto al mismo trimestre de hace un año. Por otro lado, las actividades secundarias presentaron un incremento de 0.55% y las terciarias aumentaron 1.61% en el mismo periodo.

**Variación porcentual anual del ITAEE de Jalisco por actividad económica, 2023 T4, cifras originales**

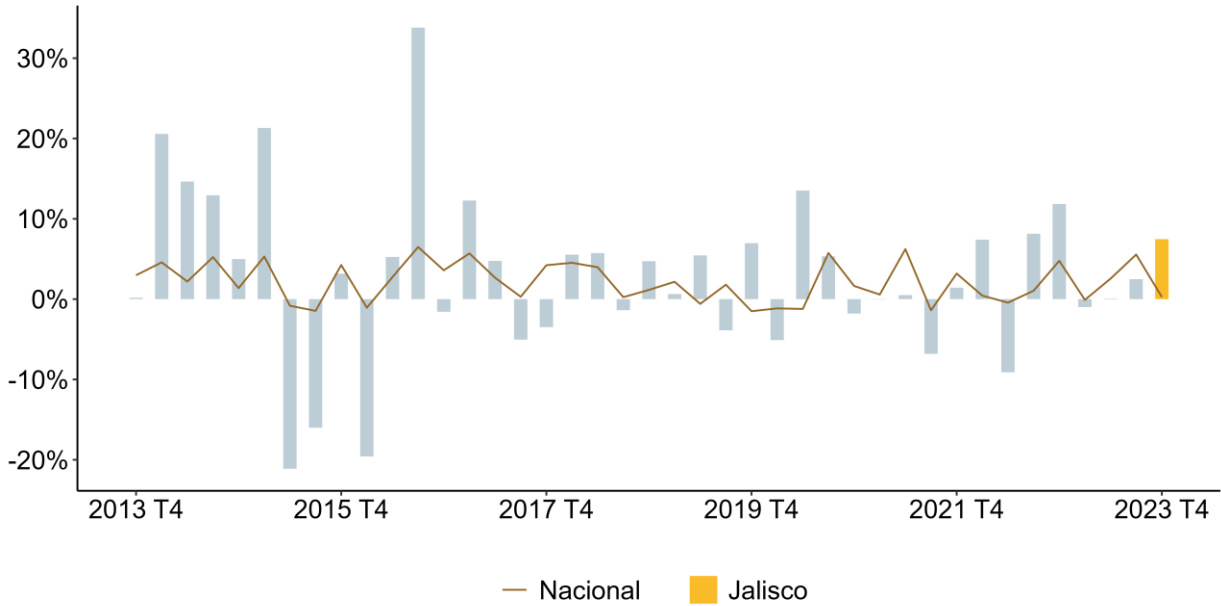


Fuente: IIEG con información de INEGI, Cuentas Nacionales.

## Sector primario

En el caso de las actividades primarias de Jalisco, que incluyen la agricultura, cría y explotación de animales, aprovechamiento forestal, pesca y caza, se registró una variación anual de 7.47% durante el cuarto trimestre de 2023. La variación nacional de las actividades primarias también fue positiva al registrar una tasa de 0.27% en el mismo periodo.

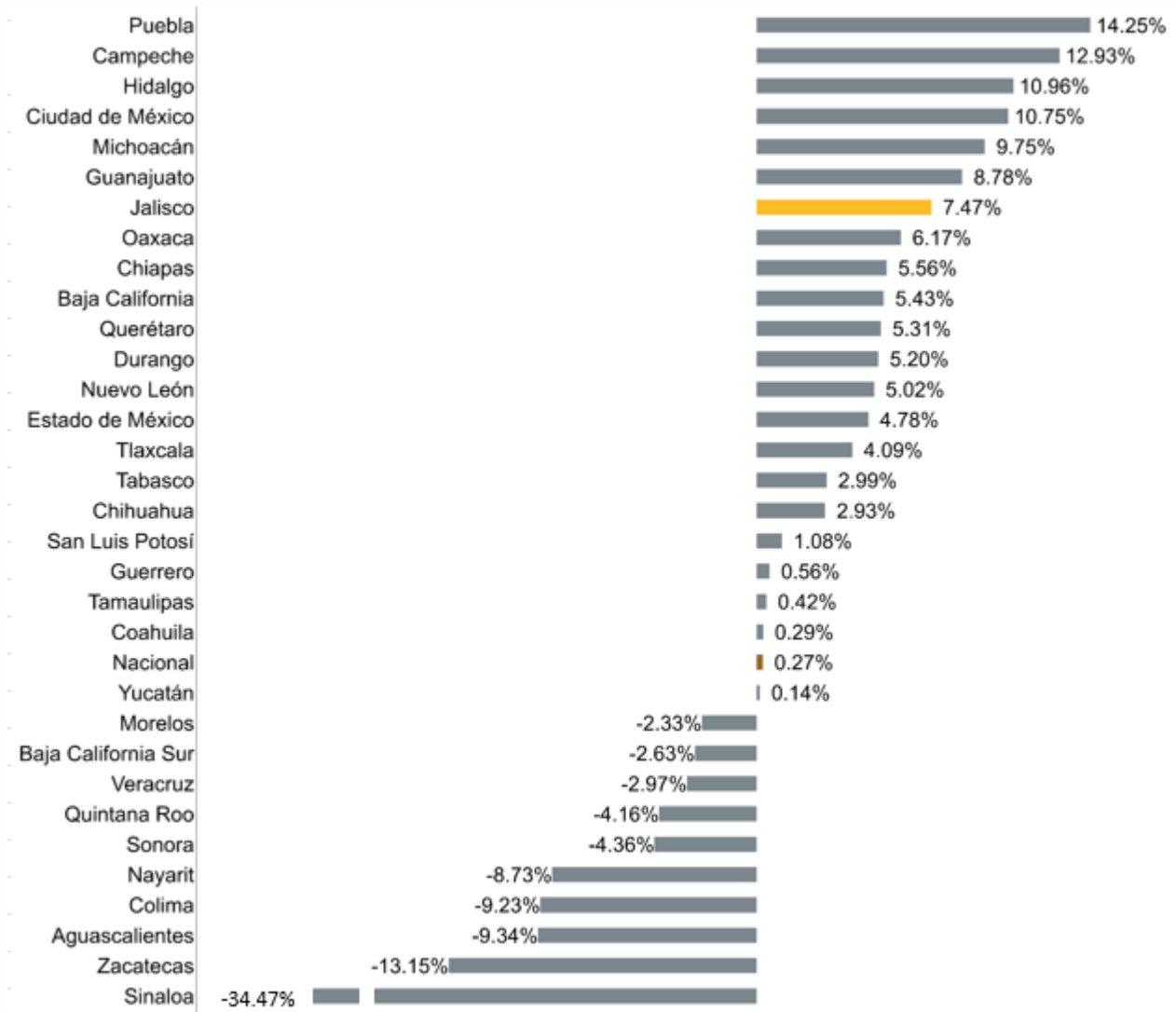
### Variación porcentual anual del ITAEE de Jalisco de las actividades primarias, 2013 T4 - 2023 T4, cifras originales



Fuente: IIEG con información de INEGI, Cuentas Nacionales.

Con este resultado, Jalisco se ubica en el séptimo lugar, por encima del crecimiento nacional. Por otro lado, Puebla fue la entidad que registró el mayor crecimiento en este sector al observarse una tasa de 14.25% anual, mientras que Sinaloa tuvo la última posición con una variación anual de -34.47%.

**Variación porcentual anual del ITAEE de las actividades primarias por entidad federativa, 2023 T4, cifras originales**

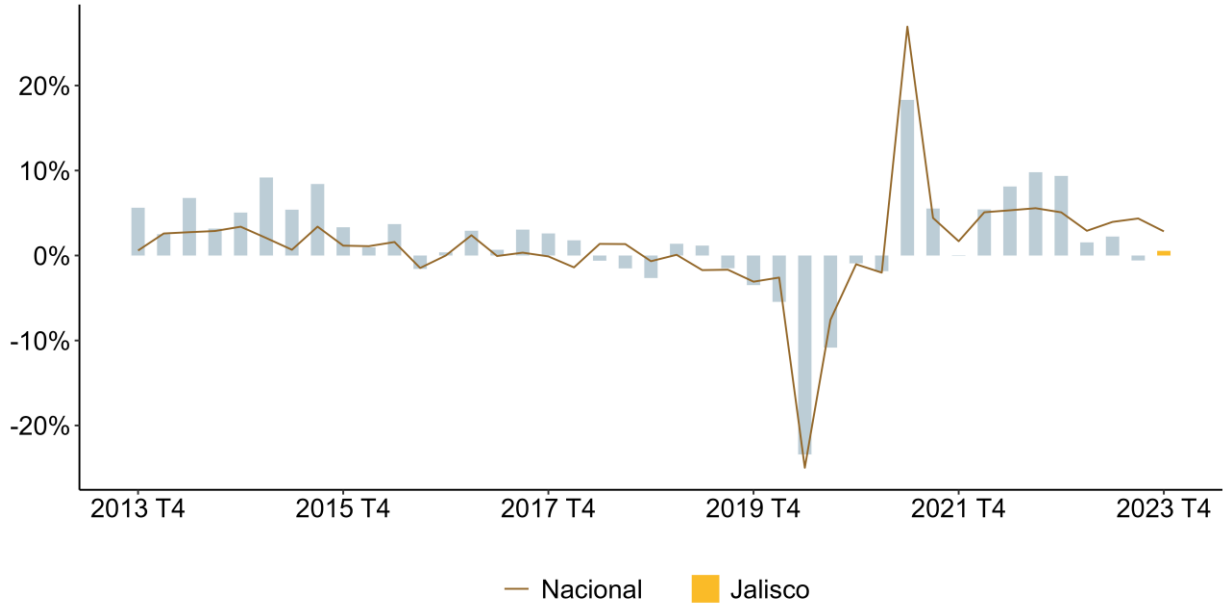


Fuente: IIEG con información de INEGI, Cuentas Nacionales.

### Sector secundario

En el caso de las actividades secundarias, que incluyen la minería, manufacturas, construcción y electricidad, se observó una variación anual de 0.55% en el cuarto trimestre de 2023 respecto al mismo trimestre del año anterior, porcentaje menor al crecimiento nacional de 2.84%.

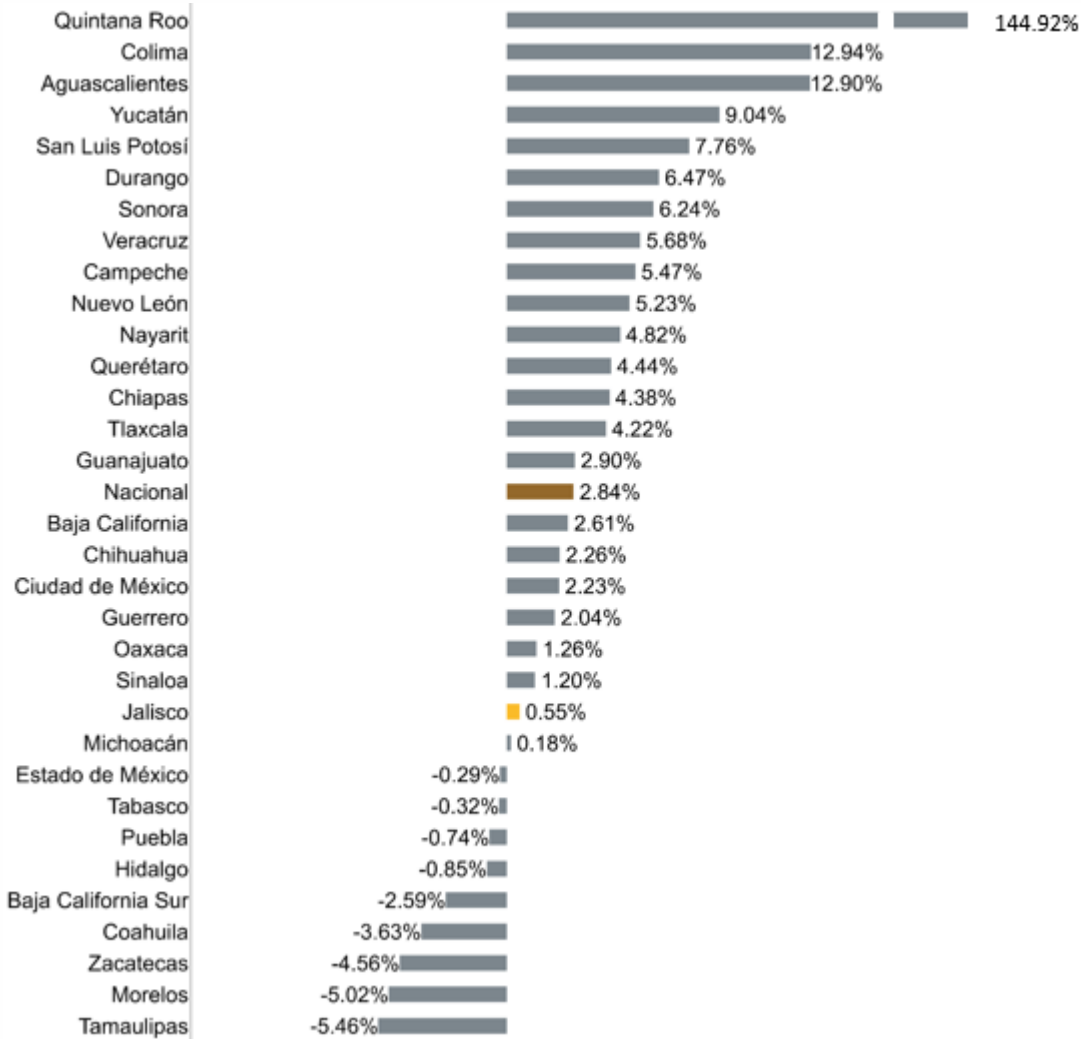
#### Variación porcentual anual del ITAEE de Jalisco de las actividades secundarias, 2013 T4 - 2023 T4, cifras originales



Fuente: IIEG con información de INEGI, Cuentas Nacionales.

Durante el mismo periodo, en 23 entidades aumentó la actividad del sector secundario, Jalisco al registrar una tasa de 0.55% se ubicó en el lugar 22 a nivel nacional. En el primer lugar se encuentra Quintana Roo con un crecimiento de 144.92% anual. Mientras que, Tamaulipas tiene el último lugar con una variación de -5.46% anual.

**Variación porcentual anual del ITAEE de las actividades secundarias por entidad federativa, 2023 T4, cifras originales**



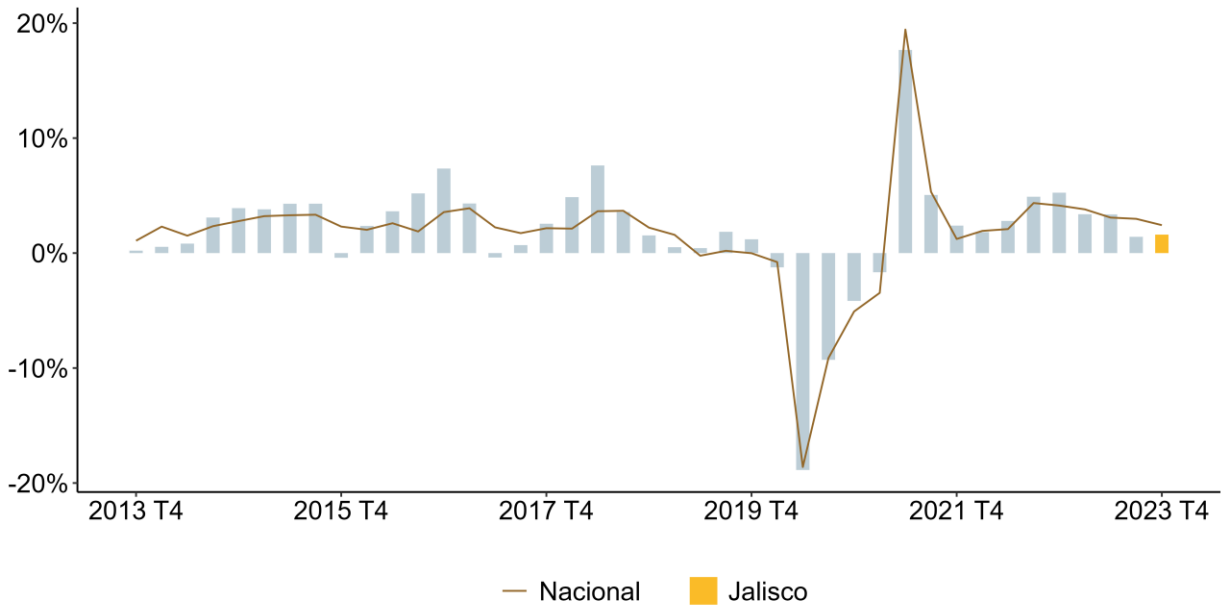
Fuente: IIEG con información de INEGI, Cuentas Nacionales.



## Sector terciario

Para el caso de las actividades terciarias de Jalisco, que incluyen la distribución de bienes, actividades vinculadas con operaciones de información y de activos, servicios afines al conocimiento y servicios relacionados con la recreación y con la parte gubernamental, entre otros, se registró una variación de 1.61% en el cuarto trimestre de 2023, porcentaje menor al 2.43% del país.

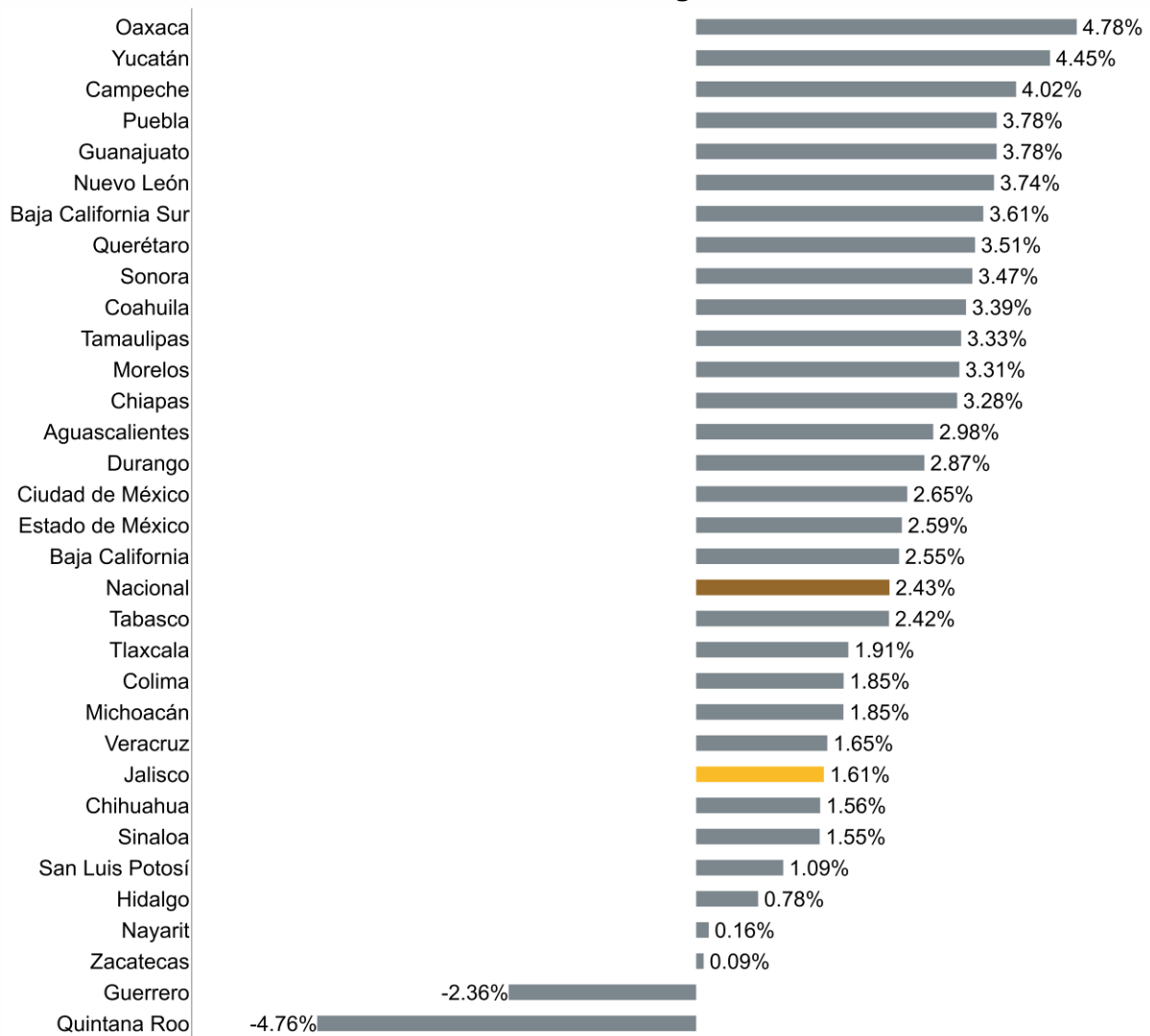
### Variación porcentual anual del ITAEE de Jalisco de las actividades terciarias, 2013 T4 - 2023 T4, cifras originales



Fuente: IIEG con información de INEGI, Cuentas Nacionales.

En el mismo periodo, 30 entidades federativas presentaron un crecimiento en las actividades terciarias. Oaxaca fue la entidad de mayor crecimiento con 4.78% y Quintana Roo la de menor crecimiento con -4.76%. Por su parte, Jalisco se ubicó en el lugar 25 a nivel nacional con una variación anual de 1.61%, por debajo del promedio nacional de 2.43%.

**Variación porcentual anual del ITAEE de las actividades terciarias por entidad federativa, 2023 T4, cifras originales**

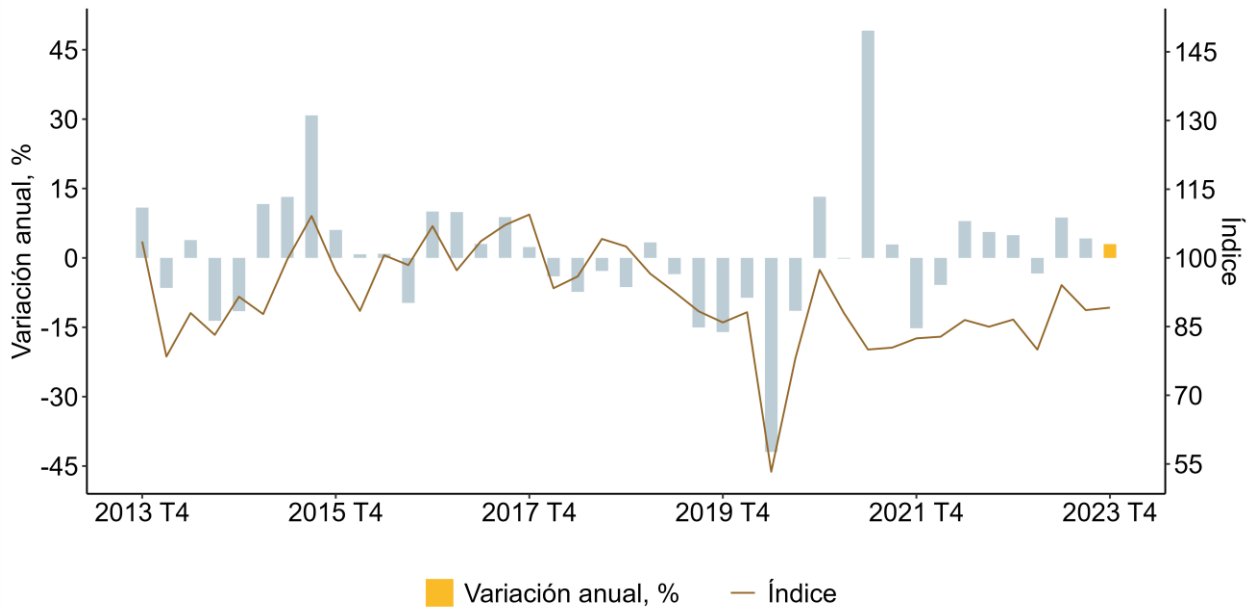


Fuente: IIEG con información de INEGI, Cuentas Nacionales.

### Sector construcción, industria y comercio de Jalisco

El sector construcción, el cual forma parte de las actividades secundarias, aumentó 2.98% en Jalisco respecto al mismo trimestre de hace un año, con cifras originales.

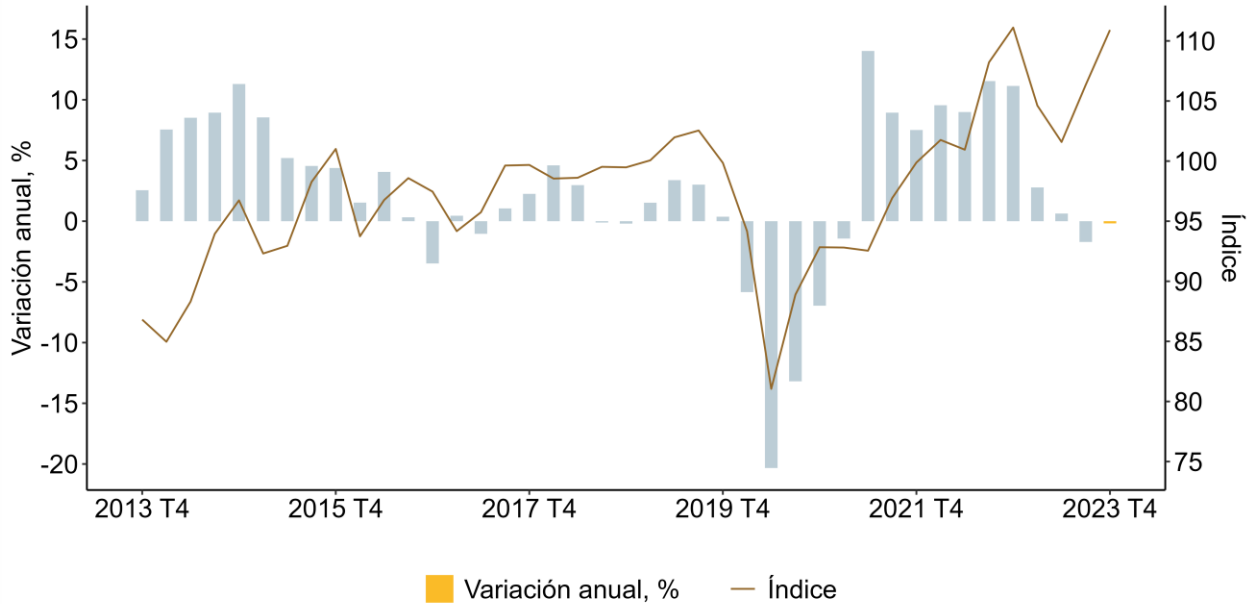
#### Índice y variación anual del indicador del sector construcción de Jalisco, 2013 T4 - 2023 T4, cifras originales



Fuente: IIEG con información de INEGI, Cuentas Nacionales. El índice hace referencia al volumen físico del sector con año base 2018=100.

Las industrias manufactureras las cuales también forman parte de las actividades secundarias, registraron una disminución de 0.18% anual durante el cuarto trimestre de 2023.

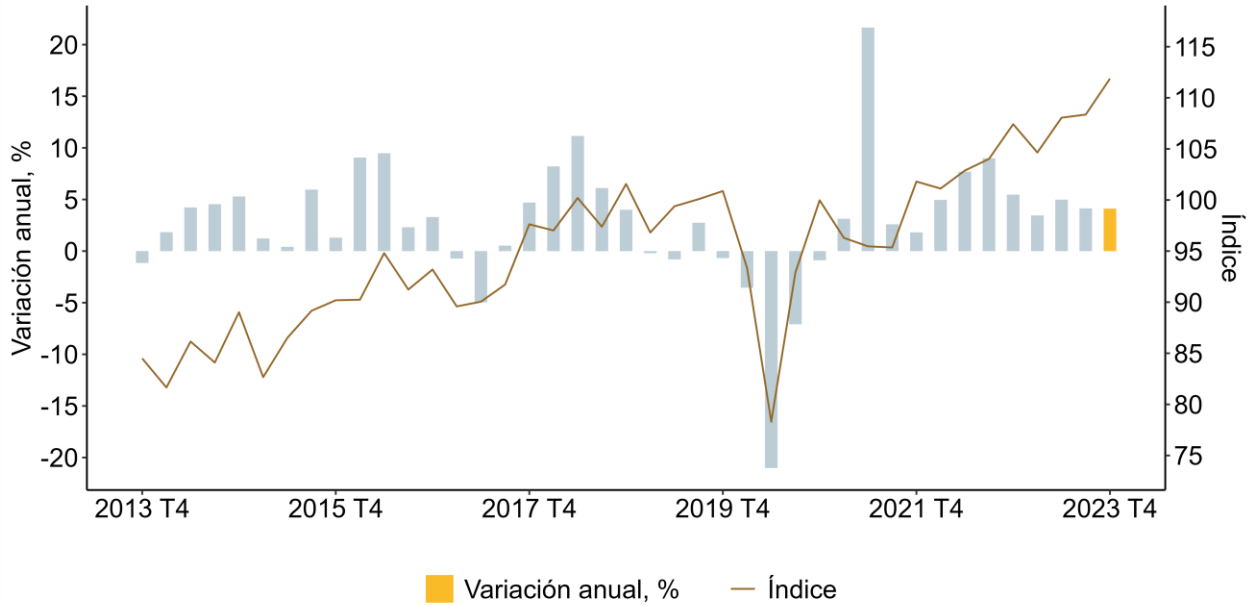
**Índice y variación anual del indicador de las industrias manufactureras de Jalisco, 2013 T4 - 2023 T4, cifras originales**



Fuente: IIEG con información de INEGI, Cuentas Nacionales. El índice hace referencia al volumen físico del sector con año base 2018=100.

El sector comercio, el cual forma parte de las actividades terciarias, registró un aumento de 4.12% anual en Jalisco en el cuarto trimestre de 2023.

**Índice y variación anual del indicador del sector comercio de Jalisco, 2013 T4 - 2023 T4, cifras originales**



Fuente: IIEG con información de INEGI, Cuentas Nacionales. El índice hace referencia al volumen físico del sector con año base 2018=100.