

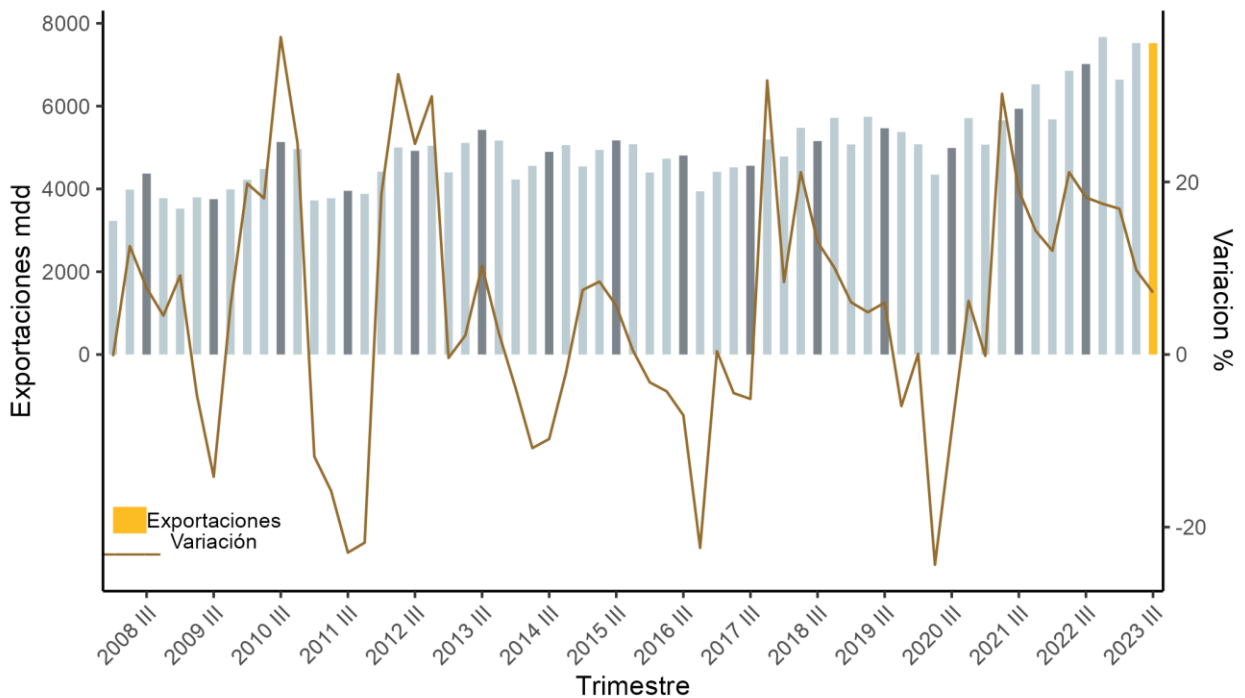
### Exportaciones de Jalisco durante el tercer trimestre de 2023

El INEGI publica de manera trimestral información de exportaciones manufactureras (sectores 31-33 de la clasificación SCIAN y minería (sector 21) por entidad federativa desde 2008, así como las exportaciones de agricultura, cría y explotación de animales (subsectores 111 y 112) a partir del primer trimestre de 2018.

De acuerdo con cifras reportadas por INEGI, en el tercer trimestre de 2023 Jalisco exportó 7,520.9 millones de dólares (mdd). Esta cifra representa un incremento de 7.2% con respecto al mismo trimestre de 2022 que fue de 7,016.8 mdd.

El total de las exportaciones de Jalisco representa el 5.6% del total de las exportaciones desagregadas por entidad federativa cuyo monto para el tercer trimestre de 2023 asciende a 134,917.5 mdd. Esto significa un incremento en la contribución de Jalisco a las exportaciones nacionales respecto al mismo trimestre del año anterior cuando su aporte fue del 5.2%. Hasta el tercer trimestre de 2023, el monto de las exportaciones de Jalisco asciende a 21,683.62 mdd.

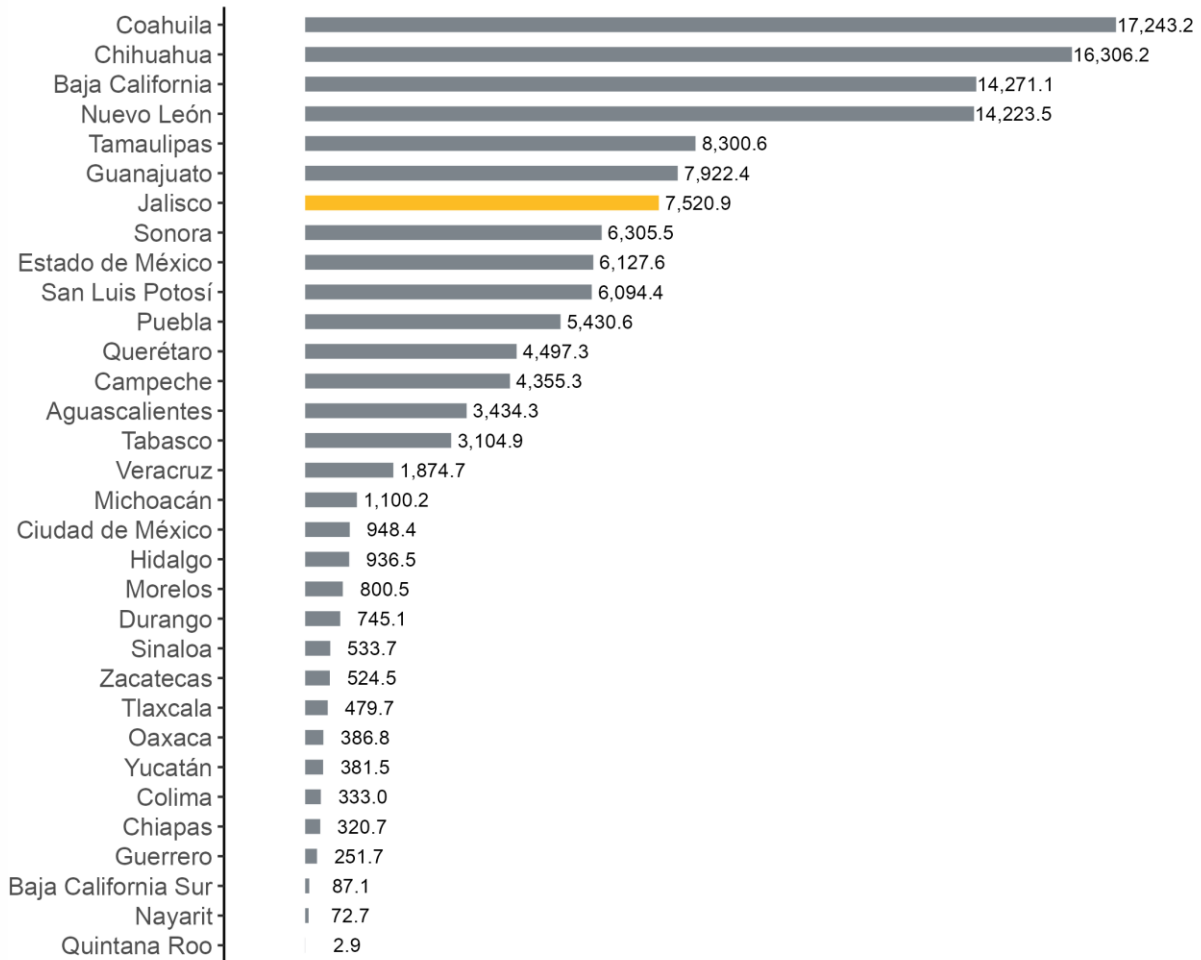
#### Exportaciones trimestrales de Jalisco, 2008 T1 - 2023 T3, millones de dólares



Fuente: Elaborado con datos de INEGI, exportaciones por entidad federativa. Nota: \*Cifras preliminares a partir de 2018, y se incluye el subsector 111 de Agricultura

Jalisco se ubica en el séptimo lugar de entidades con mayores exportaciones en el tercer trimestre de 2023 en este sentido Coahuila ocupó el primer lugar nacional aportando el 12.8% de las exportaciones totales. Jalisco se posicionó como el segundo estado no fronterizo con mayor valor de exportaciones durante este periodo.

**Exportaciones por entidad federativa durante el tercer trimestre de 2023, millones de dólares**



Fuente: Elaborado con datos de INEGI, exportaciones por entidad federativa

El principal subsector exportador de Jalisco es la Fabricación de equipo de computación, comunicación, medición y de otros equipos, componentes y accesorios electrónicos. Este sector representa el 53.9% de las exportaciones totales de la entidad. En el segundo lugar la Fabricación de equipo de transporte (12.9%) y en tercer lugar la Industria de las bebidas y el tabaco (9.7%) durante el tercer trimestre de 2023.

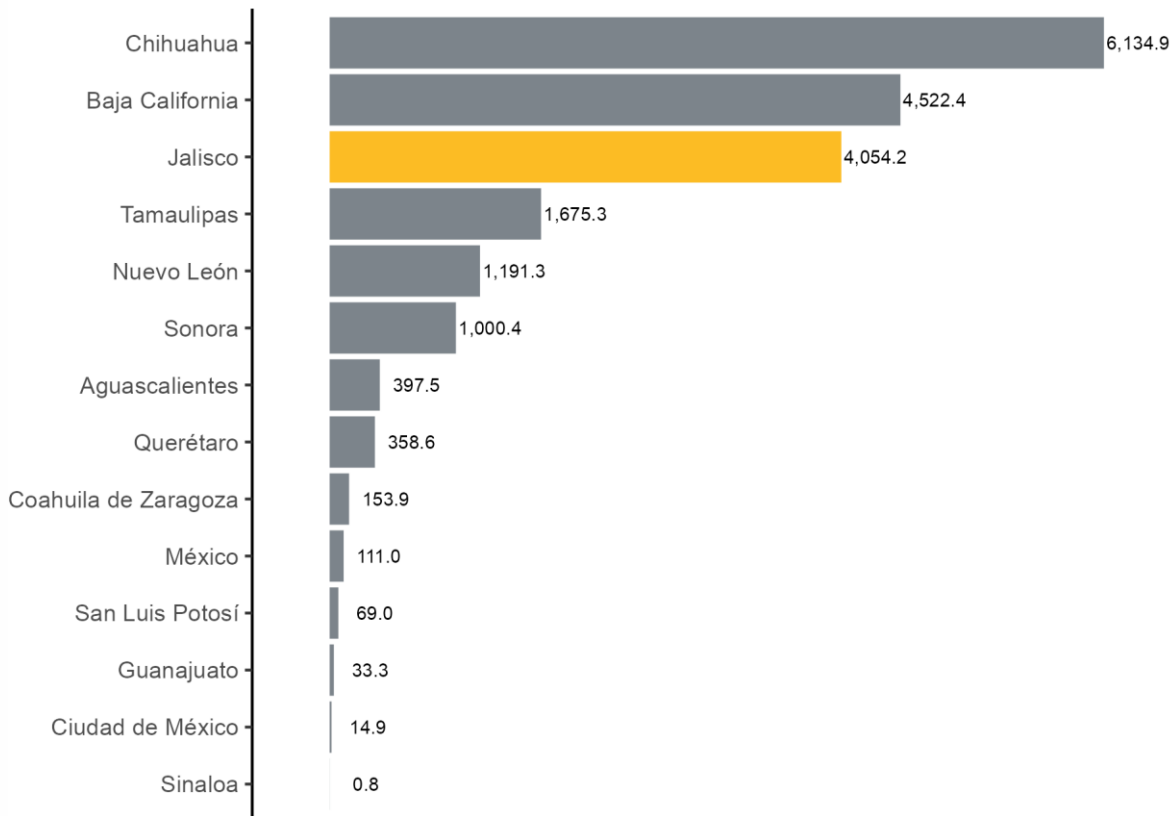
### Exportaciones de Jalisco por subsector en el tercer Trimestre de 2023, millones de dólares

Subsector	Monto	Porcentaje
Fabricación de equipo de computación, comunicación, medición y de otros equipos, componentes y accesorios electrónicos	4,054.2	53.9%
Fabricación de equipo de transporte	969.2	12.9%
Industria de las bebidas y el tabaco	731.0	9.7%
Industria del plástico y del hule	561.2	7.5%
Industria alimentaria	292.6	3.9%
Industria química	274.0	3.6%
Agricultura	197.8	2.6%
Fabricación de productos metálicos	136.9	1.8%
Industrias metálicas básicas	84.9	1.1%
Otras industrias manufactureras	46.5	0.6%
Fabricación de productos a base de minerales no metálicos	38.8	0.5%
Fabricación de accesorios, aparatos eléctricos y equipo de generación de energía eléctrica	32.6	0.4%
Fabricación de muebles, colchones y persianas	22.2	0.3%
Fabricación de maquinaria y equipo	16.9	0.2%
Industria del papel	16.0	0.2%
Fabricación de productos textiles, excepto prendas de vestir	13.9	0.2%
Industria de la madera	7.2	0.1%
Fabricación de insumos textiles y acabado de textiles	7.0	0.1%
Impresión e industrias conexas	5.3	0.1%
Minería de minerales metálicos y no metálicos, excepto petróleo y gas	3.9	0.1%
Fabricación de productos derivados del petróleo y del carbón	3.7	0%
Curtido y acabado de cuero y piel, y fabricación de productos de cuero, piel y materiales sucedáneos	3.3	0%
Subsectores no especificados	1.6	0%
Pesca, caza y captura	0.0	0%
<b>Exportaciones totales</b>	<b>7,520.7</b>	<b>100%</b>

Fuente: Elaborado con datos de INEGI, exportaciones por entidad federativa. Por criterio de confidencialidad, algunas exportaciones no se pueden asignar a un subsector, por lo que estos montos se agrupan en la categoría de "Subsectores no especificados"

El principal subsector exportador de Jalisco (Fabricación de equipo de computación, comunicación, medición y de otros equipos, componentes y accesorios electrónicos) contribuyó con el 20.6% de las exportaciones nacionales de este subsector, ocupando el tercer lugar a nivel nacional, después de Chihuahua y Baja California.

**Exportaciones del subsector (Fabricación de equipo de computación, comunicación, medición y de otros equipos, componentes y accesorios electrónicos" durante tercer trimestre de 2023, millones de dólares**



Fuente: Elaborado con datos de INEGI, exportaciones por entidad federativa.

En cuanto al agregado de 2023, a nivel nacional las exportaciones totales llegaron a una cifra de 397,021.5 mdd, de los cuales 21,683.6 mdd, el 5.5% corresponden a exportaciones de Jalisco.

### Exportaciones por entidad federativa, acumulado al tercer trimestre de 2023

Entidad	Exportaciones	Distribución porcentual	Variación anual
Aguascalientes	9,935.4	2.5%	13.6%
Baja California	40,422.8	10.2%	4.1%
Baja California Sur	280.4	0.1%	-9.9%
Campeche	11,701.7	2.9%	-23.3%
Chiapas	898.0	0.2%	-20.4%
Chihuahua	51,913.6	13.1%	-6.9%
Ciudad de México	2,872.8	0.7%	12.8%
Coahuila	49,717.1	12.5%	11%
Colima	888.0	0.2%	23.4%
Durango	2,397.4	0.6%	-12%
Estado de México	16,966.8	4.3%	10.8%
Guanajuato	24,056.1	6.1%	2.3%
Guerrero	866.9	0.2%	0.1%
Hidalgo	3,004.3	0.8%	24.5%
Jalisco	21,683.6	5.5%	10.9%
Michoacán	4,458.6	1.1%	-17%
Morelos	2,393.1	0.6%	11.1%
Nayarit	222.3	0.1%	-0.3%
Nuevo León	41,498.1	10.5%	8%
Oaxaca	1,056.8	0.3%	-4.2%
Puebla	14,663.6	3.7%	1.3%
Querétaro	13,612.4	3.4%	8.6%
Quintana Roo	8.4	0%	-80.4%
San Luis Potosí	16,519.8	4.2%	28.1%
Sinaloa	2,745.6	0.7%	9.5%
Sonora	19,249.9	4.8%	7.7%
Tabasco	8,096.1	2%	-8.1%
Tamaulipas	24,039.6	6.1%	-4.8%
Tlaxcala	1,508.6	0.4%	-7.3%
Veracruz	5,972.0	1.5%	-16.3%
Yucatán	1,061.1	0.3%	8.5%
Zacatecas	2,310.6	0.6%	-23.3%
<b>Total</b>	<b>397,021.5</b>	<b>100%</b>	<b>2.6%</b>

Fuente: Elaborado con datos de INEGI, exportaciones por entidad federativa.