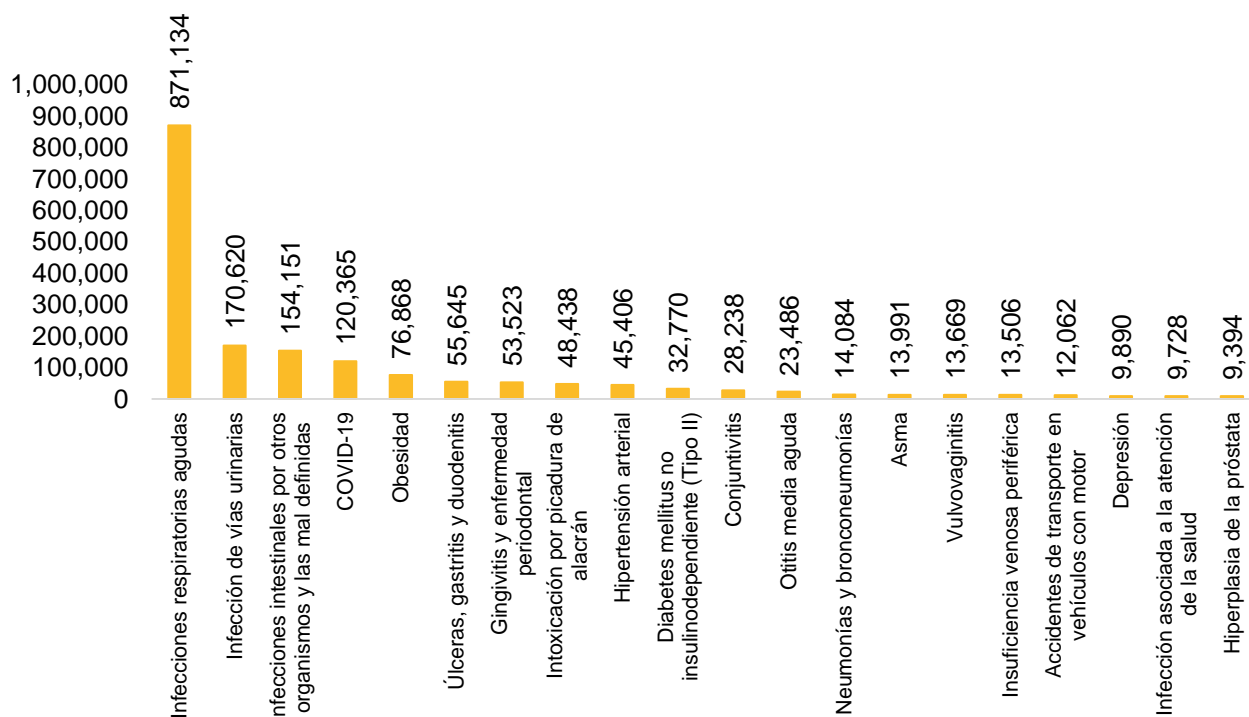


Enfermedades de la población de Jalisco en 2022

El Instituto de Información Estadística y Geográfica de Jalisco (IIEG), presenta un panorama general sobre las veinte principales enfermedades de la población del estado durante el 2022; esto con base en los Anuarios de Morbilidad 1984-2022, de la Dirección General de Epidemiología de la Secretaría de Salud. La finalidad de estos anuarios es que la información se utilice para identificar los problemas epidemiológicos de mayor prioridad y conformar el diagnóstico de salud de la comunidad; permiten conocer los daños a la salud, anticipar situaciones de interés epidemiológico, identificar grupos de alto riesgo y contribuir a la delimitación y estudio de los distintos factores condicionantes involucrados (Secretaría de Salud, 2024¹).

De acuerdo con datos de estos anuarios, en 2022 el principal padecimiento entre la población jalisciense fueron las enfermedades respiratorias agudas, con 871 mil 134 casos; seguido de las infecciones de vías urinarias con 170 mil 620, las infecciones intestinales por otros organismos y las mal definidas con 154 mil 151 y el COVID-19 con 120 mil 365 registros. Por su parte, se presentaron 14 mil 084 casos de neumonías y bronconeumonías y 13 mil 991 de asma.

Veinte principales causas de enfermedad, Jalisco 2022



Fuente: elaborado por el IIEG con base en SS; Dirección General de Epidemiología. Anuarios de Morbilidad 1984-2022 (consultado en abril de 2024).

Destaca que, durante el 2022 el COVID-19 apareció nuevamente como la cuarta causa de enfermedad entre la población del estado, con 120 mil 365 casos; asimismo fue la cuarta causa entre las mujeres, con 70 mil 228; y la tercera entre los hombres con 50 mil 137.

En la quinta posición, se encontró a la obesidad, con 76 mil 868 casos; 49 mil 192 mujeres y 27 mil 676 hombres. Sobresale que esta enfermedad ocupó el quinto lugar, tanto para los hombres como entre las mujeres.

Veinte principales causas de enfermedad según sexo (Parte I), Jalisco 2022

No	Total		Mujeres		Hombres	
	Padecimiento	Casos	Padecimiento	Casos	Padecimiento	Casos
1	Infecciones respiratorias agudas	871,134	Infecciones respiratorias agudas	479,366	Infecciones respiratorias agudas	391,768
2	Infección de vías urinarias	170,620	Infección de vías urinarias	132,288	Infecciones intestinales por otros organismos y las mal definidas	70,175
3	Infecciones intestinales por otros organismos y las mal definidas	154,151	Infecciones intestinales por otros organismos y las mal definidas	83,976	COVID-19	50,137
4	COVID-19	120,365	COVID-19	70,228	Infección de vías urinarias	38,332
5	Obesidad	76,868	Obesidad	49,192	Obesidad	27,676
6	Úlceras, gastritis y duodenitis	55,645	Úlceras, gastritis y duodenitis	34,623	Intoxicación por picadura de alacrán	24,474
7	Gingivitis y enfermedad periodontal	53,523	Gingivitis y enfermedad periodontal	34,326	Úlceras, gastritis y duodenitis	21,022
8	Intoxicación por picadura de alacrán	48,438	Hipertensión arterial	25,319	Hipertensión arterial	20,087
9	Hipertensión arterial	45,406	Intoxicación por picadura de alacrán	23,964	Gingivitis y enfermedad periodontal	19,197
10	Diabetes mellitus no insulino dependiente (Tipo II)	32,770	Diabetes mellitus no insulino dependiente (Tipo II)	19,035	Diabetes mellitus no insulino dependiente (Tipo II)	13,735

Fuente: elaborado por el IIEG con base en SS; Dirección General de Epidemiología. Anuarios de Morbilidad 1984-2022 (consultado en abril de 2024). Código de la lista detallada de la CIE10a. Revisión

Veinte principales causas de enfermedad según sexo (Parte II), Jalisco 2022

No	Total		Mujeres		Hombres	
	Padecimiento	Casos	Padecimiento	Casos	Padecimiento	Casos
11	Conjuntivitis	28,238	Conjuntivitis	14,819	Conjuntivitis	13,419
12	Otitis media aguda	23,486	Otitis media aguda	13,724	Otitis media aguda	9,762
13	Neumonías y bronconeumonías	14,084	Vulvovaginitis	13,669	Hiperplasia de la próstata	9,394
14	Asma	13,991	Insuficiencia venosa periférica	9,937	Accidentes de transporte en vehículos con motor	7,949
15	Vulvovaginitis	13,669	Asma	8,130	Neumonías y bronconeumonías	7,051
16	Insuficiencia venosa periférica	13,506	Depresión	7,246	Asma	5,861
17	Accidentes de transporte en vehículos con motor	12,062	Neumonías y bronconeumonías	7,033	Infección asociada a la atención de la salud	5,376
18	Depresión	9,890	Faringitis y amigdalitis estreptocócicas	4,896	Faringitis y amigdalitis estreptocócicas	4,273
19	Infección asociada a la atención de la salud	9,728	Edema, proteinuria y trastornos hipertensivos en el embarazo, parto y puerperio	4,749	Mordeduras por perro	3,946
20	Hiperplasia de la próstata	9,394	Candidiasis urogenital	4,437	Insuficiencia venosa periférica	3,569
	Total 20 principales causas	1,776,968	Total 20 principales causas	1,040,957	Total 20 principales causas	747,203
	Otras causas	104,432	Otras causas	54,960	Otras causas	38,280
	Total General	1,881,400	Total General	1,095,917	Total General	785,483

Fuente: elaborado por el IIEG con base en SS; Dirección General de Epidemiología. Anuarios de Morbilidad 1984-2022 (consultado en abril de 2024). Código de la lista detallada de la CIE10a. Revisión

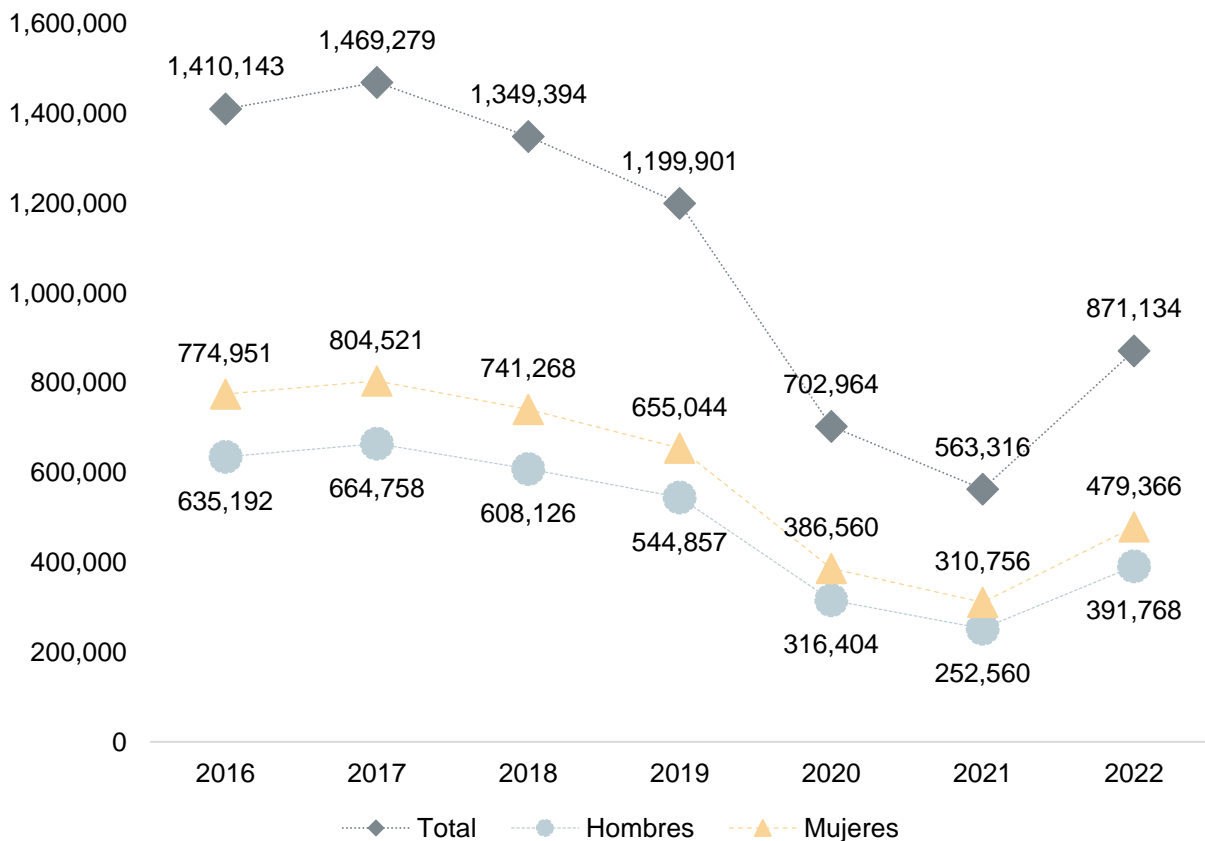
1/Infecciones respiratorias agudas incluye: J00-J06, J20, J21 excepto J02.0 y J03.0

2/ Neumonías y bronconeumonías incluye: J12-J18 excepto J18.2, J13 y J14

Las infecciones respiratorias agudas encabezan las listas de las 20 principales enfermedades en Jalisco; no obstante, entre 2016 y 2022 se registró un decremento del 38.2%, lo que significó 539 mil 009 casos menos. En el período 2021-2022 se registró un crecimiento del 54.6%, es decir, un aumento de 307 mil 818 casos.

Durante 2022, las infecciones respiratorias agudas afectaron a 391 mil 768 (45.0%) hombres y a 479 mil 366 (55.0%) mujeres. Entre 2016 y 2022, el número de casos entre la población masculina se redujo en un 38.3% y entre la femenina en un 38.1%.

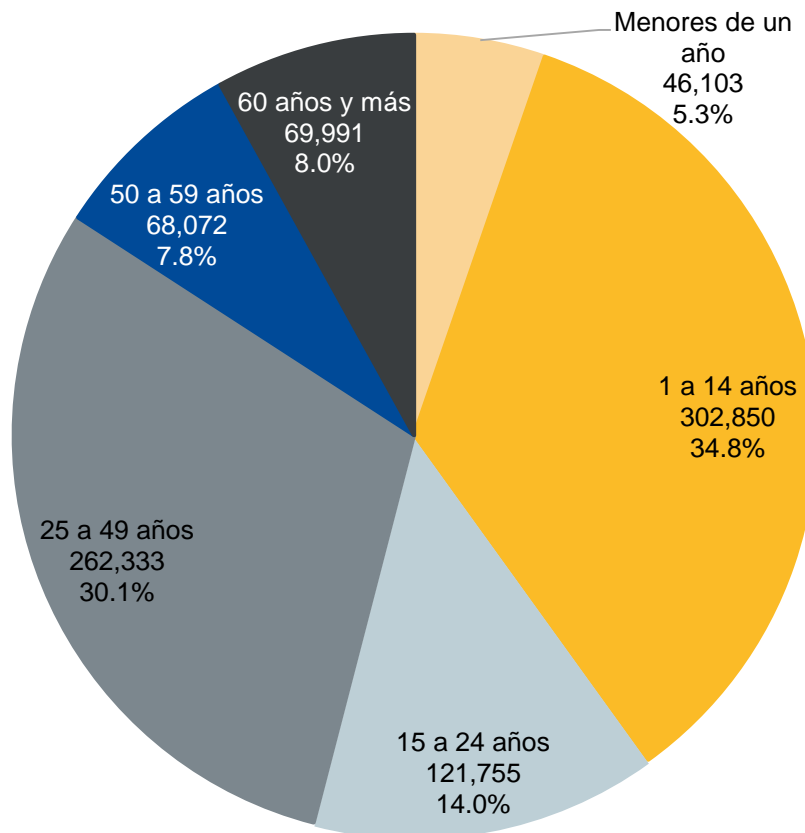
Infecciones respiratorias agudas según sexo, Jalisco 2016-2022



Fuente: elaborado por el IIEG con base en SS; Dirección General de Epidemiología. Anuarios de Morbilidad 1984-2022 (consultado en abril de 2024).

El grupo etario más afectado por las infecciones respiratorias agudas en 2022, fueron las niñas y niños de 1 a 14 años, con un monto de 302 mil 850 registros, es decir, el 34.8% del total; le siguieron las y los adultos de 25 a 49 años, con un 30.1% (262,333) y los jóvenes de 15 a 24 años con el 14.0% (121,755). Por su parte, el 5.3% (46,103) fueron niñas y niños menores de un año, mientras que el 8.0% (69,991) fueron personas adultas mayores de 60 años y más.

Infecciones respiratorias agudas según grupos de edad, Jalisco 2022

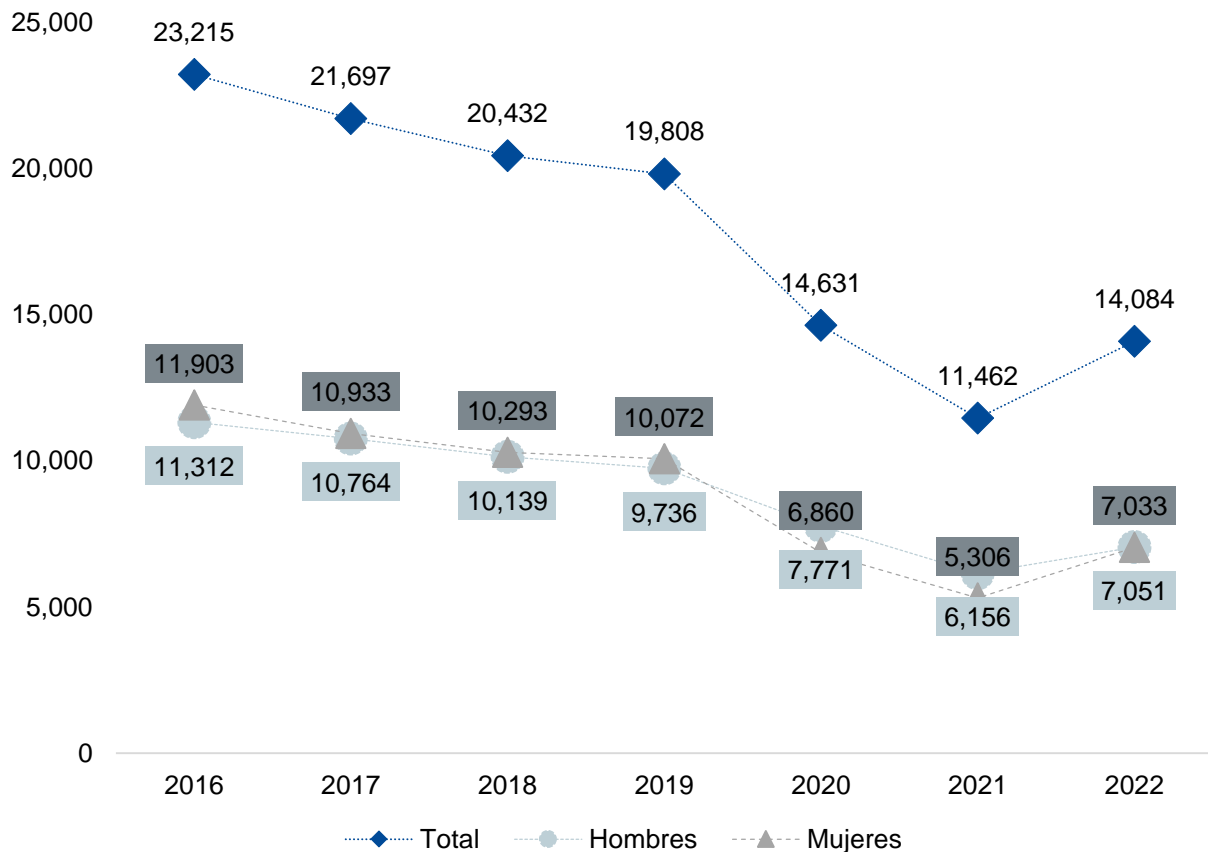


Fuente: elaborado por el IIEG con base en SS; Dirección General de Epidemiología. Anuarios de Morbilidad 1984-2022 (consultado en abril de 2024).

En lo que se refiere a las neumonías y bronconeumonías, en 2022 se registraron 14 mil 084 casos, afectando a 7 mil 051 (50.1%) hombres y a 7 mil 033 (49.9%) mujeres; motivo por el cual, este padecimiento ocupó el lugar 13 entre las veinte principales causas de enfermedad en la entidad, la posición 17 entre las enfermedades de la población femenina y el 15 entre las de la población masculina.

Esta enfermedad presentó un decremento del 39.3% en el período 2016-2022, lo que representó 9 mil 131 casos menos; una reducción del 37.7% entre los hombres y de 40.9% entre las mujeres. Respecto a los últimos dos años del período de estudio, el número total de neumonías y bronconeumonías aumentó en 2 mil 622 casos, lo que significó un incremento del 22.9% entre 2021 y 2022.

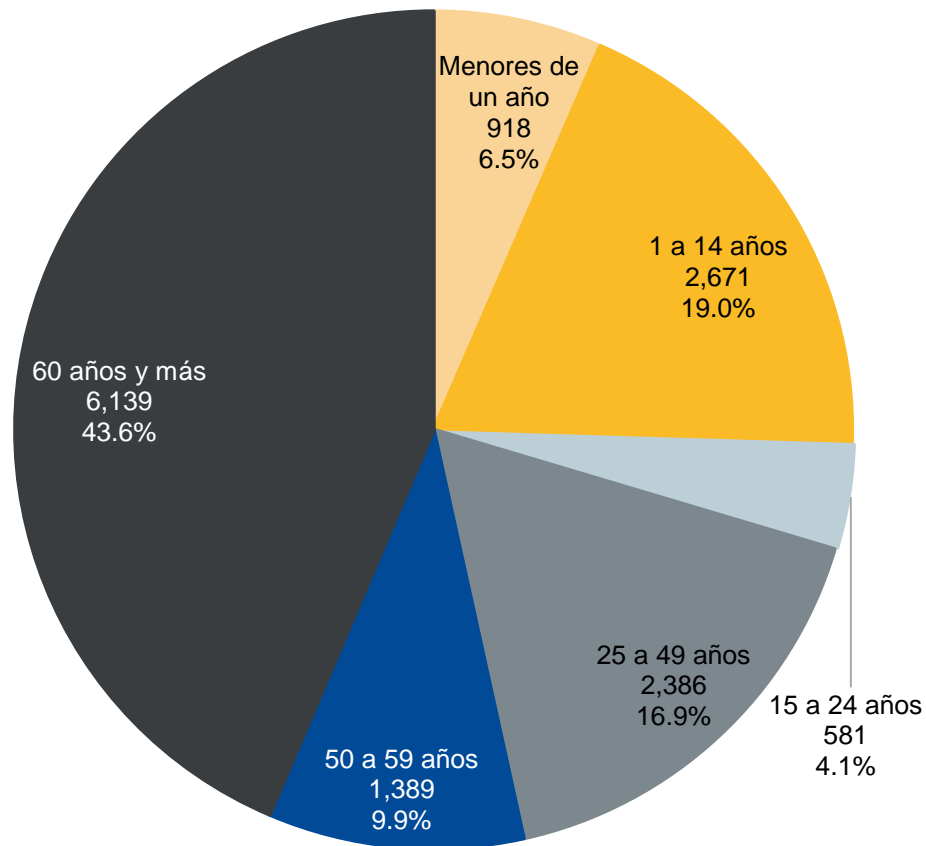
Neumonías y bronconeumonías según sexo, Jalisco 2016-2022



Fuente: elaborado por el IIEG con base en SS; Dirección General de Epidemiología. Anuarios de Morbilidad 1984-2022 (consultado en abril de 2024).

De acuerdo a su grupo de edad, la población jalisciense más afectada por las neumonías y bronconeumonías en 2022, fueron las y los adultos mayores de 60 años y más, con el 43.6% (6,139) de los casos; seguido de las personas de 25 a 49 años con el 16.9% (2,386) y de las niñas y niños de 1 a 14 años con el 19.0% (2,671).

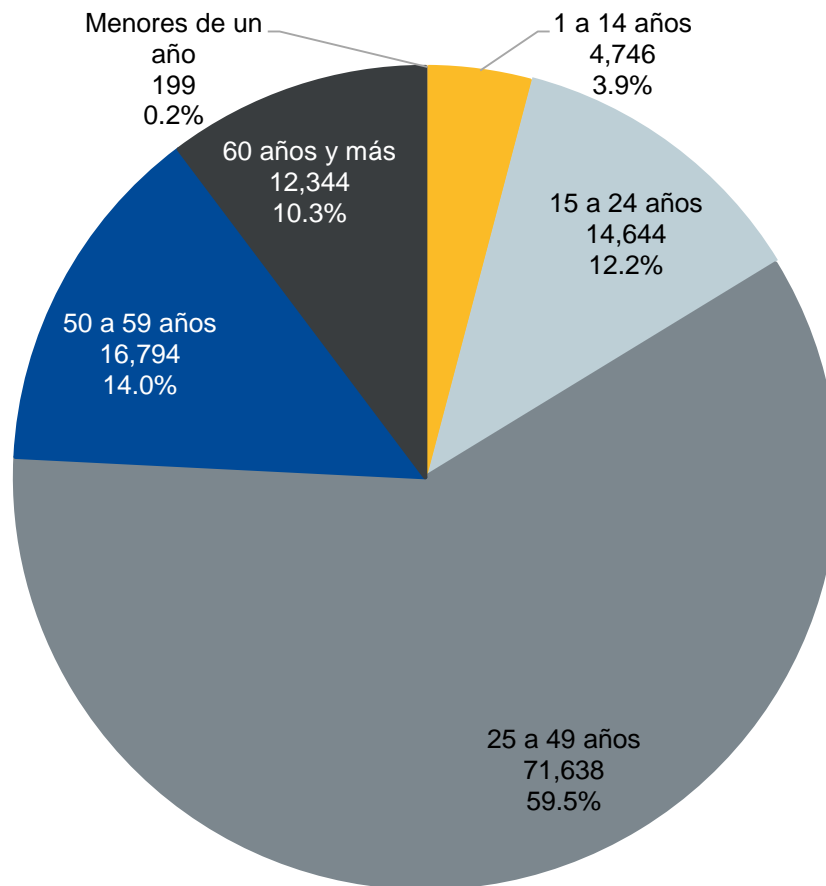
Neumonías y bronconeumonías según grupos de edad, Jalisco 2022



Fuente: elaborado por el IIEG con base en SS; Dirección General de Epidemiología. Anuarios de Morbilidad 1984-2022 (consultado en abril de 2024).

Finalmente, durante el 2022, el grupo etario con mayor cantidad de personas enfermas de COVID-19 en Jalisco, fueron las personas de 25 a 49 años, con el 59.5% de los casos, es decir, un monto de 71 mil 638; le siguieron las personas de 50 a 59 años con un 14.0% (16,794) y las y los jóvenes de 15 a 24 años con el 12.2% (14,644). Por su parte, las personas adultas mayores de 60 años y más concentraron el 10.3% (12,344) y entre las infancias, el 0.2% (199) eran infantes menores de un año y el 3.9% (4,746) niñas y niños de entre 1 y 14 años.

Casos de COVID-19 según grupos de edad, Jalisco 2022



Fuente: elaborado por el IIEG con base en SS; Dirección General de Epidemiología. Anuarios de Morbilidad 1984-2022 (consultado en abril de 2024).