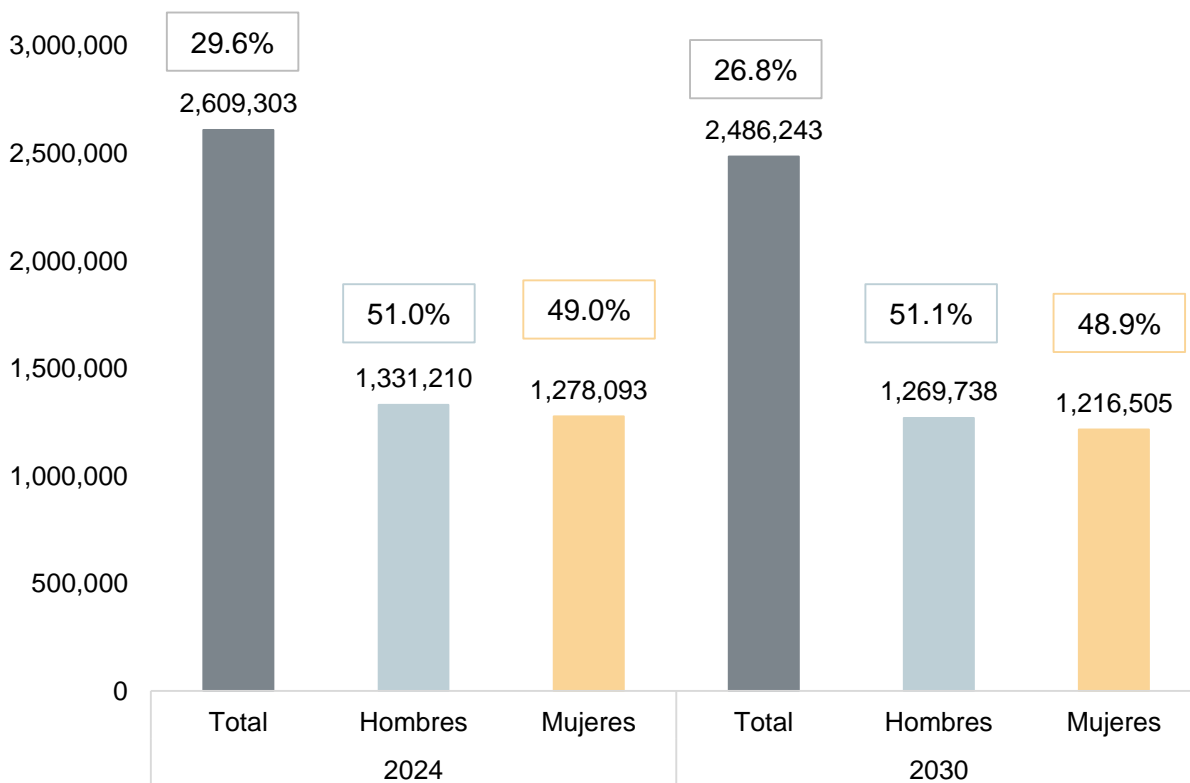


## Las niñas, niños y adolescentes en Jalisco 2024-2030

En conmemoración del Día de la Niñez, que se celebra en el país el 30 de abril de cada año, el Instituto de Información Estadística y Geográfica (IIEG) de Jalisco, presenta un panorama general sobre el volumen poblacional de niñas, niños y adolescentes jaliscienses en 2024, de acuerdo con las proyecciones de la población calculadas por el Consejo Nacional de Población (CONAPO).

Las Naciones Unidas celebran el Día Mundial de la Infancia el 20 de noviembre, fecha en la que la Asamblea General de la ONU aprobó la Declaración de los Derechos del Niño en 1959. Esto con la finalidad de concientizar a la población sobre la situación de los niñas y niños más desfavorecidos(as), dar a conocer los derechos de la infancia y reconocer la importancia de trabajar día a día por su bienestar y desarrollo (UNICEF, 2024<sup>1</sup>).

### Proyecciones a mitad de año de la población de 0 a 17 años según sexo, Jalisco 2024-2030



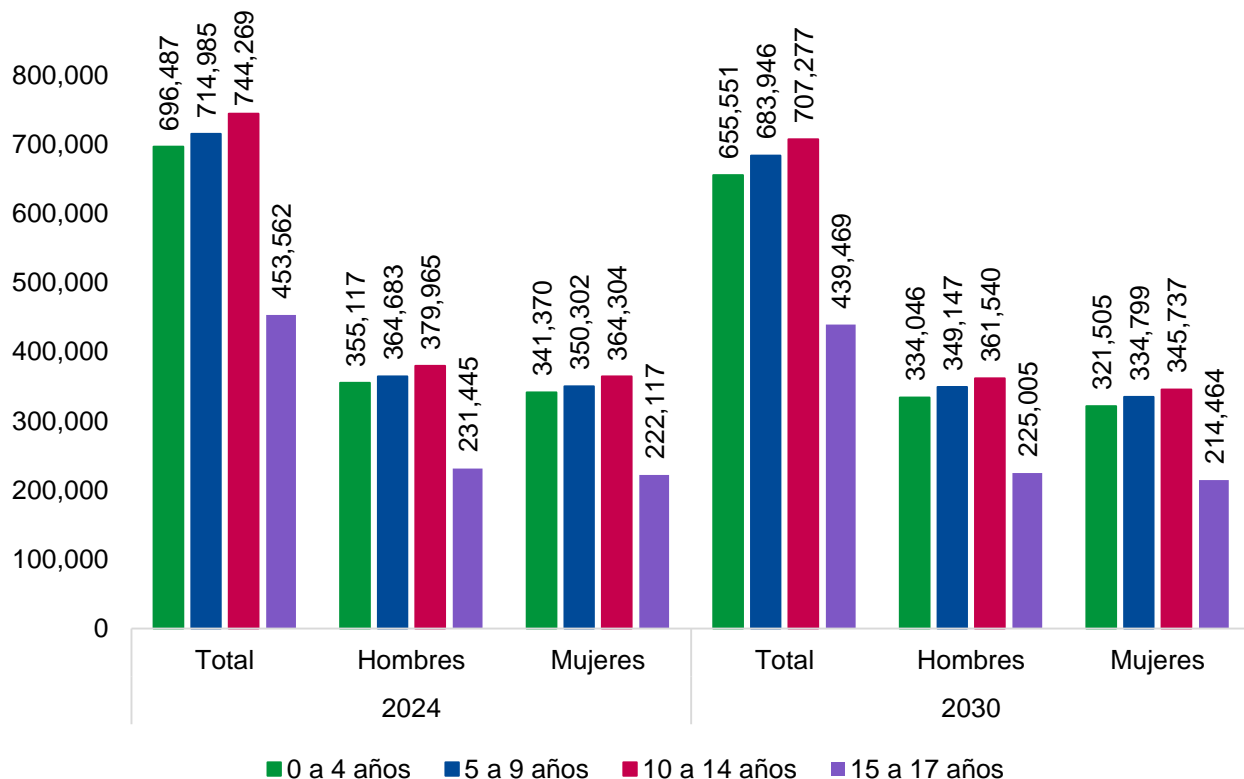
Fuente: elaborado por el IIEG con base en CONAPO; Proyecciones de la población de México y de las entidades federativas, 2020-2070 (actualización agosto de 2023).

Conforme a los resultados de las proyecciones de la población, a mitad de 2024, Jalisco contará con 2 millones 609 mil 303 niñas, niños y adolescentes de entre 0 y 17 años; los cuales representarán el 29.6% de la población total del estado (8'820,915). De ese monto, 1 millón 278 mil 093 (49.0%) serán mujeres y 1 millón 331 mil 210 (51.0%) hombres.

A mediados de 2024, el sector más numeroso entre la población infantil será el de 10 a 14 años, con un monto de 744 mil 269 niñas y niños de esas edades, es decir, un 28.5% de la población de 0 a 17 años; le seguirá el grupo de 5 a 9 años con 714 mil 985 (27.4%) y el de 0 a 4 años con 696 mil 487 (26.7%); mientras que, el de las adolescencias de 15 a 17 años, representará el 17.4%, con 453 mil 562 personas.

Como resultado de la etapa de transición demográfica que atraviesa el país, caracterizada por un descenso en la fecundidad, de la mortalidad general y la infantil, así como del aumento en la esperanza de vida, se espera que para el 2030 la población de 0 a 17 años en el estado, represente el 26.8% del total y ascienda a 2 millones 486 mil 243; es decir, se proyecta una disminución de 123 mil 060 personas de esas edades en los próximos 6 años.

### Proyecciones de la población de 0 a 17 años a mitad de año según sexo y grupos de edad, Jalisco 2024-2030



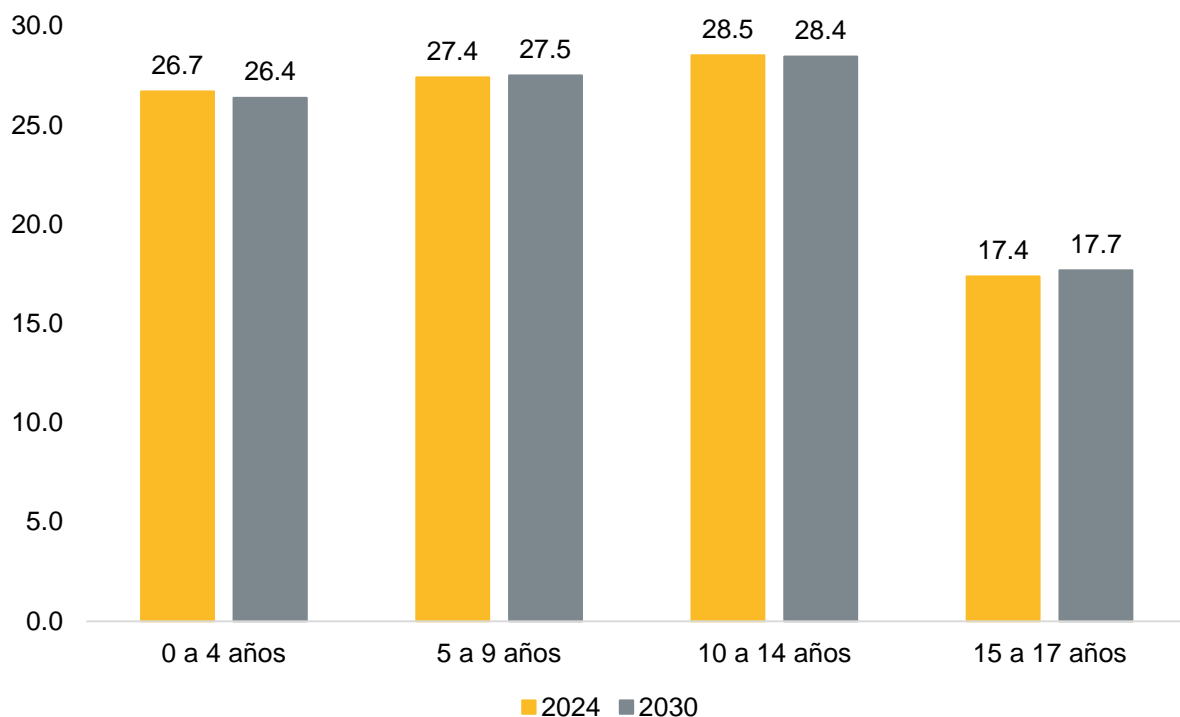
Fuente: elaborado por el IIEG con base en CONAPO; Proyecciones de la población de México y de las entidades federativas, 2020-2070 (actualización agosto de 2023).

Se prevé que, en el período 2024-2030, la población de 0 a 4 años en Jalisco, registre un descenso de 40 mil 936 niñas y niños, lo que significará un decremento del 5.9%, mientras que el sector de 5 a 9 años disminuirá 4.3%, es decir, 31 mil 039 niñas y niños menos de esas edades. Por su parte, el grupo de 10 a 14 años tendrá un descenso de 36 mil 992 (-5.0%) personas y el de 15 a 17 años experimentará una reducción de 14 mil 093 (-3.1%).

Respecto a la estructura por sexo de los grupos de edad, al primero de julio de 2024, habrá en la entidad 53 mil 117 más niños de 0 a 17 años que niñas de las mismas edades; de tal manera que, por cada 100 mujeres en ese grupo de edad, habrá aproximadamente 104 varones.

Entre la población de 0 a 17 años, el índice de masculinidad por grupos de edad será de 104 niños por cada 100 niñas de cada respectivo grupo de edad (0 a 4, 5 a 9, 10 a 14 y 15 a 17 años).

### Distribución porcentual de la población de 0 a 17 años a mitad de año según grupos de edad, Jalisco 2024-2030



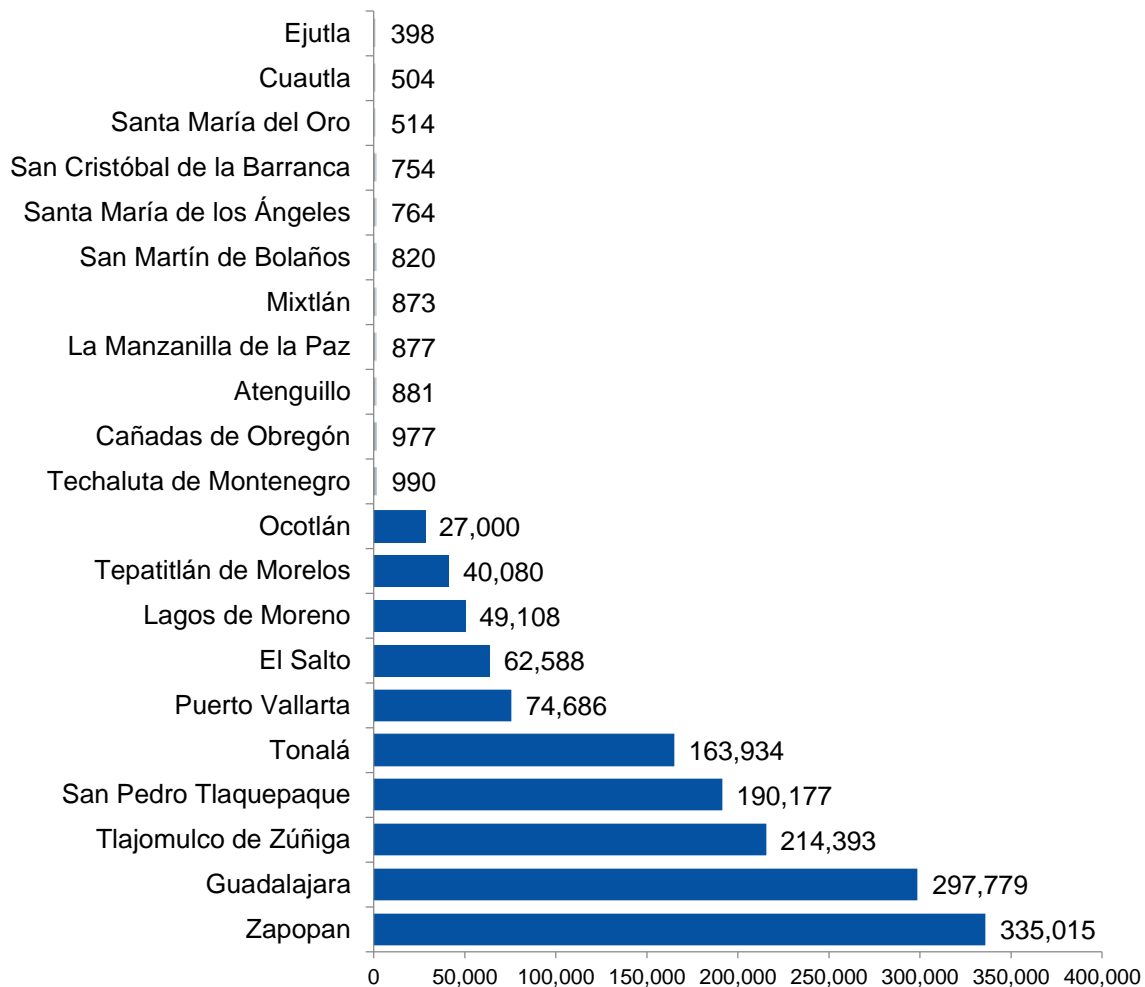
Fuente: elaborado por el IIEG con base en CONAPO; Proyecciones de la población de México y de las entidades federativas, 2020-2070 (actualización agosto de 2023).

### Proyecciones a mitad de año de la población de 0 a 14 años por municipio

De acuerdo con datos de las proyecciones de población por municipio, a mitad del 2024, las municipalidades con mayor volumen de población de 0 a 14 años, serán los municipios metropolitanos de Zapopan (335,015), Guadalajara (297,779), Tlajomulco de Zúñiga (214,393), San Pedro Tlaquepaque (190,177) y Tonalá (163,934).

En contraste, los municipios con menor cantidad de población infantil serán Ejutla (398), Cuautla (504), Santa María del Oro (514), San Cristóbal de la Barranca (754) y Santa María de los Ángeles (764). Destaca que, un total de 11 municipios tendrán menos de mil habitantes de entre 0 y 14 años.

#### Municipios con mayor y menor volumen de población de 0 a 14 años (a mitad de año), Jalisco 2024

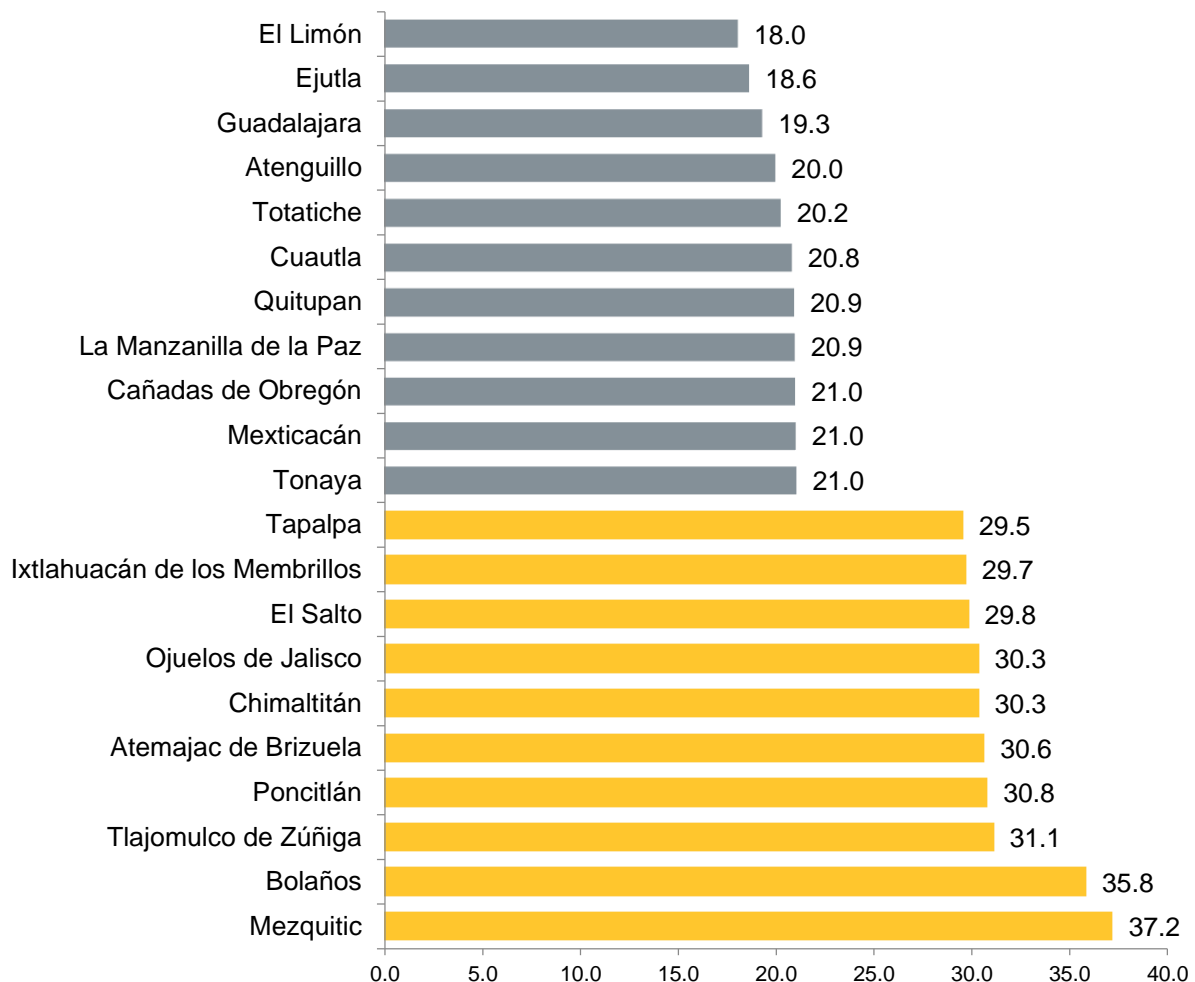


Fuente: elaborado por el IIEG con base en CONAPO; Proyecciones de la Población de los municipios de México 2015-2030 (actualización correspondiente al mes de agosto de 2019).

Por otro lado, al analizar la proporción de niñas, niños y adolescentes de 0 a 14 años en cada municipio a mitad de 2024, destaca que Mezquitic (37.2%) y Bolaños (35.8%), son los municipios que presentarán el mayor porcentaje de población infantil; le seguirán Tlajomulco de Zúñiga (31.1%), Poncitlán (30.8%), Atemajac de Brizuela (30.6%), Chimaltitán (30.3%) y Ojuelos de Jalisco (30.3%). Todos ellos con porcentajes superiores al 30% de su población en edades de cero a 14 años.

En contraste, los municipios con menor porcentaje de personas de 0 a 14 años serán El Limón (18.0%), Ejutla (18.6%), Guadalajara (19.3%) y Atenguillo (20.0%), con un porcentaje igual o menor al 20% de su población en esos rangos de edad.

### Municipios con mayor y menor proporción de población de 0 a 14 años respecto a su población total, Jalisco 2024



Fuente: elaborado por el IIEG con base en CONAPO; Proyecciones de la Población de los municipios de México 2015-2030 (actualización correspondiente al mes de agosto de 2019).

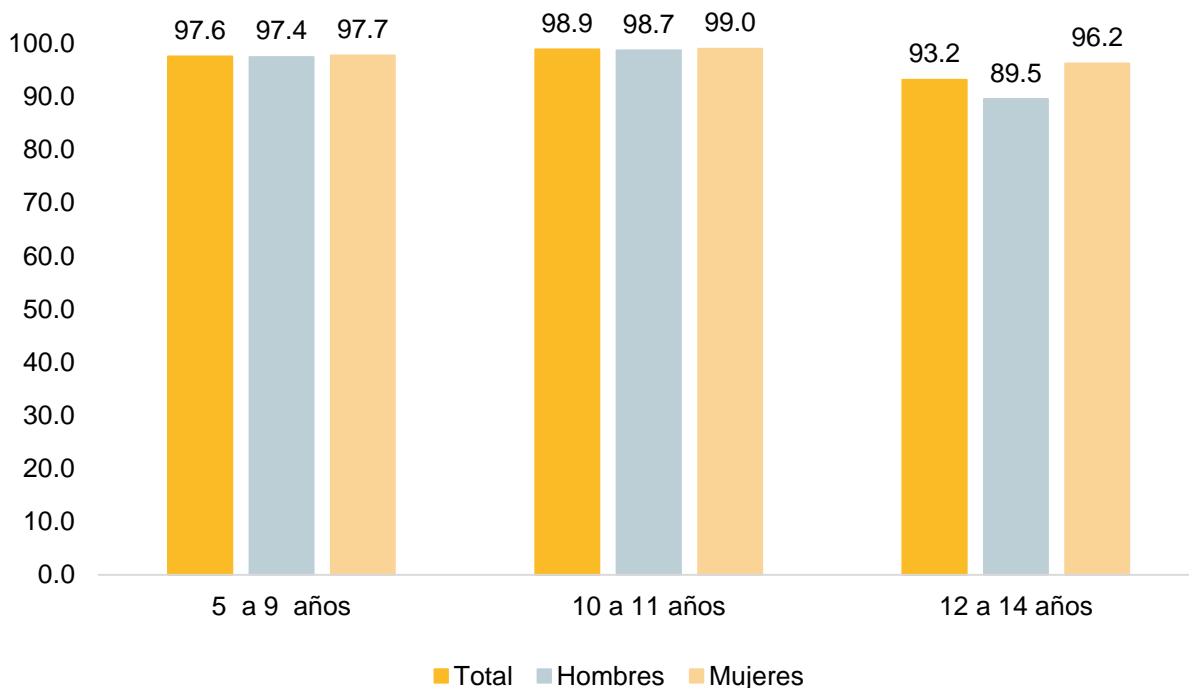
## Asistencia escolar

En cuanto a la estadística educativa en el sector de la población de 5 a 14 años, según los resultados de la Encuesta Nacional de Ocupación y Empleo (ENOE) Nueva edición, al cuarto trimestre de 2023; en Jalisco el 97.6% de la población de 5 a 9 años asistía a la escuela; un 97.7% de las niñas y 97.4% de los niños de las mismas edades.

En el grupo de 10 a 11 años, el 98.9% de la población infantil iba a la escuela, un 99.0% de las niñas y 98.7% de los niños del mismo grupo de edad. Por su parte, entre las adolescencias de 12 a 14 años, se registró una tasa de asistencia escolar del 93.2%, de 89.5% entre los hombres y 96.2% para las mujeres de ese sector poblacional.

En general, al analizar esas tasas por sexo entre la población de 5 a 14 años, destaca que la asistencia escolar es ligeramente mayor entre las niñas que entre los niños de su respectivo grupo de edad.

### Tasa de asistencia escolar de la población de 5 a 14 años según sexo y grupos de edad, Jalisco, al cuarto trimestre de 2023



Fuente: elaborado por el IIEG con base en INEGI; Encuesta Nacional de Ocupación y Empleo. A partir del tercer trimestre de 2020, Encuesta Nacional de Ocupación y Empleo Nueva edición.